

TB 09

Tematski bilten

Thematic Bulletin

ISSN 1840-104X

Indeks potrošačkih cijena u Bosni i Hercegovini

Consumer Price Index in Bosnia and Herzegovina

2019



Bosna i Hercegovina
Bosnia and Herzegovina



BHAS

**Agencija za statistiku
Bosne i Hercegovine**
*Agency for Statistics of
Bosnia and Herzegovina*

Sarajevo, 2020.

**INDEKS POTROŠAČKIH CIJENA
U BOSNI I HERCEGOVINI
CONSUMER PRICE INDEX
IN BOSNIA AND HERZEGOVINA
2019**



Bosna i Hercegovina
Bosnia and Herzegovina



**Agencija za statistiku
Bosne i Hercegovine**
Agency for Statistics of
Bosnia and Herzegovina

Sarajevo, 2020

Izdaje i štampa: Agencija za statistiku Bosne i Hercegovine
Zelenih beretki 26, 71000 Sarajevo
Bosna i Hercegovina

Telefon: +387 33 91 19 11

Fax: +387 33 22 06 22

Elektronska pošta: bhas@bhas.gov.ba

Internet stranica: www.bhas.gov.ba

Published: Agency for Statistics of Bosnia and Herzegovina
Zelenih beretki 26, Sarajevo
Bosnia and Herzegovina

Phone: +387 33 91 19 11

E-mail: bhas@bhas.gov.ba

Web site URL: www.bhas.gov.ba

Odgovara: v.d. direktora Vesna Ćužić

Personaly responsible: Vesna Ćužić, Actg. Dir.

Podatke pripremili: Rubina Ligata, Gorčin Stojanović

Data prepared by: Rubina Ligata, Gorčin Stojanović

Lektura: Amra Kapetanović

Proof reading: Amra Kapetanović

Dizajn naslovnice: Lejla Rakić Bekić

Cover design: Lejla Rakić Bekić

Tehnička priprema: Larisa Hasanbegović

Editing, pre-press: Larisa Hasanbegović

Molimo korisnike da prilikom upotrebe podataka obavezno navedu izvor.
Users are kindly requested to mention data source.

SADRŽAJ CONTENTS

PREDGOVOR	5
FOREWORD.....	5
METODOLOŠKA OBJAŠNENJA I DEFINICIJE	7
METHODOLOGICAL EXPLANATIONS AND DEFINITIONS	7
Definicija indeksa potrošačkih cijena.....	7
<i>Definition of Consumer Price Index.....</i>	7
Svrha	7
<i>Purpose</i>	7
Indeks potrošačkih cijena u Bosni i Hercegovini.....	7
<i>Consumer Price Index in Bosnia and Herzegovina.....</i>	7
Geografski obuhvat	7
<i>Geographic coverage</i>	7
Obuhvat proizvoda.....	7
<i>Product coverage.....</i>	7
Snimanje cijena.....	7
<i>Price collection</i>	7
Ponderi.....	8
<i>Weights</i>	8
Klasifikacija	8
<i>Classification</i>	8
Agregiranje.....	9
<i>Aggregation.....</i>	9
PODACI ZA BOSNU I HERCEGOVINU ZA 2019. GODINU	11
DATA FOR BOSNIA AND HERZEGOVINA FOR THE YEAR 2019.....	11
Indeksi potrošačkih cijena u Bosni i Hercegovini u 2019. godini.....	11
<i>Consumer Price Index in Bosnia and Herzegovina for the year 2019</i>	11
Prosječna godišnja inflacija u 2019. godini u odnosu na 2018. godinu	11
<i>Average annual inflation in the year 2019 in respect to the year 2018.....</i>	11
Grafička analiza inflacije u Bosni i Hercegovini u 2019. godini.....	11
<i>Graphical analyses of 2019 inflation in Bosnia and Herzegovina.....</i>	11
PREGLED TABELA ZA 2019. GODINU.....	13
TABLES OVERVIEW FOR THE YEAR 2019	13
Tabela 1: Indeks potrošačkih cijena u BiH po COICOP odjeljcima i grupama. Godina 2019. (baza indeksa: 2015=100)	15
<i>Table 1: Consumer Price Index in BiH by COICOP divisions and groups. Year 2019 (index base: 2015=100)</i>	15
Tabela 2: Indeks potrošačkih cijena u BiH po COICOP odjeljcima i grupama. Godina 2019. (baza indeksa: dec. 2018=100).....	18
<i>Table 2: Consumer Price Index in BiH by COICOP divisions and groups. Year 2019 (index base: Dec. 2018=100).....</i>	18
Tabela 3: Indeks potrošačkih cijena u BiH po COICOP odjeljcima i grupama. Godina 2019. (baza indeksa: isti mjesec 2018=100).....	21
<i>Table 3: Consumer Price Index in BiH by COICOP divisions and groups. Year 2019 (index base: same month 2018=100).....</i>	21
Tabela 4: Indeks potrošačkih cijena u BiH po COICOP odjeljcima i grupama — ponderi 2018.....	24
<i>Table 4: Consumer Price Index in BiH by COICOP divisions and groups — weights 2018.....</i>	24
PREGLED GRAFIKONA ZA 2019. GODINU	27
GRAPHS OVERVIEW FOR THE YEAR 2019.....	27
Grafikon 1.1. Opći indeks potrošačkih cijena u BiH. Godina 2019. (baza indeksa: 2015=100).....	29
<i>Graph 1.1 Overall Consumer Price Index for BiH. Year 2019 (index base: 2015=100).....</i>	29
Grafikon 1.2 Indeksi potrošačkih cijena u BiH po COICOP odjeljcima u 2019. (baza: 2015=100)	29
<i>Graph 1.2 Consumer Price Index for BiH by COICOP divisions. Year 2019 (base: 2015=100)</i>	29
Grafikon 1.3 Indeks potrošačkih cijena u BiH po COICOP odjeljcima u 2019. (baza: 2015=100)	30
<i>Graph 1.3 Consumer Price Index for BiH by COICOP divisions. Year 2019 (base: 2015=100)</i>	30
Grafikon 2.1. Opći indeks potrošačkih cijena u BiH, 2019. (baza indeksa: decembar 2018=100)	30
<i>Graph 2.1. Overall Consumer price index for BiH, 2019 (index base december 2018=100)</i>	30
Grafikon 2.2 Indeksi potrošačkih cijena u BiH po COICOP odjeljcima u 2019. (baza: dec. 2018=100)	31
<i>Graph 2.2 Consumer Price Index for BiH by COICOP divisions. Year 2019 (base: Dec. 2018=100)</i>	31
Grafikon 3.1. Opći indeks potrošačkih cijena u BiH, 2019 (baza indeksa: isti mjesec 2018=100).....	32
<i>Graph 3.1. Overall Consumer price index in BiH, 2019 (index base, same month 2018=100).....</i>	32
Grafikon 3.2 Indeksi potrošačkih cijena u BiH po COICOP odjeljcima u 2019. (baza indeksa: isti mjesec 2018=100)	32
<i>Graph 3.2 Consumer Price Index for BiH by COICOP divisions. Year 2019 (base: same month 2018=100)</i>	32
Grafikon 3.3 Indeks potrošačkih cijena u BiH po COICOP odjeljcima u 2019. (baza indeksa: isti mjesec 2018=100)	33
<i>Graph 3.3 Consumer Price Index for BiH by COICOP divisions. Year 2019 (base: same month 2018=100)</i>	33

PREDGOVOR

Bilten „Indeks potrošačkih cijena u Bosni i Hercegovini“ je publikacija Agencije za statistiku Bosne i Hercegovine, koja na sveobuhvatan način prikazuje službene statističke podatke o kretanjima potrošačkih cijena za nivo Bosne i Hercegovine. Bilten je urađen u okviru redovnih aktivnosti Agencije za statistiku Bosne i Hercegovine na agregiranju i objavljivanju podataka za nivo Bosne i Hercegovine

Prema Zakonu o statistici BiH (Službeni glasnik BiH, broj 34/2002), Agencija za statistiku Bosne i Hercegovine je nadležna da, u skladu sa međunarodno prihvaćenom metodologijom, izrađuje i objavljuje službene statističke podatke za nivo Bosne i Hercegovine, koristeći podatke entitetskih zavoda za statistiku (Federalni zavod za statistiku i Republički zavod za statistiku Republike Srpske) i podružnice Agencije za statistiku BiH u Brčko distriktu BiH.

Podaci o kretanjima potrošačkih cijena u Bosni i Hercegovini se na jedinstven način prikupljaju od 2005. godine, a prvi rezultati su objavljeni sredinom 2007. godine od kada se redovno objavljuju.

Bilten se sastoji iz četiri dijela. Prvi dio sadrži metodološka objašnjenja i definicije, drugi dio sadrži rezultate za 2019. godinu, treći dio sadrži statističke tabele za 2019. godinu, a posljednji dio sadrži grafičke analize rezultata za 2019. godinu. Detaljan prikaz metodologije indeksa potrošačkih cijena se nalazi na web stranici Agencije za statistiku Bosne i Hercegovine (www.bhas.gov.ba).

Podaci predstavljeni u Biltenu rezultat su zajedničkog rada Agencije za statistiku Bosne i Hercegovine (BHAS) sa Federalnim zavodom za statistiku (FZS), Republičkim zavodom za statistiku Republike Srpske (RZSRS) i ekspoziturom BHAS-a u Brčko distriktu BiH. Ovom prilikom im izražavamo zahvalnost, jer su Agenciji za statistiku BiH omogućili da na osnovu njihovih podataka pripremi ovu publikaciju.

v.d. direktora Vesna Čužić

FOREWORD

Bulletin „Consumer Price Index in Bosnia and Herzegovina“ is a publication of the Agency for Statistics of Bosnia and Herzegovina and it contains a comprehensive overview of official statistical data on consumer price movements at the level of Bosnia and Herzegovina. The Bulletin is done within the regular activities of the Agency for Statistics of Bosnia and Herzegovina on the aggregation and publication of data for the level of Bosnia and Herzegovina.

By the Law on statistics of Bosnia and Herzegovina (Official Gazette of Bosnia and Herzegovina, No. 34/2002) Agency for Statistics of Bosnia and Herzegovina is in charge of production and publishing of aggregated official statistics for the level of Bosnia and Herzegovina in accordance with internationally accepted Methodology of Consumer Prices, using the data delivered by entity statistical institutes (Federal Office of Statistics and Republika Srpska Institute of Statistics) and its branch office in District Brčko.

The data on the consumer price movements have been collected uniformly since the year 2005, and first results were published at mid 2007 which was the starting point for the regular publication of the CPI data.

This Bulletin is composed of four segments. First segment contains the methodological explanations and definitions, second segment contains results for the year 2018, third segment contains statistical tables for the year 2018 and last segment contains graphical analyses of the results for the year 2018. Detailed methodological explanations of the consumer price indices can be found on the official web site of the Agency for Statistics of Bosnia and Herzegovina (www.bhas.gov.ba).

The data presented in the Bulletin are the result of joint work of Agency for Statistic of Bosnia and Herzegovina (BHAS), Federal Office of statistics (FOS), Republika Srpska Institute of Statistics (RSIS) and BHAS branch in Brcko District. We would like to take this opportunity to express our gratitude to them for providing the necessary data for this publication.

Vesna Čužić, Actg.Dir.

METODOLOŠKA OBJAŠNENJA I DEFINICIJE

Definicija indeksa potrošačkih cijena

Indeks potrošačkih cijena predstavlja mjeru promjena cijena proizvoda i usluga koje domaćinstva kupuju radi zadovoljenja svojih ličnih potreba na ekonomskoj teritoriji Bosne i Hercegovine.

Svrha

Indeks potrošačkih cijena predstavlja mjeru inflacije u državi. On služi za usklađivanje plaća i zarada u skladu sa kolektivnim ugovorima, te penzija i socijalnih davanja. Također se koristi i za očuvanje vrijednosti kod ugovora s indeksnim klauzulama, omogućuje upoređivanje stope inflacije s drugim zemljama, upoređivanje kretanja cijena unutar zemlje između pojedinih regiona, te služi kao osnov za deflacioniranje pojedinih makroekonomskih agregata u statistici nacionalnih računa i u druge svrhe.

Indeks potrošačkih cijena u Bosni i Hercegovini

Indeks potrošačkih cijena u Bosni i Hercegovini izračunava se na osnovu reprezentativne liste proizvoda koju u 2018. godini čini 615 proizvoda. Svakog mjeseca prikuplja se oko 21 000 cijena na unaprijed definisanom uzorku prodajnih mjesta na dvanaest geografskih lokacija.

Geografski obuhvat

Cijene se prikupljaju na dvanaest lokacija - gradova (Banja Luka, Bihać, Bijeljina, Brčko, Doboj, Istočno Sarajevo, Mostar, Prijedor, Sarajevo, Trebinje, Tuzla, Zenica) odabranih prema kriteriju broja stanovnika i njihovoj ulozi u geografskom području kojem pripadaju.

Obuhvat proizvoda

Obuhvaćeni su najvažniji proizvodi i usluge koje kupuje stanovništvo radi finalne potrošnje. Obuhvat dobara i usluga redovno se revidira da bi se očuvala reprezentativnost liste proizvoda s obzirom na ukuse potrošača i njihove navike u pogledu kupovine.

Snimanje cijena

Sve cijene se prikupljaju lokalno na način da snimatelji od entitetskih Zavoda za statistiku i Agencije za statistiku BiH dobijaju jasne specifikacije naziva

METHODOLOGICAL EXPLANATIONS AND DEFINITIONS

Defintion of Consumer Price Index

Consumer Price Index allows to measure the consumer price inflation that is the rate of change of the consumer prices of goods and services purchased by the households through monetary transactions in the economic teritory of Bosnia and Herzegovina for products that directly satisfy consumers needs.

Purpose

Consumer Price Index represents a measure of inflation in state. It serves as a guarantee the value of recurrent payments in escalator clauses for contractual relationships, it enables a comparison of inflation in country with inflation in other countries as well as a comparison of price movements within particular country and regions, it can also serve as a base for deflating national accounts data and other purposes.

Consumer Price Index in Bosnia and Herzegovina

CPI is caluculated on the basis of the respresentative list of products that was consisted of 615 different items in year 2018. Each month over 21 000 prices are being collected in accordance with defined sample of outlets on 12 geographical locations.

Geographic coverage

The prices are being collected in 12 geographic locations–towns (Banja Luka, Bihać, Bijeljina, Brcko, Doboj, Istocno Sarajevo, Mostar, Prijedor, Sarajevo, Trebinje, Tuzla, Zenica) chosen by the criterion of their weight in terms of population and their importance with respect to the geographical areas they belong to.

Product coverage

All relevant goods and services bought by the reference population for the purpose of final consumption are included in the index. The coverage of goods and services is reviewed regularly in order to ensure the representativeness of the basket with respect to the consumer tastes and purchasing practices.

Price collection

All the prices are being collected by the collectors of the statistical institutions in both entities and BHAS. The price collectors recive a clear specifications of the item name, it's

proizvoda, njegove COICOP šifre, te jedinice mjere koje trebaju posmatrati na terenu. Snimatelji na osnovu tih informacija samostalno biraju konkretan proizvod čiju će cijenu snimati na određenom prodajnom mjestu. Snimatelj mora izabrati konkretan proizvod u skladu sa kriterijem najprodavanijeg proizvoda na datom prodajnom mjestu.

Da bi se osiguralo da snimatelji iz mjeseca u mjesec snimaju cijene istih proizvoda, te da bi se moglo pratiti koje proizvode snimatelji posmatraju na terenu, oni u upitnik unose i unaprijed definisan skup dodatnih karakteristika proizvoda, te informacije o eventualnim zamjenama proizvoda ukoliko ih bude.

Takav način snimanja omogućuje praćenje promjene kretanja cijena između dva perioda, ali ne i poređenje prosječne cijene između različitih geografskih lokacija.

Za potrebe indeksa potrošačkih cijena, snimanje cijena se vrši sljedećih dana u mjesecu:

- za poljoprivredne proizvode koji se prodaju na tržnicama cijene se prikupljaju dva puta mjesečno, i to u prvoj i trećoj sedmici u mjesecu;
- za sve ostale proizvode cijene se, u skladu sa važećim evropskim regulativama, prikupljaju jedanput mjesečno (između 1. i 21. u mjesecu), s tim da se nužno održava isti interval između prikupljanja.

Ponderi

Ponderi koji se primjenjuju za izračunavanje indeksa potrošačkih cijena su koeficijenti koji odražavaju relativnu važnost odabranih proizvoda i usluga u ukupnoj potrošnji domaćinstava na domaćem teritoriju. Pomoću njih se izračunavaju elementarni indeksi kao ponderisani prosjeci. Bazirani su na podacima povezanim sa finalnom potrošnjom domaćinstava i na podacima o broju stanovnika.

Osnovni izvor podataka za izradu pondera za obračun indeksa potrošačkih cijena je Anketa o potrošnji domaćinstava. Za izračunavanje indeksa potrošačkih cijena od januara 2018. godine primjenjuju se ponderi koji se zasnivaju na podacima iz Ankete o potrošnji domaćinstava za 2015. godinu. Ponderi se svake godine korigiraju s kretanjem cijena u prethodnoj godini.

Klasifikacija

Za klasificiranje proizvoda iz statistike potrošačkih cijena koristi se Klasifikacija osobne potrošnje prema namjeni (Classification of Individual Consumption by Purpose-COICOP) koja dijeli izdatke na dvanaest osnovnih odjeljaka proizvoda i usluga za koje se izračunavaju indeksi.

COICOP code and unit of measure that they should collect in specific outlet. They choose a concrete item for price collecting in specific outlet, in accordance with the criterion of the most sold products in that outlet.

In order to be sure that the collector is collecting prices for exactly the same items each month, the form for the price collecting also includes the informations on detailed product description in terms of brands, variety and quantity, as well as the informations on possible replacements of items.

All of this allows us to monitor the exact price change in two different periods, but not the comparison of average prices between different geographical locations.

For the purposes of CPI calculations, the price collection is scheduled as follows:

- *for agricultural products sold on green markets the prices are being collected twice a month, in the first and third week of a month;*
- *for other items the prices, in accordance with European Regulative, are being collected once a month (on the 1 and 21 of the month) with the obligation of maintaining the interval of price collection.*

Weights

Weights used for calculating the CPI reflect relative importance of the sampled goods or services in the total consumption of resident households within the domestic territory. They are used for elementary indices calculations as the weighted averages. They are based on the data linked to the Household Final Consumption and resident population.

The most important data source for calculation of the weights used in the consumer price indices is the Household Budget Survey. Since January 2018, the compilation of the CPI has been based on the weights derived from household expenditures from the Household Budget Survey 2015, updated every year according to changes in prices in a previous year.

Classification

The classification of products used in the CPI is the Classification of Individual Consumption by Purpose (COICOP). The COICOP breaks consumer expenditures into twelve different divisions of consumer goods and services.

Agregiranje

Izračunavanje indeksa potrošačkih cijena počinje izračunavanjem elementarnih indeksa (indeksa proizvoda) i indeksa reprezentativnih stavki na nivou gradova. Pri tome se kao mjera srednje vrijednosti koristi geometrijska sredina. Agregatni indeksi se nakon toga izračunavaju korištenjem formule Laspeyres-ovog tipa počevši od indeksa reprezentativnih stavki na nivou entiteta sve do općeg indeksa za Bosnu i Hercegovinu. Referentna baza za izračunavanje indeksa je 2015. godina. Pri izračunavanju Indeksa potrošačkih cijena koriste se dva tipa pondera: ponderi stanovništva (horizontalni ponderi) za entitetski nivo ponderi vrijednosti potrošnje proizvoda u domaćinstvima na teritoriji BiH (vertikalni ponderi).

Aggregation

Consumer Price Index calculation begins with the calculation of elementary aggregate indices (items indices) and representative position indices at the level of towns. Elementary aggregate indices are calculated by using Laspeyres-type formula starting from the level of representative indices at the level of entities to the overall index at the level of Bosnia and Herzegovina. Reference base year for index calculation is 2015. For the CPI calculation two different types of weights are used: population weights (horizontal weights) for the level of entities and value of consumption of goods and services of the households on the territory of Bosnia and Herzegovina (vertical weights).

PODACI ZA BOSNU I HERCEGOVINU ZA 2019. GODINU

Indeks potrošačkih cijena u Bosni i Hercegovini u 2019. godini

Godišnji bilten Agencije za statistiku BiH sadrži analizu mjesečnih podataka o indeksima potrošačkih cijena od januara do decembra 2019. godine. Svi podaci prikazani u statističkim tabelama i grafikonima, te njihova analiza sačinjeni su prema COICOP klasifikaciji po odjeljcima i grupama za nivo Bosne i Hercegovine.

Za svaki mjesec 2019. godine u biltenu su prikazani indeksi potrošačkih cijena. Također, prikazani su i prosječni godišnji indeksi u odnosu na baznu 2015. godinu.

Na grafikonima su prikazani opći indeksi po mjesecima, te udio pojedinih COICOP odjeljaka u godišnjoj promjeni cijena, izračunato kao prosjek 2019. godine u odnosu na prosjek 2015. godine, odnosno na decembar te isti mjesec 2018. godine.

Prosječna godišnja inflacija u 2019. godini u odnosu na 2018. godinu

Ukoliko posmatramo prosječno kretanje indeksa potrošačkih cijena u Bosni i Hercegovini u 2019. godini u odnosu na prosjek 2018. godine, možemo zaključiti da je u tom periodu zabilježena prosječna inflacija od 0,6%.

Ako posmatramo stope inflacije u 2019. godini u odnosu na one iz 2018. godine prema namjeni potrošnje, primjetiti ćemo da je u 2019. godini zabilježen prosječan rast cijena u odjeljcima Hrana i bezalkoholna pića za 1,1%, Duhan i alkoholna pića za 5,1%, Stanovanje i režijske izdaci za 2,3%, Zdravstvo za 1,2%, Prijevoz za 1,0%, Rekreacija i kutura za 1,2%, Obrazovanje za 0,5% i Restorani i hoteli za 0,9%.

Posmatrano po COICOP odjeljcima, pad cijena u istom periodu je zabilježen u odjeljcima Odjeće i obuće za 10,7%, Namještaja i kućanskih uređaja za 0,4% Komunikacija za 0,5%, te Ostalih dobara i usluga za 0,4%.

Grafička analiza inflacije u Bosni i Hercegovini u 2019. godini

U ovom biltenu prikazana je i grafička analiza inflacije u Bosni i Hercegovini u 2019. godini. Grafici prikazuju opće indekse potrošačkih cijena po mjesecima, kao i udio pojedinih odjeljaka po COICOP klasifikaciji u godišnjoj promjeni cijena, izračunatih kao prosjek 2019. godine u odnosu na bazu 2015. godine.

Za opće indekse prikazani su indikatori nivoa indeksa u odnosu na decembar 2018. i u odnosu na isti mjesec 2018. godine.

DATA FOR BOSNIA AND HERZEGOVINA FOR THE YEAR 2019

Consumer Price Index in Bosnia and Herzegovina for the year 2019

This Annual Bulletin represents a compilation of the monthly data on Consumer Price Indices from the January to December of 2018. The entire dataset presented in statistical tables, graphs and their analyses for the level of Bosnia and Herzegovina is divided according to divisions and groups of the COICOP classification.

For each month of the year 2019 the consumer price indices are presented. This Bulletin also contains the average annual indices compared to the base year 2015.

The graphs represent overall indices by months and the share of each COICOP division in annual price change calculated as the average of the year 2019 in respect to the average of the year 2015, December of 2018 and the same month of previous year.

Average annual inflation in the year 2019 in respect to the year 2018

If we consider the average 2019 CPI flow at the territory of Bosnia and Herzegovina in respect to the situation registered in 2018, we can conclude that the average inflation in that particular year was 0,6%.

If we compare an average inflation rates in 2019 and 2018 as the base year it is noticeable that following divisions presented a price increase: Food and non-alcoholic beverages by 1,1%, Alcoholic drinks and beverages by 5,1%, Housing and utilities by 2,3%, Health by 1,2%, Transport by 1,0%, Recreation and Culture by 1,2%, Education by 0,5% and Restaurants and Hotels by 0,9%.

The decrease of price levels, on average, was recorded only in divisions of Clothing and footwear by 10,7%, Furniture and furnishing by 0,4% Communications by 0,5% and Other goods and services by 0,4%.

Graphical analyses of 2019 inflation in Bosnia and Herzegovina

The graphical analysis of the 2019 inflation in Bosnia and Herzegovina has also been presented in this Bulletin. The graphs present monthly overall indices as well as the rate of each COICOP division in annual price change as the average of the year 2019 in respect to the base-year 2015.

For overall indices we presented the indicators of the indices level in respect to the December 2018 and to the same month of the 2018.

Analizirani indeksi predstavljaju važan i širok pokazatelj ključnog inflatornog kretanja u Bosni i Hercegovini, zasnovan na jedinstvenim metodološkim pristupima za različita područja i usklađen sa glavnim principima koji su određeni evropskom uredbom.

Analyzed indices represent very important and wide presentation of the key inflation flow in Bosnia and Herzegovina, based on unique methodological approaches for different areas and harmonized with the main principles of the European Regulative.

PREGLED TABELA, 2019.
TABLES OVERVIEW, 2019

Tabela 1. INDEKS POTROŠAČKIH CIJENA U BIH PO COICOP ODJELJCIMA I GRUPAMA. GODINA 2019. (baza indeksa: 2015=100)

Table 1: Consumer Price Index in B&H by COICOP divisions and groups, year 2019 (index base: 2015=100)

COICOP	Odjeljak /grupa Division /group	I	II	III	IV	V	VI	VII	VIII	IX	X	XI	XII	Ø2019
0	Ukupan indeks Total index	101,2	101,6	101,7	101,4	101,6	101,1	100,5	100,2	100,7	101,4	101,5	101,3	101,2
1	Hrana i bezalkoholna pića / Food and non- alcoholic beverages	101,1	102,5	102,7	103,2	103,7	102,5	101,1	100,2	100,6	100,7	100,6	101,1	101,7
01.1	Hrana Food	100,8	102,5	102,8	103,3	103,9	102,5	100,9	99,9	100,3	100,5	100,4	100,9	101,6
01.2	Bezalkoholna pića Non-alcoholic beverages	102,9	102,4	101,8	102,1	101,8	102,5	102,7	102,8	102,8	102,3	102,3	102,1	102,4
2	Alkoholna pića i duhan Alcoholic beverages and tobacco	122,5	122,5	122,5	122,7	122,7	122,8	125,0	125,1	125,2	125,1	125,1	125,1	123,8
02.1	Alkoholna pića Alcoholic drinks	98,8	98,7	99,0	99,5	99,5	99,9	99,5	99,8	100,1	99,9	100,0	99,8	99,5
02.2	Duhan Tobacco	131,2	131,2	131,2	131,2	131,2	131,2	134,4	134,4	134,4	134,4	134,4	134,4	132,8
3	Odjeća i obuća Clothing and footwear	66,4	66,6	68,1	68,4	68,1	66,1	63,2	62,9	65,5	66,7	67,4	64,0	66,1
03.1	Odjeća Clothing	66,9	67,4	68,4	68,7	68,4	66,7	63,8	63,6	66,8	67,9	68,6	64,9	66,9
03.2	Obuća Footwear	65,3	64,7	67,4	67,6	67,4	64,8	61,6	61,2	62,5	63,8	64,7	61,7	64,4
4	Stanovanje, voda, električna energija, plin i drugi energenti Housing, water, electricity, gas and other fuels	108,6	108,5	108,1	103,8	103,8	103,9	104,1	104,3	104,6	109,7	110,0	109,5	106,6
04.1	Stanarina Actual rentals for housing	113,4	113,4	113,4	113,4	113,4	114,4	114,4	114,4	114,4	114,4	114,4	114,4	114,0
04.3	Održavanje i popravka stana /Maintenance and repair of the dwelling	101,3	101,2	101,4	101,3	101,4	101,4	101,4	101,3	100,8	100,8	100,7	100,7	101,1
04.4	Vodosnabdijevanje i različite komunalne usluge /Water supply and miscellaneous services relating to the dwelling	101,9	101,9	102,9	102,9	103,5	103,5	104,3	104,3	104,6	104,6	104,6	104,6	103,6
04.5	Električna energija, plin i drugi energenti Electricity, gas and other fuels	109,8	109,7	109,1	103,4	103,3	103,3	103,4	103,7	104,1	110,8	111,2	110,5	106,9
5	Namještaj, kućanski uređaji i redovno održavanje kuće Furnishing, household equipment and routine maintenance of the house	96,9	97,0	96,5	96,7	96,7	96,4	96,3	96,3	96,6	96,3	96,4	96,3	96,5
05.1	Namještaj, pokućstvo, tepiši i ostale podne prostitirke /Furniture and furnishings, carpets and other floor coverings	97,3	97,5	98,3	98,4	98,4	98,4	98,5	98,1	98,5	98,2	98,1	97,6	98,1

INDEKS POTROŠAČKIH CIJENA U BOSNI I HERCEGOVINI, 2019.
CONSUMER PRICE INDEX IN BOSNIA AND HERZEGOVINA, 2019

nastavak/continued

COICOP	Odjeljak /grupa Division /group	I	II	III	IV	V	VI	VII	VIII	IX	X	XI	XII	Ø2019
05.2	Tekstilni proizvodi za kuću /Household textiles	93,6	93,4	93,9	94,0	94,1	93,6	93,2	93,8	93,0	93,0	92,9	92,1	93,4
05.3	Kućanski uređaji Household appliances	94,9	94,9	94,4	94,7	94,6	94,1	94,1	94,1	94,0	94,1	94,0	93,8	94,3
05.4	Stakleno i stolno posuđe Glassware, tableware and household utensils	91,8	91,8	91,8	92,1	91,2	91,8	92,0	91,5	91,9	91,6	91,2	90,1	91,6
05.5	Alati i oprema za kuću i vrt / Tools and equipment for house and garden	99,6	99,8	99,9	99,8	99,4	100,0	100,1	100,0	100,0	99,7	100,0	99,9	99,9
05.6	Dobra i usluge za redovno održavanje kuće /Goods and services for routine household maintenance	97,0	97,0	95,8	96,1	96,2	95,6	95,4	95,5	96,0	95,7	95,8	96,1	96,0
6	Zdravstvo Health	104,6	104,6	104,8	104,8	104,7	104,7	104,8	104,8	105,0	105,1	105,1	105,3	104,9
06.1	Medicinski proizvodi, pomagala i oprema Medical products, appliances and equipment	108,2	108,4	108,6	108,6	108,3	108,3	108,5	108,5	108,9	109,0	109,1	109,2	108,6
06.2	Zdravstvene usluge, osim bolničkih Out-patient services	98,5	98,5	98,7	98,7	98,7	98,7	98,7	98,7	98,7	98,7	98,7	98,8	98,6
06.3	Bolničke usluge Hospital services	105,3	105,3	105,3	105,3	105,3	105,3	105,3	105,3	105,3	105,3	105,3	105,3	105,3
7	Prijevoz Transport	108,4	107,9	108,0	108,6	109,1	108,9	108,7	108,5	108,8	108,6	108,5	108,6	108,5
07.1	Prijevozna sredstva Purchase of vehicles	96,0	96,0	96,0	96,0	96,0	96,0	96,1	95,8	96,2	96,2	95,9	95,9	96,0
07.2	Upotreba prijevoznih sredstava /Operation of personal transport equipment	110,7	110,0	110,2	110,8	111,6	111,2	110,8	110,6	110,9	110,6	110,6	110,6	110,7
07.3	Usluge prijevoza Transport services	106,2	106,0	106,4	106,7	106,7	107,2	108,2	107,8	108,5	108,3	108,4	108,7	107,4
8	Komunikacije Communication	96,5	96,5	96,4	96,1	96,0	96,3	96,3	96,3	96,3	96,4	96,7	96,7	96,4
08.1	Poštanske usluge Postal services	100,0	100,0	100,0	100,0	100,0	100,0	100,0	100,0	100,0	100,0	100,0	100,0	100,0
08.2	Telefonska i telefaks oprema /Telephone and telefax equipment	73,9	73,5	72,0	71,6	70,9	70,9	70,3	69,9	70,2	70,3	69,8	69,7	71,1
08.3	Telefonske i telefaks usluge /Telephone and telefax services	98,4	98,4	98,4	98,1	98,1	98,4	98,4	98,4	98,4	98,5	98,9	98,9	98,4
9	Rekreacija i kultura Recreation and culture	103,8	103,7	103,6	104,2	104,5	105,2	106,2	106,1	105,5	105,2	105,1	105,2	104,9
09.1	Audiovizuelna, foto i informatička oprema Audio-visual, photographic and information processing equipment	83,5	83,3	82,9	82,3	81,6	81,2	80,5	80,2	79,3	78,2	77,7	76,9	80,6
09.2	Ostala trajna dobra za rekreaciju i kulturu Other major durables for recreation and culture	102,9	102,9	102,9	102,9	102,9	102,9	103,5	103,5	103,5	103,5	104,0	104,0	103,3

nastavak/continued

COICOP	Odjeljak /grupa Division /group	I	II	III	IV	V	VI	VII	VIII	IX	X	XI	XII	Ø2019
09.3	Ostala dobra za rekreaciju, vrt i kućni ljubimci /Other recreational items and equipment, gardens and pets	95,7	95,7	95,7	95,7	95,6	95,4	95,8	95,5	95,5	95,6	96,4	96,1	95,7
09.4	Usluge rekreacije i kulture /Recreational and cultural services	110,5	110,5	110,4	111,6	112,1	112,7	113,2	113,2	113,4	114,3	114,3	114,3	112,5
09.5	Knjige, novine i pisači pribor /Newspapers, books and stationery	104,1	104,2	104,2	104,2	104,3	104,3	104,3	104,2	105,0	105,0	105,0	105,3	104,5
09.6	Paket aranžmani /Package holidays	103,7	102,7	102,6	103,5	107,9	117,0	130,0	129,9	114,2	105,8	102,4	103,7	110,3
10	Obrazovanje Education	101,8	101,9	101,9	101,9	101,9	101,9	101,9	101,9	101,9	101,9	101,9	101,9	101,9
10.1	Predškolsko i osnovno školsko obrazovanje /Pre-primary and primary education	106,7	107,2	107,2	107,3	107,3	107,3	107,3	107,5	108,2	108,7	108,7	108,7	107,7
10.2	Srednjoškolsko obrazovanje /Secondary high-school education	99,7	99,7	99,7	99,7	99,7	99,7	99,7	99,7	98,5	98,5	98,5	98,5	99,3
10.3	Univerzitetsko obrazovanje /High school and university education	101,3	101,3	101,3	101,3	101,3	101,3	101,3	101,3	101,3	101,3	101,3	101,3	101,3
10.5	Obrazovanje nedefinisano po nivou /Education not definable by level	102,8	102,8	102,8	102,8	102,8	103,5	103,5	103,5	103,1	103,1	103,1	103,1	103,1
11	Restorani i hoteli Restaurants and hotels	101,5	101,5	101,6	101,7	101,7	101,8	101,8	102,1	102,4	102,4	102,5	102,5	102,0
11.1	Usluge ishrane /Catering services	101,9	102,0	102,1	102,2	102,2	102,2	102,3	102,6	102,9	103,0	103,2	103,2	102,5
11.2	Usluge smještaja /Accommodation services	99,0	99,0	99,0	99,0	99,1	99,1	99,1	99,1	99,1	99,1	98,2	98,2	98,9
12	Ostala dobra i usluge Other goods and services	98,4	98,4	98,3	98,4	98,5	98,7	98,3	98,2	98,7	98,6	98,6	98,4	98,5
12.1	Lična njega /Personal care	98,1	98,1	97,9	98,0	98,3	98,6	97,9	97,8	98,6	98,4	98,2	97,8	98,1
12.3	Lični predmeti druge namjene /Personal effects n.e.c.	90,7	90,9	91,0	90,9	90,8	90,4	89,7	89,8	90,4	90,9	91,1	90,2	90,6
12.5	Osiguranje /Insurance	97,6	97,6	97,6	97,6	97,6	97,6	97,6	97,6	97,6	97,6	97,6	97,6	97,6
12.6	Finansijske usluge /Financial services	107,3	107,3	107,3	107,3	107,3	107,3	107,3	107,3	107,3	107,3	114,4	114,4	108,5
12.7	Ostale usluge /Other services n.e.c.	101,2	101,2	101,2	101,2	101,3	101,3	101,4	101,4	101,4	101,4	101,4	101,4	101,3

Tabela 2. INDEKS POTROŠAČKIH CIJENA U BIH PO COICOP ODJELJCIMA I GRUPAMA. GODINA 2019. (baza indeksa: decembar 2018=100)
Table 2: Consumer Price Index in B&H by COICOP divisions and groups. Year 2019 (index base: December 2018=100)

COICOP	Odjeljak /grupa Division /group	I	II	III	IV	V	VI	VII	VIII	IX	X	XI	XII	Ø2019
0	Ukupan indeks Total index	100,1	100,5	100,6	100,3	100,5	100,0	99,5	99,2	99,6	100,4	100,4	100,3	100,1
1	Hrana i bezalkoholna pića / Food and non- alcoholic beverages	101,5	102,9	103,1	103,6	104,1	102,9	101,5	100,6	101,0	101,1	101,0	101,5	102,1
01.1	Hrana Food	101,6	103,3	103,6	104,1	104,7	103,3	101,7	100,7	101,1	101,3	101,2	101,7	102,4
01.2	Bezalkoholna pića Non-alcoholic beverages	100,2	99,6	99,1	99,4	99,0	99,7	100,0	100,0	100,1	99,5	99,6	99,4	99,6
2	Alkoholna pića i duhan Alcoholic beverages and tobacco	103,5	103,5	103,6	103,7	103,7	103,8	105,6	105,7	105,8	105,7	105,8	105,7	104,7
02.1	Alkoholna pića Alcoholic drinks	99,4	99,3	99,6	100,1	100,1	100,5	100,1	100,4	100,7	100,5	100,6	100,4	100,1
02.2	Duhan Tobacco	104,8	104,8	104,8	104,8	104,8	104,8	107,3	107,3	107,3	107,3	107,3	107,3	106,0
3	Odjeća i obuća Clothing and footwear	91,7	91,9	94,0	94,3	94,0	91,2	87,1	86,8	90,4	92,0	93,1	88,3	91,2
03.1	Odjeća Clothing	91,3	92,0	93,3	93,7	93,3	91,0	87,1	86,8	91,2	92,7	93,7	88,6	91,2
03.2	Obuća Footwear	92,5	91,7	95,5	95,8	95,6	91,8	87,2	86,7	88,6	90,5	91,7	87,5	91,2
4	Stanovanje, voda, električna energija, plin i drugi energenti Housing, water, electricity, gas and other fuels	100,0	99,9	99,6	95,6	95,6	95,7	95,9	96,1	96,3	101,1	101,3	100,9	98,2
04.1	Stanarina Actual rentals for housing	100,0	100,0	100,0	100,0	100,0	100,9	100,9	100,9	100,9	100,9	100,9	100,9	100,5
04.3	Održavanje i popravka stana /Maintenance and repair of the dwelling	100,0	100,0	100,2	100,1	100,1	100,1	100,1	100,0	99,6	99,6	99,5	99,5	99,9
04.4	Vodosnabdijevanje i različite komunalne usluge /Water supply and miscellaneous services relating to the dwelling	100,0	100,0	100,9	100,9	101,5	101,5	102,3	102,3	102,6	102,6	102,6	102,6	101,7
04.5	Električna energija, plin i drugi energenti Electricity, gas and other fuels	100,0	99,9	99,3	94,1	94,1	94,0	94,2	94,5	94,7	100,9	101,2	100,6	97,3
5	Namještaj, kućanski uređaji i redovno održavanje kuće Furnishing, household equipment and routine maintenance of the house	100,3	100,3	99,9	100,1	100,1	99,7	99,7	99,6	100,0	99,7	99,7	99,7	99,9
05.1	Namještaj, pokućstvo, tepiši i ostale podne prostitirke /Furniture and furnishings, carpets and other floor coverings	99,7	99,9	100,6	100,7	100,7	100,7	100,8	100,4	100,8	100,6	100,4	99,9	100,4

nastavak/continued

COICOP	Odjeljak /grupa Division /group	I	II	III	IV	V	VI	VII	VIII	IX	X	XI	XII	Ø2019
05.2	Tekstilni proizvodi za kuću /Household textiles	99,3	99,1	99,7	99,7	99,8	99,3	98,9	99,5	98,7	98,7	98,5	97,7	99,1
05.3	Kućanski uređaji Household appliances	100,0	100,0	99,5	99,8	99,7	99,2	99,2	99,2	99,1	99,2	99,1	98,9	99,4
05.4	Stakleno i stolno posuđe Glassware, tableware and household utensils	100,1	100,0	100,0	100,3	99,4	100,1	100,3	99,7	100,1	99,8	99,4	98,2	99,8
05.5	Alati i oprema za kuću i vrt /Tools and equipment for house and garden	100,1	100,4	100,5	100,4	99,9	100,6	100,6	100,6	100,6	100,3	100,5	100,5	100,4
05.6	Dobra i usluge za redovno održavanje kuće /Goods and services for routine household maintenance	100,7	100,7	99,5	99,8	99,9	99,2	99,1	99,2	99,7	99,3	99,5	99,7	99,7
6	Zdravstvo Health	99,9	100,0	100,2	100,2	100,0	100,1	100,2	100,2	100,4	100,5	100,5	100,6	100,2
06.1	Medicinski proizvodi, pomagala i oprema Medical products, appliances and equipment	100,1	100,2	100,4	100,4	100,1	100,2	100,4	100,4	100,7	100,8	100,9	101,0	100,5
06.2	Zdravstvene usluge, osim bolničkih Out-patient services	99,7	99,7	99,9	99,9	99,9	99,9	99,9	99,9	99,9	99,9	99,9	100,1	99,9
06.3	Bolničke usluge Hospital services	100,0	100,0	100,0	100,0	100,0	100,0	100,0	100,0	100,0	100,0	100,0	100,0	100,0
7	Prijevoz Transport	99,0	98,5	98,7	99,2	99,7	99,5	99,3	99,1	99,4	99,2	99,1	99,2	99,1
07.1	Prijevozna sredstva Purchase of vehicles	97,9	97,9	97,9	97,9	97,9	97,9	97,9	97,7	98,1	98,1	97,7	97,7	97,9
07.2	Upotreba prijevoznih sredstava /Operation of personal transport equipment	99,1	98,5	98,6	99,2	99,9	99,5	99,2	99,0	99,3	99,0	99,0	99,0	99,1
07.3	Usluge prijevoza Transport services	99,8	99,6	100,1	100,3	100,3	100,8	101,7	101,4	102,0	101,9	101,9	102,2	101,0
8	Komunikacije Communication	99,0	98,5	98,7	99,2	99,7	99,5	99,3	99,1	99,4	99,2	99,1	99,2	99,1
08.1	Poštanske usluge Postal services	100,0	100,0	100,0	100,0	100,0	100,0	100,0	100,0	100,0	100,0	100,0	100,0	100,0
08.2	Telefonska i telefaks oprema /Telephone and telefax equipment	99,5	98,9	96,9	96,3	95,5	95,5	94,7	94,2	94,5	94,7	94,0	93,8	95,7
08.3	Telefonske i telefaks usluge /Telephone and telefax services	100,0	100,0	100,0	99,7	99,7	100,0	100,0	100,0	100,0	100,2	100,5	100,5	100,1
9	Rekreacija i kultura Recreation and culture	100,0	100,0	99,9	100,4	100,7	101,4	102,4	102,3	101,6	101,4	101,3	101,3	101,0
09.1	Audiovizuelna, foto i informatička oprema Audio-visual, photographic and information processing equipment	99,6	99,3	98,8	98,2	97,3	96,8	96,0	95,6	94,5	93,3	92,7	91,7	96,1
09.2	Ostala trajna dobra za rekreaciju i kulturu Other major durables for recreation and culture	100,0	100,0	100,0	100,0	100,0	100,0	100,6	100,6	100,6	100,6	101,1	101,1	100,4

INDEKS POTROŠAČKIH CIJENA U BOSNI I HERCEGOVINI, 2019.
CONSUMER PRICE INDEX IN BOSNIA AND HERZEGOVINA, 2019

nastavak/continued

COICOP	Odjeljak /grupa Division /group	I	II	III	IV	V	VI	VII	VIII	IX	X	XI	XII	Ø2019
09.3	Ostala dobra za rekreaciju, vrt i kućni ljubimci /Other recreational items and equipment, gardens and pets	98,8	98,8	98,8	98,8	98,7	98,5	98,9	98,6	98,6	98,7	99,5	99,2	98,8
09.4	Usluge rekreacije i kulture /Recreational and cultural services	99,9	99,9	99,7	100,9	101,3	101,8	102,3	102,3	102,5	103,3	103,3	103,3	101,7
09.5	Knjige, novine i pisači pribor /Newspapers, books and stationery	100,7	100,7	100,7	100,8	100,8	100,8	100,9	100,8	101,5	101,5	101,6	101,8	101,1
09.6	Paket aranžmani /Package holidays	100,5	99,5	99,3	100,2	104,5	113,3	125,9	125,8	110,6	102,4	99,2	100,5	106,8
10	Obrazovanje Education	100,0	100,1	100,1	100,1	100,1	100,1	100,1	100,2	100,1	100,2	100,2	100,2	100,1
10.1	Predškolsko i osnovno školsko obrazovanje /Pre-primary and primary education	100,2	100,8	100,8	100,8	100,8	100,8	100,8	101,0	101,7	102,1	102,1	102,1	101,2
10.2	Srednjoškolsko obrazovanje /Secondary high-school education	100,0	100,0	100,0	100,0	100,0	100,0	100,0	100,0	98,8	98,8	98,8	98,8	99,6
10.3	Univerzitetsko obrazovanje /High school and university education	100,0	100,0	100,0	100,0	100,0	100,0	100,0	100,0	100,0	100,0	100,0	100,0	100,0
10.5	Obrazovanje nedefinisano po nivou /Education not definable by level	100,0	100,0	100,0	100,0	100,0	100,7	100,7	100,7	100,3	100,3	100,3	100,3	100,3
11	Restorani i hoteli Restaurants and hotels	100,2	100,2	100,3	100,4	100,4	100,5	100,5	100,8	101,1	101,1	101,2	101,2	100,7
11.1	Usluge ishrane /Catering services	100,1	100,1	100,2	100,3	100,3	100,3	100,4	100,7	101,0	101,1	101,3	101,3	100,6
11.2	Usluge smještaja /Accommodation services	101,0	101,0	101,0	101,1	101,2	101,2	101,2	101,2	101,2	101,2	100,3	100,3	101,0
12	Ostala dobra i usluge Other goods and services	100,3	100,3	100,2	100,3	100,4	100,6	100,2	100,1	100,6	100,5	100,5	100,3	100,3
12.1	Lična njega /Personal care	100,6	100,6	100,4	100,5	100,8	101,1	100,4	100,3	101,1	100,9	100,7	100,3	100,6
12.3	Lični predmeti druge namjene /Personal effects n.e.c.	97,8	97,9	98,1	97,9	97,8	97,4	96,6	96,8	97,3	97,9	98,2	97,1	97,6
12.5	Osiguranje /Insurance	100,0	100,0	100,0	100,0	100,0	100,0	100,0	100,0	100,0	100,0	100,0	100,0	100,0
12.6	Finansijske usluge /Financial services	100,0	100,0	100,0	100,0	100,0	100,0	100,0	100,0	100,0	100,0	106,5	106,5	101,1
12.7	Ostale usluge /Other services n.e.c.	100,0	100,0	100,0	100,0	100,0	100,0	100,1	100,1	100,1	100,2	100,2	100,2	100,1

Tabela 3. INDEKS POTROŠAČKIH CIJENA U BIH PO COICOP ODJELJCIMA I GRUPAMA. GODINA 2019. (baza indeksa: isti mjesec 2018=100)

Table 3: Consumer Price Index in B&H by COICOP divisions and groups. Year 2019 (index base: same month of 2018=100)

COICOP	Odjeljak /grupa Division /group	I	II	III	IV	V	VI	VII	VIII	IX	X	XI	XII	Ø2019
0	Ukupan indeks Total index	101,5	100,9	100,7	100,8	100,8	100,3	100,5	100,3	100,3	100,1	100,1	100,3	100,6
1	Hrana i bezalkoholna pića /Food and non- alcoholic beverages	100,8	101,3	100,9	101,1	101,6	101,1	101,2	100,5	100,7	101,1	101,3	101,5	101,1
01.1	Hrana Food	100,9	101,6	101,2	101,5	102,0	101,2	101,3	100,6	100,8	101,3	101,5	101,7	101,3
01.2	Bezalkoholna pića Non-alcoholic beverages	99,6	98,8	98,3	98,0	98,9	100,1	100,2	100,0	99,7	99,4	99,6	99,4	99,3
2	Alkoholna pića i duhan Alcoholic beverages and tobacco	105,1	105,0	103,7	103,9	103,6	103,8	105,9	105,9	106,0	106,0	106,0	105,7	105,1
02.1	Alkoholna pića Alcoholic drinks	100,0	99,7	99,9	100,8	99,8	100,7	101,1	101,2	101,6	101,7	101,5	100,4	100,7
02.2	Duhan Tobacco	106,6	106,6	104,8	104,8	104,8	104,8	107,4	107,3	107,3	107,3	107,3	107,3	106,3
3	Odjeća i obuća Clothing and footwear	89,0	89,6	89,4	89,5	89,1	88,2	89,7	89,6	90,0	89,2	89,6	88,3	89,3
03.1	Odjeća Clothing	89,7	90,7	89,5	89,7	89,3	88,4	90,2	90,4	90,5	89,8	90,0	88,6	89,7
03.2	Obuća Footwear	87,4	87,2	89,1	89,3	88,5	87,7	88,3	87,8	88,6	87,7	88,8	87,5	88,2
4	Stanovanje, voda, električna energija, plin i drugi energenti Housing, water, electricity, gas and other fuels	103,4	102,6	102,5	102,9	103,4	102,6	103,2	102,6	101,9	101,4	101,0	100,9	102,4
04.1	Stanarina Actual rentals for housing	103,7	102,8	102,8	102,8	102,8	103,7	103,5	103,7	103,7	103,7	100,9	100,9	102,9
04.3	Održavanje i popravka stana /Maintenance and repair of the dwelling	100,9	100,8	100,9	101,0	101,2	100,4	100,3	100,3	99,7	99,8	99,5	99,5	100,4
04.4	Vodosnabdijevanje i različite komunalne usluge /Water supply and miscellaneous services relating to the dwelling	100,3	100,3	101,2	101,2	101,9	101,9	102,7	102,7	102,6	102,6	102,6	102,6	101,9
04.5	Električna energija, plin i drugi energenti Electricity, gas and other fuels	104,0	103,1	102,8	103,3	103,8	102,8	103,4	102,7	101,7	101,2	100,8	100,6	102,5
5	Namještaj, kućanski uređaji i redovno održavanje kuće Furnishing, household equipment and routine maintenance of the house	99,4	99,8	99,6	99,9	99,7	99,4	99,3	99,6	99,9	99,7	99,4	99,7	99,6
05.1	Namještaj, pokućstvo, tepsi i ostale podne prostirke /Furniture and furnishings, carpets and other floor coverings	99,9	100,0	100,3	100,5	100,3	100,8	100,7	100,5	100,7	101,1	100,1	99,9	100,4

INDEKS POTROŠAČKIH CIJENA U BOSNI I HERCEGOVINI, 2019.
CONSUMER PRICE INDEX IN BOSNIA AND HERZEGOVINA, 2019

nastavak/continued

COICOP	Odjeljak /grupa Division /group	I	II	III	IV	V	VI	VII	VIII	IX	X	XI	XII	Ø2019
05.2	Tekstilni proizvodi za kuću <i>Household textiles</i>	97,5	98,1	98,2	98,4	98,8	99,1	98,5	98,8	98,2	98,7	97,9	97,7	98,3
05.3	Kućanski uređaji <i>Household appliances</i>	98,6	98,5	98,0	98,6	98,7	98,3	98,4	98,8	99,0	99,2	98,9	98,9	98,7
05.4	Stakleno i stolno posuđe <i>Glassware, tableware and household utensils</i>	98,4	98,5	98,8	99,5	99,0	99,4	99,5	99,3	99,6	99,6	99,7	98,2	99,1
05.5	Alati i oprema za kuću i vrt <i>Tools and equipment for house and garden</i>	100,1	100,4	100,6	100,3	100,3	101,0	100,4	100,6	100,7	100,3	100,3	100,5	100,4
05.6	Dobra i usluge za redovno održavanje kuće <i>Goods and services for routine household maintenance</i>	99,4	100,0	99,6	99,9	99,6	98,7	98,5	99,2	99,7	99,1	99,1	99,7	99,4
6	Zdravstvo Health	102,3	102,3	102,2	101,9	101,2	101,0	100,7	100,7	100,5	100,6	100,6	100,6	101,2
06.1	Medicinski proizvodi, pomagala i oprema <i>Medical products, appliances and equipment</i>	104,0	103,9	103,7	103,2	102,1	101,8	101,2	101,1	100,9	101,0	101,1	101,0	102,1
06.2	Zdravstvene usluge, osim bolničkih <i>Out-patient services</i>	99,8	99,8	100,0	100,0	100,0	99,9	99,9	99,9	99,9	99,9	99,9	100,1	99,9
06.3	Bolničke usluge <i>Hospital services</i>	100,0	100,0	100,0	100,0	100,0	100,0	100,0	100,0	100,0	100,0	100,0	100,0	100,0
7	Prijevoz Transport	108,4	102,6	102,6	102,5	101,5	100,0	100,1	100,1	99,6	98,3	98,1	99,2	101,1
07.1	Prijevozna sredstva <i>Purchase of vehicles</i>	97,4	97,4	97,4	97,8	97,8	97,7	97,9	97,9	98,2	98,2	97,9	97,7	97,8
07.2	Upotreba prijevoznih sredstava <i>Operation of personal transport equipment</i>	110,6	103,2	103,6	103,3	101,9	100,1	100,3	100,2	99,4	98,0	97,6	99,0	101,4
07.3	Usluge prijevoza <i>Transport services</i>	105,7	104,5	101,9	102,3	102,8	102,0	100,7	101,4	102,8	101,3	102,0	102,2	102,5
8	Komunikacije Communication	99,5	99,5	99,3	99,2	99,0	99,4	99,3	99,4	99,5	99,7	100,1	100,1	99,5
08.1	Poštanske usluge <i>Postal services</i>	100,0	100,0	100,0	100,0	100,0	100,0	100,0	100,0	100,0	100,0	100,0	100,0	100,0
08.2	Telefonska i telefaks oprema <i>Telephone and telefax equipment</i>	87,4	87,4	86,4	88,2	87,5	88,0	88,1	89,5	90,9	92,8	92,7	93,8	89,4
08.3	Telefonske i telefaks usluge <i>Telephone and telefax services</i>	100,3	100,3	100,3	100,0	99,8	100,2	100,0	100,0	100,0	100,2	100,5	100,5	100,2
9	Rekreacija i kultura Recreation and culture	101,3	101,2	101,0	101,2	101,3	101,6	100,7	100,9	101,1	101,3	101,2	101,3	101,2
09.1	Audiovizuelna, foto i informatička oprema <i>Audio-visual, photographic and information processing equipment</i>	94,3	94,6	94,2	93,5	93,1	94,2	93,2	93,7	93,1	92,2	91,7	91,7	93,3
09.2	Ostala trajna dobra za rekreaciju i kulturu <i>Other major durables for recreation and culture</i>	100,8	100,8	100,8	100,8	100,8	100,8	101,1	101,4	101,7	100,6	101,1	101,1	101,0

nastavak/continued

COICOP	Odjeljak /grupa Division /group	I	II	III	IV	V	VI	VII	VIII	IX	X	XI	XII	Ø2019
09.3	Ostala dobra za rekreaciju, vrt i kućni ljubimci /Other recreational items and equipment, gardens and pets	98,1	98,1	98,1	98,5	98,1	98,6	98,6	99,2	99,0	99,1	99,4	99,2	98,7
09.4	Usluge rekreacije i kulture /Recreational and cultural services	103,5	103,5	102,8	104,0	104,1	104,8	103,0	102,3	102,5	103,3	103,3	103,3	103,4
09.5	Knjige, novine i pisači pribor /Newspapers, books and stationery	102,3	102,2	102,2	101,4	101,4	101,3	101,3	101,0	101,6	101,6	101,6	101,8	101,6
09.6	Paket aranžmani /Package holidays	96,7	96,3	97,4	96,6	98,8	97,7	96,1	102,5	102,8	100,5	99,4	100,5	98,8
10	Obrazovanje Education	100,6	100,6	100,6	100,7	100,7	100,7	100,7	100,6	100,5	100,2	100,2	100,2	100,5
10.1	Predškolsko i osnovno školsko obrazovanje /Pre-primary and primary education	102,9	103,5	103,5	103,6	103,6	103,6	103,6	102,0	102,0	102,1	102,1	102,1	102,9
10.2	Srednjoškolsko obrazovanje /Secondary high-school education	99,9	99,9	99,9	100,3	100,3	100,3	100,3	100,2	99,4	98,8	98,8	98,8	99,7
10.3	Univerzitetsko obrazovanje /High school and university education	100,4	100,4	100,4	100,4	100,4	100,4	100,4	100,4	100,4	100,0	100,0	100,0	100,3
10.5	Obrazovanje nedefinisano po nivou /Education not definable by level	98,5	98,5	98,5	98,7	98,7	99,4	99,5	99,4	100,3	100,3	100,3	100,3	99,4
11	Restorani i hoteli Restaurants and hotels	100,7	100,5	100,7	100,7	100,7	100,6	100,6	100,9	101,2	101,2	101,2	101,2	100,9
11.1	Usluge ishrane /Catering services	100,7	100,5	100,6	100,7	100,6	100,5	100,5	100,9	101,2	101,2	101,4	101,3	100,8
11.2	Usluge smještaja /Accommodation services	101,1	101,1	101,1	101,1	101,2	101,2	101,2	101,2	101,2	101,2	100,3	100,3	101,0
12	Ostala dobra i usluge Other goods and services	99,1	99,0	99,1	99,0	99,7	99,8	99,1	99,5	100,7	100,2	100,2	100,3	99,6
12.1	Lična njega /Personal care	99,7	99,6	99,7	99,5	100,8	101,1	99,8	100,6	101,4	100,4	100,2	100,3	100,3
12.3	Lični predmeti druge namjene /Personal effects n.e.c.	94,9	95,1	95,6	95,3	95,2	95,1	96,0	96,1	96,4	96,8	97,3	97,1	95,9
12.5	Osiguranje /Insurance	97,6	97,6	97,6	97,6	97,5	97,5	97,4	97,5	100,0	100,0	100,0	100,0	98,3
12.6	Finansijske usluge /Financial services	100,0	100,0	100,0	100,0	100,0	100,0	100,0	100,0	100,0	100,0	106,5	106,5	101,1
12.7	Ostale usluge /Other services n.e.c.	100,0	100,0	100,0	100,0	100,0	100,0	100,1	100,1	100,1	100,2	100,2	100,2	100,1

Tabela 4. INDEKS POTROŠAČKIH CIJENA U BIH PO COICOP ODJELJCIMA I GRUPAMA — PONDERI 2019

Table 4: Consumer Price Index in B&H by COICOP divisions and groups — weights 2019

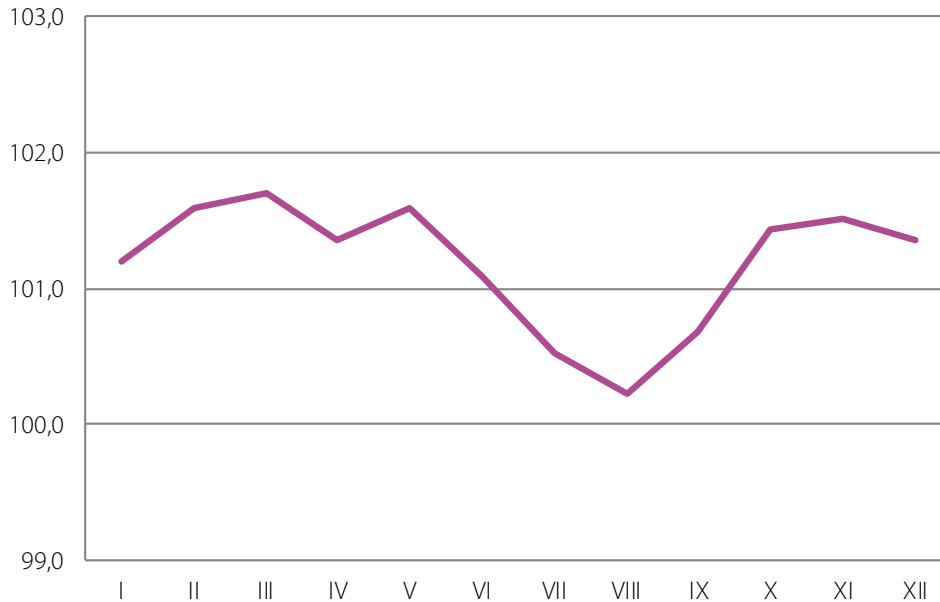
COICOP	Odjeljak /grupa <i>Division /group</i>	Ponderi <i>Weights</i>
0	Ukupan indeks Total index	1000000
1	Hrana i bezalkoholna pića Food and non-alcoholic beverages	315863
01.1	Hrana <i>Food</i>	280537
01.2	Bezalkoholna pića <i>Non-alcoholic beverages</i>	35326
2	Alkoholna pića i duhan Alcoholic beverages and tobacco	44802
02.1	Alkoholna pića <i>Alcoholic drinks</i>	10279
02.2	Duhan <i>Tobacco</i>	34523
3	Odjeća i obuća Clothing and footwear	48085
03.1	Odjeća <i>Clothing</i>	33507
03.2	Obuća <i>Footwear</i>	14578
4	Stanovanje, voda, električna energija, plin i drugi energenti Housing, water, electricity, gas and other fuels	148055
04.1	Stanarina <i>Actual rentals for housing</i>	8790
04.3	Održavanje i popravka stana <i>Maintenance and repair of the dwelling</i>	6686
04.4	Vodosnabdijevanje i različite komunalne usluge <i>Water supply and miscellaneous services relating to the dwelling</i>	18799
04.5	Električna energija, plin i drugi energenti <i>Electricity, gas and other fuels</i>	113780
5	Namještaj, kućanski uređaji i redovno održavanje kuće Furnishing, household equipment and routine maintenance of the house	54346
05.1	Namještaj, pokućstvo, tepisi i ostale podne prostirke <i>Furniture and furnishings, carpets and other floor coverings</i>	12475
05.2	Tekstilni proizvodi za kuću <i>Household textiles</i>	897
05.3	Kućanski uređaji <i>Household appliances</i>	5806
05.4	Stakleno i stolno posuđe <i>Glassware, tableware and household utensils</i>	1556
05.5	Alati i oprema za kuću i vrt <i>Tools and equipment for house and garden</i>	5733
05.6	Dobra i usluge za redovno održavanje kuće <i>Goods and services for routine household maintenance</i>	27879
6	Zdravstvo Health	51673
06.1	Medicinski proizvodi, pomagala i oprema <i>Medical products, appliances and equipment</i>	31227
06.2	Zdravstvene usluge, osim bolničkih <i>Out-patient services</i>	17579
06.3	Bolničke usluge <i>Hospital services</i>	2867

nastavak/continued

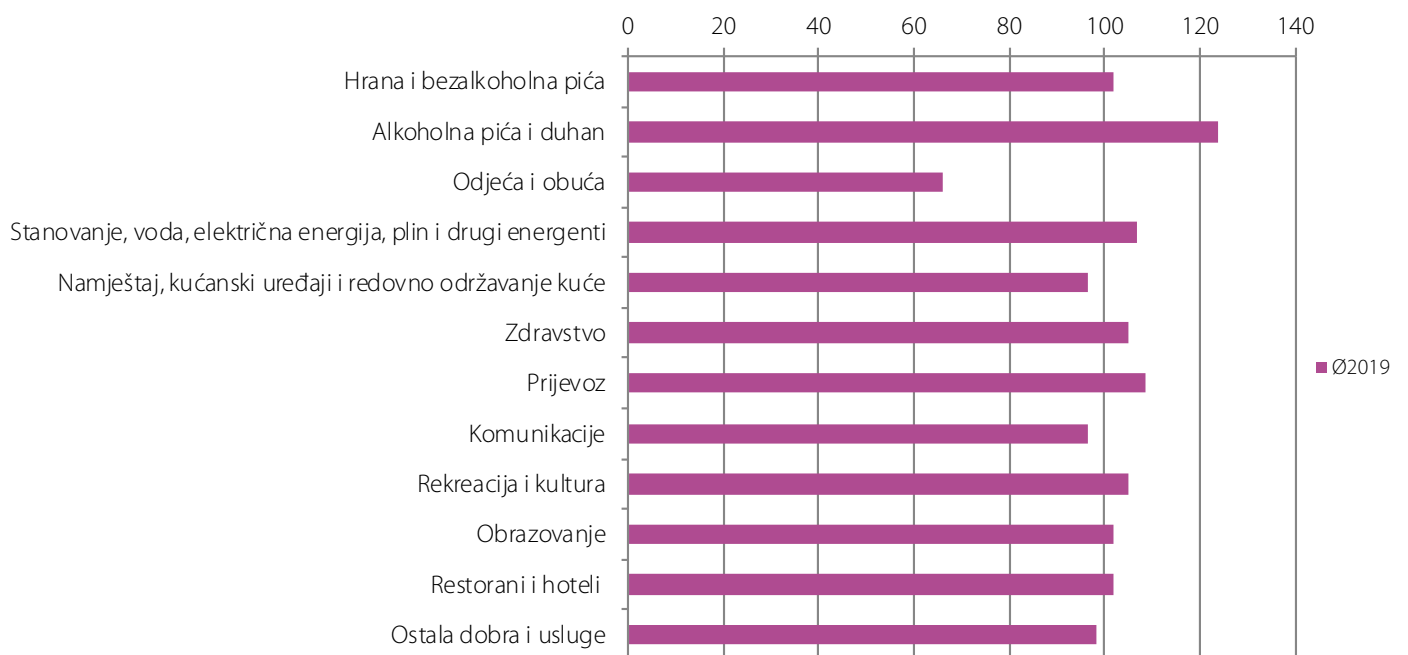
COICOP	Odjeljak /grupa Division /group	Ponderi Weights
7	Prijevoz Transport	139105
07.1	Prijevozna sredstva Purchase of vehicles	337176
07.2	Upotreba prijevoznih sredstava Operation of personal transport equipment	109058
07.3	Usluge prijevoza Transport services	13955
8	Komunikacije Communication	54910
08.1	Poštanske usluge Postal services	223
08.2	Telefonska i telefaks oprema Telephone and telefax equipment	3256
08.3	Telefonske i telefaks usluge Telephone and telefax services	51431
9	Rekreacija i kultura Recreation and culture	24305
09.1	Audiovizuelna, foto i informatička oprema Audio-visual, photographic and information processing equipment	1562
09.2	Ostala trajna dobra za rekreaciju i kulturu Other major durables for recreation and culture	34
09.3	Ostala dobra za rekreaciju, vrt i kućni ljubimci Other recreational items and equipment, gardens and pets	3304
09.4	Usluge rekreacije i kulture Recreational and cultural services	9798
09.5	Knjige, novine i pisači pribor Newspapers, books and stationery	8141
09.6	Paket aranžmani Package holidays	1466
10	Obrazovanje Education	6893
10.1	Predškolsko i osnovno školsko obrazovanje Pre-primary and primary education	829
10.2	Srednjoškolsko obrazovanje Secondary school	725
10.3	Univerzitetsko obrazovanje High school and university education	5041
10.5	Obrazovanje nedefinisano po nivou Education not definable by level	298
11	Restorani i hoteli Restaurants and hotels	32503
11.1	Usluge ishrane Catering services	27871
11.2	Usluge smještaja Accommodation services	4632
12	Ostala dobra i usluge Other goods and services	79460
12.1	Lična njega Personal care	43718
12.3	Lični predmeti druge namjene Personal effects n.e.c.	1369
12.5	Osiguranje Insurance	22154
12.6	Finansijske usluge Financial services	1639
12.7	Ostale usluge Other services n.e.c.	10580

PREGLED GRAFIKONA, 2019.
GRAPHS OVERVIEW, 2019

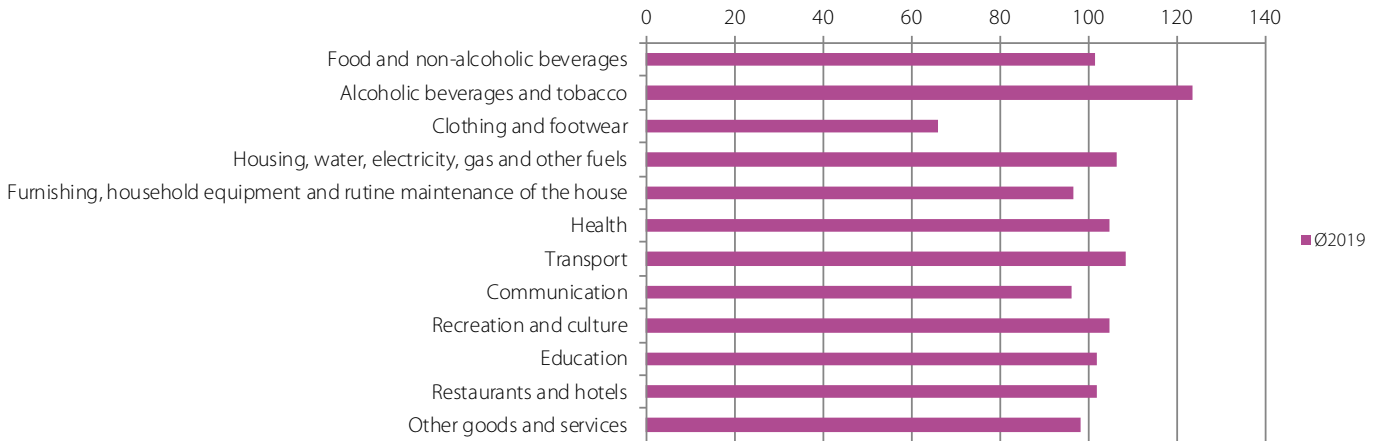
Grafikon 1.1. Opći indeks potrošačkih cijena u BiH. Godina 2019. (baza indeksa: 2015=100)
Graph 1.1 Overall Consumer Price Index for BiH, Year 2019 (index base: 2015=100)



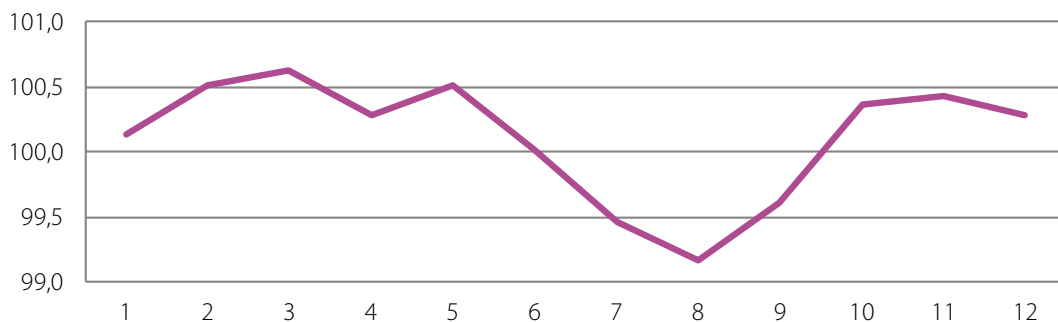
Grafikon 1.2 Indeksi potrošačkih cijena u BiH po COICOP odjeljcima u 2019. (baza: 2015=100)



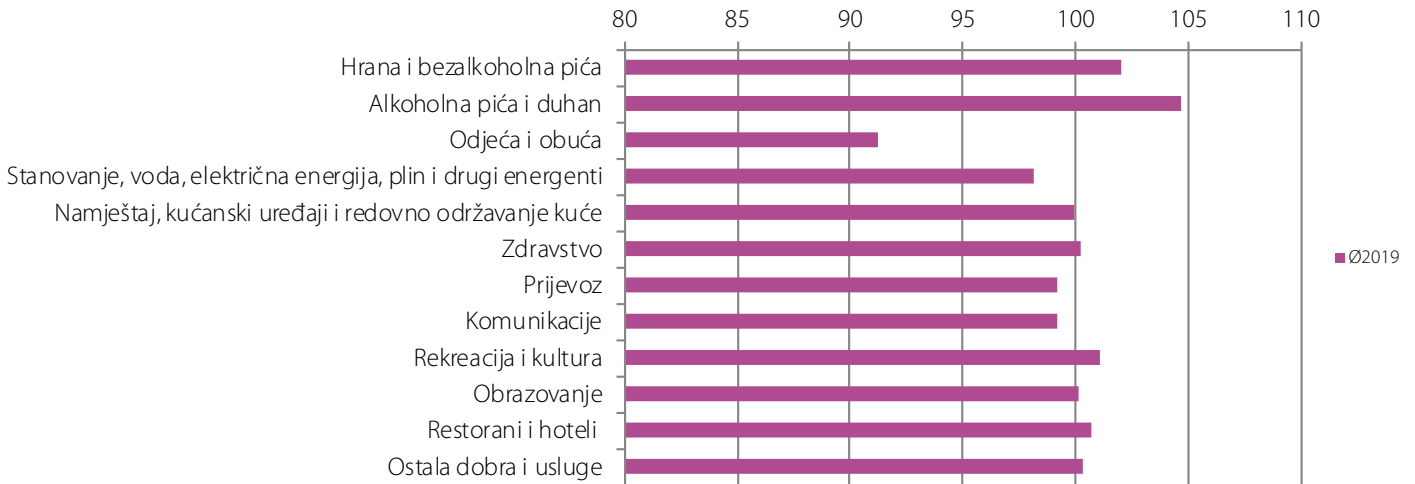
**Graph 1.3 Consumer Price Index for BiH by COICOP divisions. Year 2019
 (base: 2015=100)**



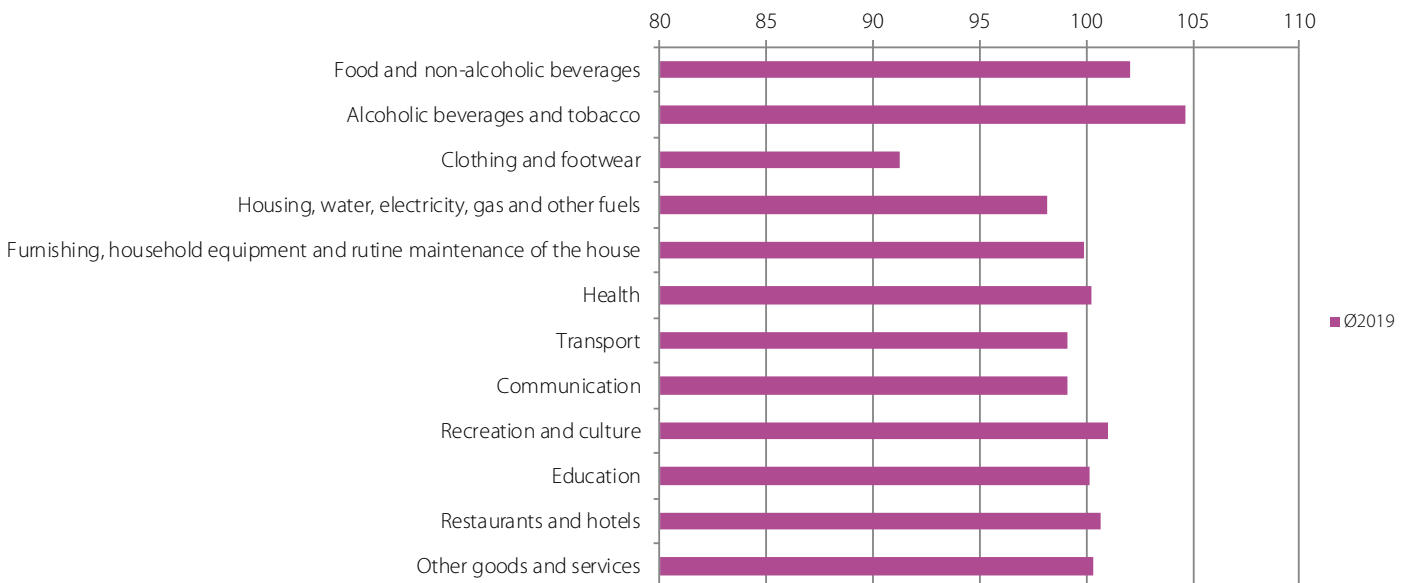
Grafikon 2.1. Opći indeks potrošačkih cijena u BiH, 2019. (baza indeksa: decembar 2018=100)
Graph 2.1. Overall Consumer price index for BiH, 2019 (index base december 2018=100)



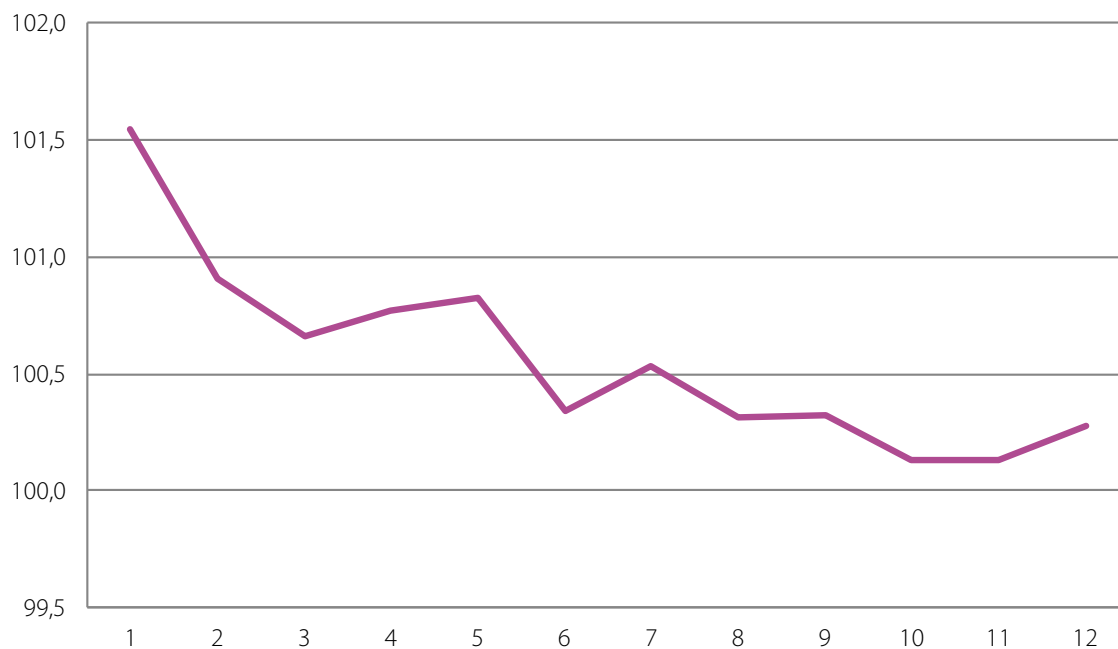
Grafikon 2.2 Indeksi potrošačkih cijena u BiH po COICOP odjeljcima u 2019.
(baza: dec. 2018=100)



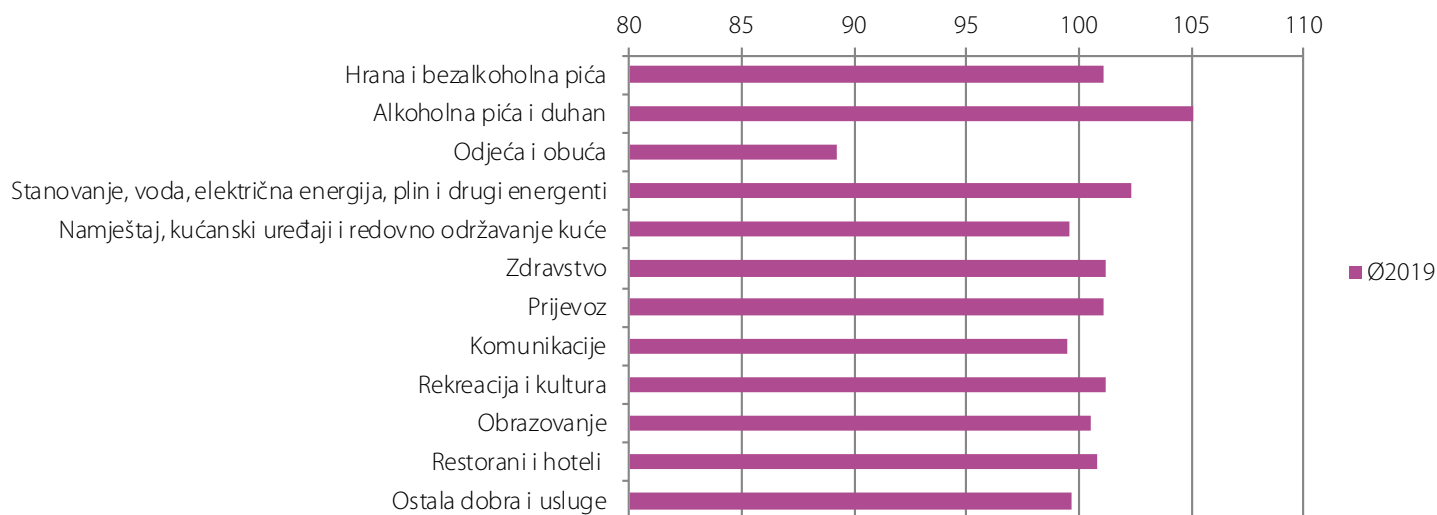
Graph 2.3 Consumer Price Index for BiH by COICOP divisions. Year 2019
(base: Dec. 2018=100)



Grafikon 3.1. Opći indeks potrošačkih cijena u BiH, 2019. (baza indeksa: isti mjesec 2018=100)
Graph 3.1. Overall Consumer price index in BiH, 2019 (index base, same month 2018 =100)



Grafikon 3.2 Indeksi potrošačkih cijena u BiH po COICOP odjeljcima u 2019. (baza indeksa: isti mjesec 2018=100)



Graph 3.3 Consumer Price Index for BiH by COICOP divisions. Year 2019
(base: same month 2018=100)

