

GODINA XX
BROJ: 2

Indeks potrošačkih cijena i prosječne cijene u Brčko distriktu BiH za 2020



Bosna i Hercegovina



Agencija za statistiku
Bosne i Hercegovine

Brčko, 06.04.2021.

Indeks **potrošačkih cijena i prosječne cijene u** Brčko distriktu BiH za 2020



Bosna i Hercegovina



BHAS
Agencija za statistiku
Bosne i Hercegovine

Brčko, 06.04.2021.

Izdaje i štampa: Agencija za statistiku Bosne i Hercegovine Podružnica/
Ekspozitura Brčko
Miroslava Krleže 1; 76000 Brčko
Bosna i Hercegovina
Telefon: +387 49 231 771; Telefaks: +387 49 231 771
Elektronska pošta: bhas@bhas.gov.ba
Internet stranica: www.bhas.gov.ba

Odgovorne osobe: Senija Fačić, Rukovodilac Podružnice / Ekspoziture Brčko
Vesna Čužić, v.d. direktora

Bilten priredio: Azur Đapo

Dizajn naslovnice i
tehnička priprema: Lejla Rakić Bekić

Štampa: Elektronska distribucija



Sadržaj

Predgovor	4
METODOLOŠKA OBJAŠNJENJA	5
Indeks potrošačkih cijena u Brčko distriktu u 2020. godini	7
Opšte napomene u vezi sa inflacijom u Brčko distriktu u 2020. godini.....	7
Grafička analiza inflacije u Brčko distriktu u 2020. godini	7
STATISTIČKE TABELE	8
Tabela 1.1- Indeksi potrošačkih cijena u Brčko distriktu po COICOP odjeljcima.....	9
Godina 2020. (baza indeksa Θ 2005. =100 , Θ 2010. =100 i Θ 2015. =100).....	9
Tabela 1.2- Indeksi potrošačkih cijena u Brčko distriktu po COICOP odjeljcima.....	9
Godina 2020. (baza indeksa prethodni mjesec =100).....	9
Tabela 1.3.- Indeksi potrošačkih cijena u Brčko distriktu po COICOP odjeljcima.....	9
Godina 2020. (baza indeksa isti mjesec 2019. =100)	9
Tabela 1.4.- Indeksi potrošačkih cijena u Brčko distriktu po COICOP odjeljcima.....	9
Godina 2020. (baza indeksa decembar 2019. =100).....	9
Grafikoni: Mjesečni indeksi potrošačkih cijena (Θ 2015. =100)	13
Mjesečni indeksi potrošačkih cijena (isti mjesec -12)	13
Tabela 2- Indeksi potrošačkih cijena u Brčko distriktu po COICOP odjeljcima	14
Tabela 3 - Indeksi potrošačkih cijena u Brčko distriktu po COICOP odjeljcima.....	15
Tabela 4 - Indeksi potrošačkih cijena u Brčko distriktu po COICOP odjeljcima.....	16
Tabela 5 - Indeksi potrošačkih cijena u Brčko distriktu po COICOP odjeljcima.....	17
Grafikoni: Indeks potrošačkih cijena u Brčko distriktu u 2020. u odnosu na 2015., po COICOP odjeljcima	18
PROSJEČNE CIJENE IZABRANIH PROIZVODA U BRČKO DISTRIKTU, 2019.....	20
Pojmovnik	23

Predgovor

Bilten o indeksima potrošačkih cijena je izdanje Agencije za statistiku Bosne i Hercegovine, Podružnica/ ekspozitura Brčko, koje na sveobuhvatan način prikazuje službene statističke podatke o kretanjima potrošačkih cijena na nivou Brčko distrikta.

Prema Zakonu o Statistici B i H (Službeni glasnik B i H, broj 26/04), Agencija za statistiku Bosne i Hercegovine, Podružnica/ ekspozitura Brčko je nadležna da, saglasno međunarodno prihvaćenoj metodologiji, objavljuje službene statističke podatke za nivo Brčko distrikta .

Podaci o kretanjima potrošačkih cijena u Brčko distriktu po novoj metodologiji utvrđenoj na nivou B i H prvi put su prikupljeni za 2005., a rezultati su objavljeni sredinom 2007. skupa sa podacima o indeksima potrošačkih cijena za 2006. godinu. Nakon toga mjesečno su objavljivana saopštenja o kretanju potrošačkih cijena u Brčko distriktu te koeficijentima rasta potrošačkih cijena u Službenom glasniku B i H.

Bićemo zahvalni na svim sugestijama i primjedbama koji će nam pomoći da poboljšamo kvalitet naših narednih biltena.

METODOLOŠKA OBJAŠNENJA

Definicija indeksa potrošačkih cijena

Indeks potrošačkih cijena predstavlja mjeru promjena cijena proizvoda i usluga koje domaćinstva kupuju radi zadovoljenja svojih ličnih potreba na ekonomskoj teritoriji Brčko distrikta.

Namjena

Svrha prikupljanja potrošačkih cijena u Brčko distriktu je dobijanje mjere inflacije. Pored toga indeks potrošačkih cijena se koristi i za usklađivanje plata i zarada u skladu sa kolektivnim ugovorima, te penzija i socijalnih davanja. Takođe se koristi i za očuvanje vrijednosti kod ugovora sa indeksnim klauzulama, omogućuje upoređivanje kretanja cijena unutar zemlje između pojedinih regiona, te služi kao osnov za deflacioniranje pojedinih makroekonomskih agregata u statistici nacionalnih računa i u druge svrhe.

Indeks potrošačkih cijena u Brčko distriktu

Indeks potrošačkih cijena u Brčko distriktu izračunava se na osnovu reprezentativne liste proizvoda koju u 2020. čine 617 proizvoda, koja je jedinstvena za nivo Bosne i Hercegovine. Svakog mjeseca prikuplja se oko 1.200 cijena na unaprijed definisanom uzorku prodajnih mjesta.

Obuhvat indeksa

Geografski Obuhvat. Cijene se prikupljaju na izabranim prodajnim mjestima u Brčko distriktu.

Obuhvat proizvoda. Obuhvaćeni su svi proizvodi i usluge koje kupuje stanovništvo radi finalne potrošnje. Obuhvat proizvoda i usluga redovno se revidira kako bi se očuvala reprezentativnost liste proizvoda s obzirom na ukuse potrošača i njihove navike u pogledu kupovine.

Snimanje cijena

Sve cijene se prikupljaju u Brčko distriktu na način da snimatelj od Agencije za statistiku Bosne i Hercegovine, dobija jasne specifikacije naziva proizvoda, njegove COICOP šifre, te jedinice mjere koje treba posmatrati na terenu. Snimatelj na osnovu tih informacija samostalno bira konkretan proizvod čiju će cijenu snimati na određenom prodajnom mjestu. Snimatelj mora izabrati konkretni proizvod u skladu sa kriterijem najprodavanijeg proizvoda na datom prodajnom mjestu. Kako bi se osiguralo da snimatelj iz mjeseca u mjesec snima cijene istih proizvoda, te kako bi se moglo pratiti koje proizvode snimatelj posmatra na terenu, on u upitnik unosi i unaprijed definiran skup dodatnih karakteristika proizvoda, te informacije o eventualnim

zamjenama proizvoda ako ih bude. Takav način snimanja omogućuje praćenje promjene kretanja cijena između dva perioda, ali ne i poređenje prosječne cijene između različitih geografskih lokacija.

Za potrebe indeksa potrošačkih cijena, snimanje cijena se vrši slijedećih dana u mjesecu:

- za poljoprivredne proizvode koji se prodaju na tržnicama cijene se prikupljaju dva puta mjesečno, i to u prvoj i trećoj sedmici u mjesecu;

- za sve ostale proizvode cijene se, u skladu sa važećim Evropskim regulativama, prikupljaju jedanput mjesečno (između 1. i 21. u mjesecu), s tim da se nužno održava isti interval između prikupljanja.

Ponderi

Ponderi koji se primjenjuju za izračunavanje indeks potrošačkih cijena su koeficijenti koji odražavaju relativnu važnost odabranih proizvoda i usluga u ukupnoj potrošnji domaćinstava na domaćem teritoriju. Pomoću njih se izračunavaju elementarni indeksi kao ponderisani prosjeci. Bazirani su na podacima povezanim sa finalnom potrošnjom domaćinstava i na podacima o broju stanovnika.

Osnovni izvor podataka za izradu pondera za obračun indeksa potrošačkih cijena je Anketa o potrošnji domaćinstava. Od januara 2014. godine za izračunavanje indeksa primjenjuju se ponderi bazirani na podacima dobijenim Anketom provedenom 2011.godine. Ponderi se svake godine korigiraju kretanjem cijena u prethodnoj godini.

Klasifikacija

Za klasificiranje proizvoda iz statistike potrošačkih cijena upotrebljava se **Klasifikacija lične potrošnje prema namjeni** (*Classification of Individual Consumption by Purpose*) koja dijeli izdatke na dvanaest osnovnih odjeljaka proizvoda i usluga za koje se izračunavaju indeksi.

Agregiranje

Izračunavanje indeksa potrošačkih cijena počinje izračunavanjem elementarnih indeksa (indeksa proizvoda) i indeksa reprezentativnih stavki na nivou Brčko distrikta. Pri tome se kao mjera srednje vrijednosti koristi geometrijska sredina. Agregatni indeksi se nakon toga izračunavaju korištenjem Laspeyres-ove formule za ponderisanu aritmetičku sredinu počevši od indeksa reprezentativnih stavki na nivou Brčko distrikta. Trenutno se kao bazna godina za izračunavanje indeksa se koristi prosjek 2015. godine.

Indeks potrošačkih cijena u Brčko distriktu u 2020. godini

Opšte napomene u vezi sa inflacijom u Brčko distriktu u 2020. godini

Ovaj godišnji bilten sadrži analizu mjesečnih podataka o indeksima potrošačkih cijena i prosječnih cijena od januara do decembra 2020. godine u Brčko distriktu.

Cijeli skup podataka i analiza prikazanih u statističkim tablicama načinjen je prema COICOP odjeljcima. Naravno, izračunati su i indeksi za 12 mjeseci u odnosu na prethodni mjesec i u odnosu na isti mjesec prethodne godine, kao i prosječni godišnji indeksi. Na graficima su prikazani opći indeksi po mjesecima, te indeksni broj pojedinih COICOP odjeljaka u godišnjoj promjeni cijena izračunat kao prosjek 2020. godine u odnosu na prosjek 2015. godine.

Prosječna stopa inflacije u Brčko distriktu u 2020. u odnosu na baznu 2015. godinu je 4,1 %.

GODIŠNJA INFLACIJA PO ODJELJCIMA

Prosječne godišnje stope inflacije $\emptyset(M/M-12)$ u Brčko distriktu po odjeljcima su slijedeće:

Opći indeks -0,6%, Hrana i bezalkoholna pića 0,9%, Alkoholna pića i duhan 4,0%, Odjeća i obuća -0,5%, Stanovanje, voda, električna energija, plin i drugi energenti 1,3%, Namještaj, kućanski uređaji i redovno održavanje kuće -0,5%, Zdravstvo 0,5%, Prijevoz -9,8%, Komunikacije -0,4%, Rekreacija i kultura 2,2%, Obrazovanje 0,0%, Restorani i hoteli 2,8%, Različiti proizvodi i usluge -0,6%.

Grafička analiza inflacije u Brčko distriktu u 2020. godini

Na graficima je također prikazana analiza inflacije u Brčko distriktu. Oni prikazuju opće indekse po mjesecima, te prosjek pojedinih COICOP odjeljaka u odnosu na referentni period.

Za opće indekse su prikazane vrijednosti indeksa u odnosu na prethodni mjesec i na isti mjesec prethodne godine.

Analizirani indeksi predstavljaju važnu informaciju o inflatornom kretanju u Brčko distriktu, usklađenu sa glavnim principima određenim Evropskom regulativom i propisanom metodologijom EUROSTAT-a.

STATISTIČKE TABELE

Registar

**Tabela 1.1- Indeksi potrošačkih cijena u Brčko distriktu po COICOP odjeljcima
Godina 2020. (baza indeksa Θ 2005. =100 , Θ 2010. =100 i Θ 2015. =100)**

**Tabela 1.2- Indeksi potrošačkih cijena u Brčko distriktu po COICOP odjeljcima
Godina 2020. (baza indeksa prethodni mjesec =100)**

**Tabela 1.3.- Indeksi potrošačkih cijena u Brčko distriktu po COICOP odjeljcima
Godina 2020. (baza indeksa isti mjesec 2019. =100)**

**Tabela 1.4.- Indeksi potrošačkih cijena u Brčko distriktu po COICOP odjeljcima
Godina 2020. (baza indeksa decembar 2019. =100)**

Tabela 1.1.1. - Referentni mjesečni indeksi potrošačkih cijena (€ 2005. =100)

Godina	I	II	III	IV	V	VI	VII	VIII	IX	X	XI	XII	Prosjek tekuće godine
2006	105,3	105,6	105,9	105,6	105,9	105,9	103,7	103,4	103,7	104,9	105,2	105,3	105,0
2007	105,4	105,4	105,4	106,0	106,0	104,6	104,3	105,1	106,1	108,1	108,8	109,8	106,2
2008	110,9	111,5	112,3	111,2	112,3	112,5	112,6	113,3	113,5	114,3	112,8	111,6	112,4
2009	111,8	111,3	111,7	110,6	110,4	110,5	111,1	110,9	110,8	112,0	111,9	111,7	111,2
2010	112,7	112,9	113,0	112,2	111,7	111,5	111,3	111,5	111,6	112,7	112,8	113,3	112,3

Tabela 1.1.2. - Referentni mjesečni indeksi potrošačkih cijena (€ 2010. =100)

Godina	I	II	III	IV	V	VI	VII	VIII	IX	X	XI	XII	Prosjek tekuće godine
2011	101,7	102,2	102,8	102,1	102,3	102,1	101,7	101,6	101,8	102,7	102,8	102,8	102,2
2012	103,6	104,1	104,5	103,7	103,3	103,0	103,2	104,0	104,3	105,3	105,0	105,0	104,1
2013	105,7	105,7	105,7	104,4	104,2	104,0	104,1	104,0	104,1	104,5	104,4	104,4	104,6
2014	105,0	104,9	104,9	103,9	103,8	103,7	103,4	103,6	104,2	105,3	105,0	104,0	104,3
2015	103,4	103,7	103,7	102,6	102,7	102,9	103,0	102,8	102,8	103,3	103,4	102,8	103,1
2016	103,0	103,0	103,0	101,6	101,6	101,4	101,7	101,7	101,5	102,8	102,8	103,1	102,3
2017	103,8	104,0	104,4	103,3	103,1	103,1	103,0	102,9	103,0	104,2	104,5	104,6	103,7

Tabela 1.1.3. - Referentni mjesečni indeksi potrošačkih cijena (€ 2015. =100)

Godina	I	II	III	IV	V	VI	VII	VIII	IX	X	XI	XII	Prosjek tekuće godine
2018	102,3	102,8	102,8	101,6	102,2	102,5	102,6	102,6	102,8	104,6	104,3	104,4	103,0
2019	104,5	104,8	105,0	103,8	104,0	104,2	104,3	104,2	104,4	105,8	105,8	105,9	104,7
2020	106,0	106,3	105,6	102,5	102,9	103,2	103,0	103,0	103,0	104,4	104,5	104,5	104,1

Tabela 1.2.- Mjesečni indeksi potrošačkih cijena (€ prethodni mjesec =100)

Godina	I	II	III	IV	V	VI	VII	VIII	IX	X	XI	XII	Prosjek tekuće godine
2006	100,4	100,3	100,3	99,7	100,3	99,9	97,9	99,7	100,3	101,1	100,3	100,1	100,3
2007	100,1	100,0	99,9	100,6	99,9	98,7	99,7	100,8	100,9	101,8	100,7	100,9	100,4
2008	101,0	100,5	100,8	99,0	101,0	100,2	100,0	100,7	100,1	100,8	98,7	98,9	100,1
2009	100,1	99,6	100,3	99,0	99,8	100,1	100,5	99,9	99,9	101,1	99,9	99,9	100,0
2010	100,9	100,2	100,1	99,2	99,6	99,8	99,8	100,1	100,1	101,0	100,1	100,4	100,1

Tabela 1.2.- Mjesečni indeksi potrošačkih cijena (Θ prethodni mjesec =100)

Godina	I	II	III	IV	V	VI	VII	VIII	IX	X	XI	XII	Prosjek tekuće godine
2011	-	100,5	100,0	98,9	100,6	100,3	100,1	99,9	100,3	100,9	100,1	100,0	100,1
2012	100,8	100,5	100,3	99,2	99,6	99,7	100,2	100,9	100,3	100,9	99,8	100,0	100,2
2013	100,7	100,0	100,0	98,8	103,9	99,8	100,1	99,9	103,9	100,5	99,9	100,0	100,6
2014	100,6	99,9	99,9	99,1	99,9	99,9	99,7	100,2	100,6	101,0	99,7	99,0	100,0
2015	99,4	100,3	100,0	102,1	100,1	100,2	104,0	99,8	100,0	103,6	100,1	99,4	100,7
2016	100,3	99,9	100,0	102,2	100,0	99,8	99,6	100,0	99,8	98,9	100,0	100,3	100,1
2017	100,7	100,2	100,3	99,0	99,8	100,0	100,0	99,9	100,1	101,1	100,3	100,1	100,1
2018¹	97,8	100,5	100,0	98,9	100,6	100,3	100,1	100,0	100,2	101,7	99,7	100,1	100,0
2019	100,1	100,3	100,1	98,9	100,2	100,2	100,1	99,9	100,2	100,3	100,0	100,1	100,1
2020	100,1	100,3	99,3	97,1	100,4	100,3	99,9	99,9	100,1	100,3	100,0	100,1	99,9

Tabela 1.2.- Mjesečni indeksi potrošačkih cijena (Isti mjesec prethodne godine =100)

Godina	I	II	III	IV	V	VI	VII	VIII	IX	X	XI	XII	Prosjek tekuće godine
2006	105,6	105,3	105,3	105,7	104,4	106,9	105,0	105,1	105,5	103,8	103,9	104,0	101,2
2007	100,1	99,9	99,5	100,4	100,0	98,8	100,6	101,7	102,3	103,0	103,4	104,3	101,2
2008	105,2	105,7	106,6	104,8	106,0	107,6	107,9	107,8	106,9	105,8	103,7	101,6	105,8
2009	100,8	99,9	99,4	99,5	98,2	98,2	98,7	97,9	97,6	98,0	99,1	100,1	98,9
2010	100,9	101,4	101,2	101,4	101,2	100,9	100,2	100,5	100,8	100,6	100,9	101,4	101,0

Tabela 1.3.- Mjesečni indeksi potrošačkih cijena (Isti mjesec prethodne godine =100)

Godina	I	II	III	IV	V	VI	VII	VIII	IX	X	XI	XII	Prosjek tekuće godine
2011	-	-	-	-	-	-	-	-	-	-	-	-	-
2012	101,8	101,9	101,6	101,6	100,9	100,8	101,5	102,4	102,4	102,4	102,1	102,1	101,8
2013	102,0	101,5	101,1	100,7	100,9	101,0	100,9	100,0	99,7	99,3	99,4	99,5	100,5
2014	99,4	99,3	99,2	99,5	99,6	99,7	99,3	99,6	100,2	100,7	100,6	99,6	99,7
2015	98,4	98,8	98,9	98,8	98,9	99,2	99,6	99,2	98,6	98,1	98,4	98,8	98,8
2016	99,7	99,3	99,3	99,0	99,0	98,5	98,7	98,9	98,7	99,6	99,5	100,3	99,2
2017	100,7	101,0	101,4	101,7	101,5	101,7	101,3	101,2	101,6	101,3	101,6	101,4	101,4
2018¹	98,6	98,8	98,5	98,4	99,1	99,5	99,6	99,7	99,8	100,4	99,9	99,9	99,3
2019	102,2	102,0	102,1	102,1	101,7	101,7	101,6	101,6	101,6	101,2	101,4	101,4	101,7
2020	101,4	101,4	100,6	98,8	99,0	99,0	98,8	98,8	98,6	98,6	98,8	98,7	99,4

¹ Za 2018. godinu je promijenjena bazna godina za računanje sa 2010. na 2015. godinu.

Tabela 1.4.- Mjesečni indeksi potrošačkih cijena (decembar prethodne godine =100)

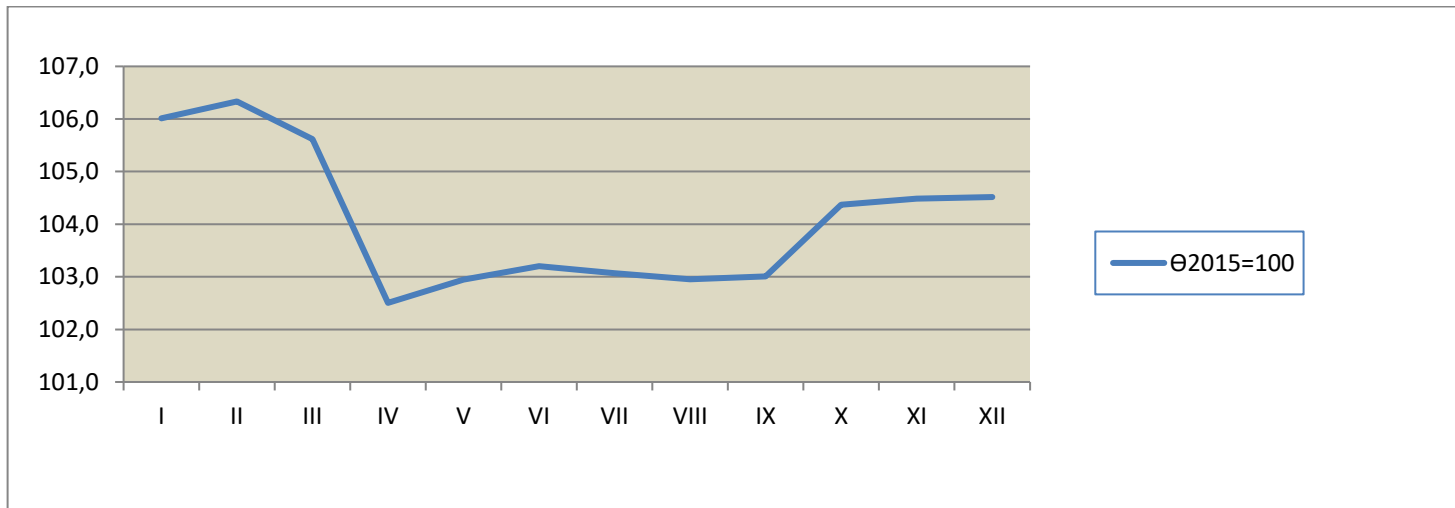
Godina	I	II	III	IV	V	VI	VII	VIII	IX	X	XI	XII	Prosjek tekuće godine
2006	104,0	104,3	104,6	104,4	104,6	104,6	102,4	102,1	102,4	103,6	103,9	104,0	103,7
2007	100,1	100,1	100,1	100,7	100,6	99,3	99,0	99,8	100,8	102,6	103,3	104,3	100,9
2008	101,0	101,5	102,3	101,3	102,3	102,5	102,5	103,2	103,4	104,1	102,8	101,6	102,4
2009	100,1	99,1	110,6	110,0	109,5	111,6	109,9	110,7	110,7	111,3	111,7	110,9	108,9
2010	100,9	101,5	112,9	112,6	111,3	112,6	111,6	111,4	111,0	112,9	113,0	112,0	110,3

Tabela 1.4.- Mjesečni indeksi potrošačkih cijena (decembar prethodne godine =100)

Godina	I	II	III	IV	V	VI	VII	VIII	IX	X	XI	XII	Prosjek tekuće godine
2011	-	-	-	-	-	-	-	-	-	-	-	-	-
2012	100,8	101,3	101,6	100,9	100,4	100,1	100,3	101,2	101,5	102,4	102,1	102,1	101,2
2013	100,7	100,7	100,6	99,5	99,3	99,1	99,2	99,1	99,1	99,6	99,4	99,5	99,6
2014	100,6	100,5	100,4	99,5	99,4	99,3	99,1	99,2	99,8	100,8	100,6	99,6	99,9
2015	99,0	99,3	99,3	98,3	98,4	98,5	98,7	98,4	98,4	98,9	99,0	98,4	98,7
2016	100,3	100,2	100,2	98,8	98,9	98,7	99,0	98,9	98,7	100,1	100,1	100,3	99,5
2017	100,7	100,9	101,2	100,2	100,0	99,9	99,9	99,8	99,9	101,0	101,3	101,4	100,5
2018	97,8	98,3	98,3	97,2	97,7	98,0	98,1	98,1	98,3	100,0	99,8	99,9	98,5
2019	100,1	100,4	100,5	99,4	99,6	99,8	99,9	99,8	100,0	101,3	101,3	101,4	100,3
2020	100,1	100,4	99,7	96,8	97,2	97,4	97,3	97,2	97,2	98,5	98,6	98,7	98,3

Mjesečni indeksi potrošačkih cijena (Θ 2015. =100)

I	II	III	IV	V	VI	VII	VIII	IX	X	XI	XII
106,0	106,3	105,6	102,5	102,9	103,2	103,1	103,0	103,0	104,4	104,5	104,5



Mjesečni indeksi potrošačkih cijena (isti mjesec -12)

I	II	III	IV	V	VI	VII	VIII	IX	X	XI	XII
101,4	101,4	100,6	98,8	99,0	99,0	98,8	98,8	98,6	98,6	98,8	98,7

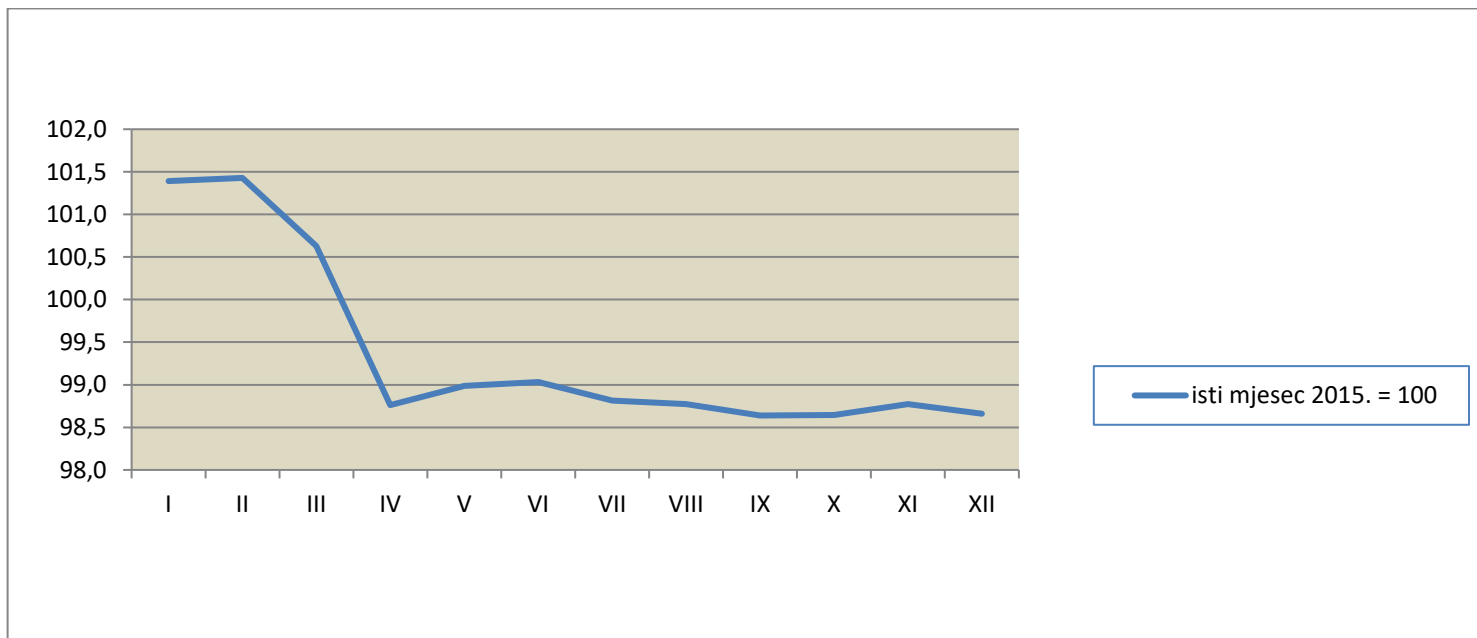


Tabela 2- Indeksi potrošačkih cijena u Brčko distriktu po COICOP odjeljcima

Godina 2020. (Θ 2015. =100)

	Jan 20	Feb 20	Mart 20	April 20	Maj 20	Juni 20	Juli 20	Avg 20	Sept 20	Okt 20	Nov 20	Dec 20	Θ 20
Indeks potrošačkih cijena-UKUPNO	106,0	106,3	105,6	102,5	102,5	103,2	103,1	103,0	103,0	104,4	104,5	104,5	104,1
Hrana i bezalkoholni napici	104,2	105,1	105,6	105,1	105,1	104,8	104,2	103,5	103,4	103,3	103,5	103,7	104,3
Alkoholna pića i duhan	124,0	124,5	124,5	124,5	124,6	124,9	124,8	124,8	124,8	124,7	124,8	124,8	124,7
Odjeća i obuća	95,2	95,2	95,2	95,2	95,2	95,2	95,1	95,1	95,0	94,7	94,7	94,7	95,0
Stanovanje, voda, električna energija, plin i drugi energenti	116,2	116,1	114,7	106,6	106,9	107,1	106,0	106,0	107,1	117,0	117,0	117,1	111,5
Namještaj, kućanski uređaji i redovito održavanje kuće	99,5	99,7	99,7	99,7	99,8	99,8	99,9	100,1	99,8	99,5	99,3	99,3	99,7
Zdravstvo	104,0	104,0	104,2	104,2	104,2	104,3	104,2	104,2	104,2	104,2	104,2	104,2	104,2
Prevoz	108,0	108,0	102,5	89,1	91,7	93,7	94,9	95,6	95,6	95,6	96,0	95,7	97,2
Komunikacije	97,0	97,0	97,3	97,3	97,3	97,3	97,3	97,3	97,3	97,3	97,3	97,3	97,3
Rekreacija i kultura	113,2	113,5	113,5	113,5	113,5	113,5	114,0	114,0	114,0	113,9	113,9	113,9	113,7
Obrazovanje	100,0	100,0	100,0	100,0	100,0	100,0	100,0	100,0	100,0	100,0	100,0	100,0	100,0
Restorani i hoteli	104,6	104,6	104,6	104,6	105,9	106,4	107,7	107,7	107,7	107,7	107,7	107,7	106,4
Različiti proizvodi i usluge	98,6	98,6	98,8	98,8	98,7	98,9	98,9	99,1	98,6	98,9	98,9	98,9	98,9

Tabela 3 - Indeksi potrošačkih cijena u Brčko distriktu po COICOP odjeljcima

	Godina 2020. (prethodni mjesec =100)												
	Jan 20	Feb 20	Mart 20	April 20	Maj 20	Juni 20	Juli 20	Avg 20	Sept 20	Okt 20	Nov 20	Dec 20	Θ 20
Indeks potrošačkih cijena-UKUPNO	100,1	100,3	99,3	97,1	100,4	100,3	99,9	99,9	100,1	101,3	100,1	100,0	99,9
Hrana i bezalkoholni napici	100,2	100,8	100,5	99,5	100,0	99,8	99,4	99,3	99,9	99,9	100,2	100,2	100,0
Alkoholna pića i duhan	102,1	100,4	100,0	100,0	100,0	100,2	99,9	100,1	100,0	99,9	100,1	100,0	100,2
Odjeća i obuća	100,0	100,0	100,0	100,0	100,0	100,0	99,9	100,0	99,9	99,7	100,0	100,0	100,0
Stanovanje, voda, električna energija, plin i drugi energenti	100,0	99,9	98,9	92,9	103,2	100,2	98,9	100,0	101,0	109,3	100,0	100,0	100,1
Namještaj, kućanski uređaji i redovito održavanje kuće	100,2	100,2	99,9	100,0	103,2	99,9	100,2	100,2	99,7	99,7	99,8	100,0	100,0
Zdravstvo	100,0	100,0	100,1	100,0	100,0	100,1	100,0	100,0	100,0	100,0	100,0	100,0	100,0
Prevoz	100,0	100,0	94,9	86,9	102,9	102,2	101,3	100,8	100,0	100,0	100,3	99,7	99,1
Komunikacije	100,0	100,2	100,3	100,0	100,0	100,0	100,0	100,0	100,0	100,0	100,0	100,0	100,0
Rekreacija i kultura	100,0	100,0	100,0	100,0	100,0	100,0	100,4	100,0	100,0	99,9	100,0	100,0	100,0
Obrazovanje	100,0	100,0	100,0	100,0	100,0	100,0	100,0	100,0	100,0	100,0	100,0	100,0	100,0
Restorani i hoteli	100,2	100,0	100,0	100,0	101,2	100,4	101,2	100,0	100,0	100,0	100,0	100,0	100,3
Različiti proizvodi i usluge	98,8	100,0	100,2	100,0	99,9	100,2	100,0	100,3	99,5	100,4	100,0	100,0	99,9

Tabela 4 - Indeksi potrošačkih cijena u Brčko distriktu po COICOP odjeljcima

Godina 2020. (isti mjesec 2019. =100)

	Jan 20	Feb 20	Mart 20	April 20	Maj 20	Juni 20	Juli 20	Avg 20	Sept 20	Okt 20	Nov 20	Dec 20	Θ 20
Indeks potrošačkih cijena-UKUPNO	101,4	101,4	100,6	98,8	99,0	99,0	98,8	98,8	98,6	98,6	98,8	98,7	99,4
Hrana i bezalkoholni napici	101,8	102,3	102,4	101,7	101,1	100,9	100,7	100,4	100,0	99,7	100,1	99,7	100,9
Alkoholna pića i duhan	104,2	104,7	104,7	105,2	105,2	105,4	103,1	103,2	103,4	103,1	102,8	102,8	104,0
Odjeća i obuća	99,6	99,6	99,6	99,6	99,7	99,7	99,4	99,4	99,3	99,5	99,5	99,5	99,5
Stanovanje, voda, električna energija, plin i drugi energenti	101,9	101,8	100,8	101,9	102,3	102,6	100,5	100,5	100,5	100,9	100,9	100,8	101,3
Namještaj, kućanski uređaji i redovito održavanje kuće	100,1	99,7	99,3	99,2	99,3	98,9	99,7	99,4	99,5	99,3	99,1	100,0	99,5
Zdravstvo	100,6	100,6	100,8	100,7	100,7	100,7	100,6	100,6	100,6	100,2	100,2	100,2	100,5
Prevoz	101,6	100,6	95,4	82,4	84,9	86,7	87,8	88,5	88,5	88,5	88,8	88,6	90,2
Komunikacije	98,7	98,7	99,0	99,0	99,0	99,0	100,3	100,3	100,3	100,3	100,3	100,3	99,6
Rekreacija i kultura	104,9	105,1	105,2	105,2	104,7	99,8	100,0	99,7	100,1	100,5	100,5	100,5	102,2
Obrazovanje	100,0	100,0	100,0	100,0	100,0	100,0	100,0	100,0	100,0	100,0	100,0	100,0	100,0
Restorani i hoteli	101,6	101,6	101,6	101,3	103,0	102,5	104,2	104,0	103,4	103,4	103,2	103,2	102,8
Različiti proizvodi i usluge	99,3	99,2	99,7	99,8	99,6	99,7	99,4	99,3	99,0	99,2	98,9	99,1	99,1

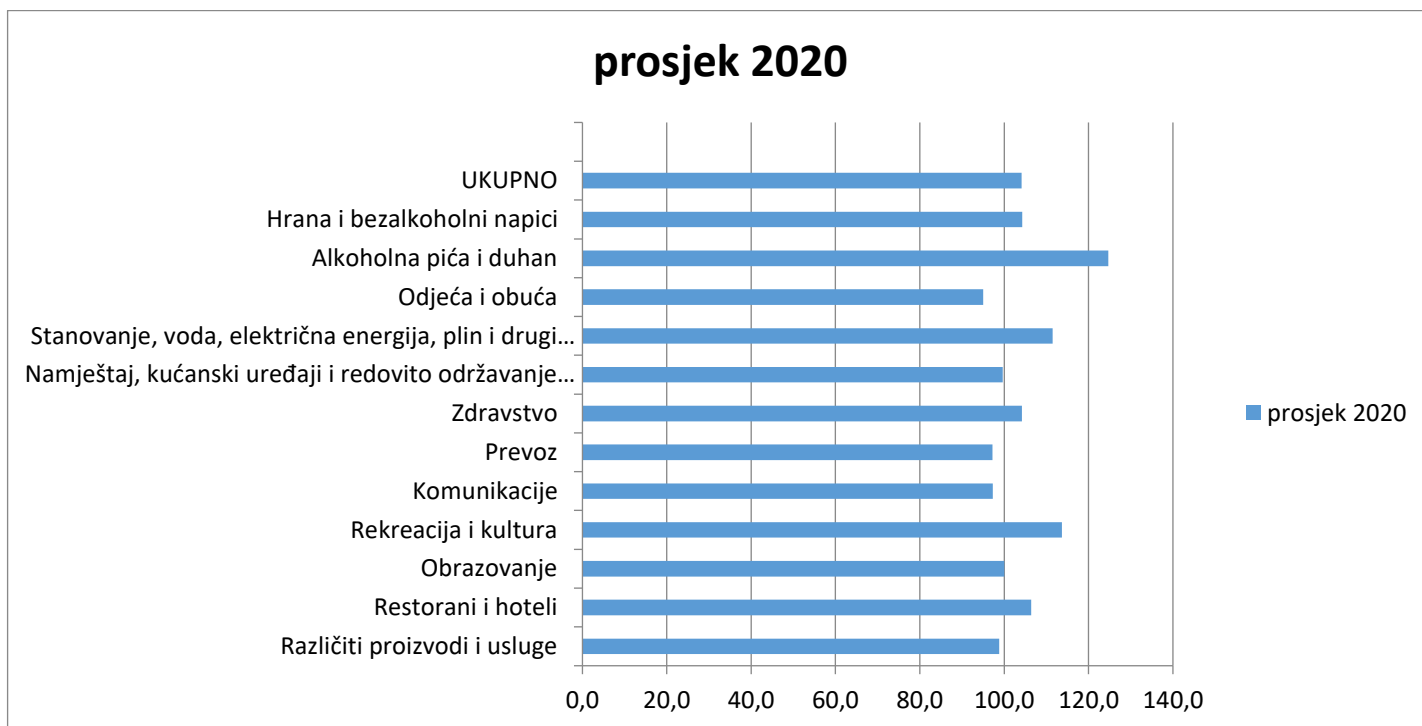
Tabela 5 - Indeksi potrošačkih cijena u Brčko distriktu po COICOP odjeljcima

Godina 2020. (decembar 2019. =100)

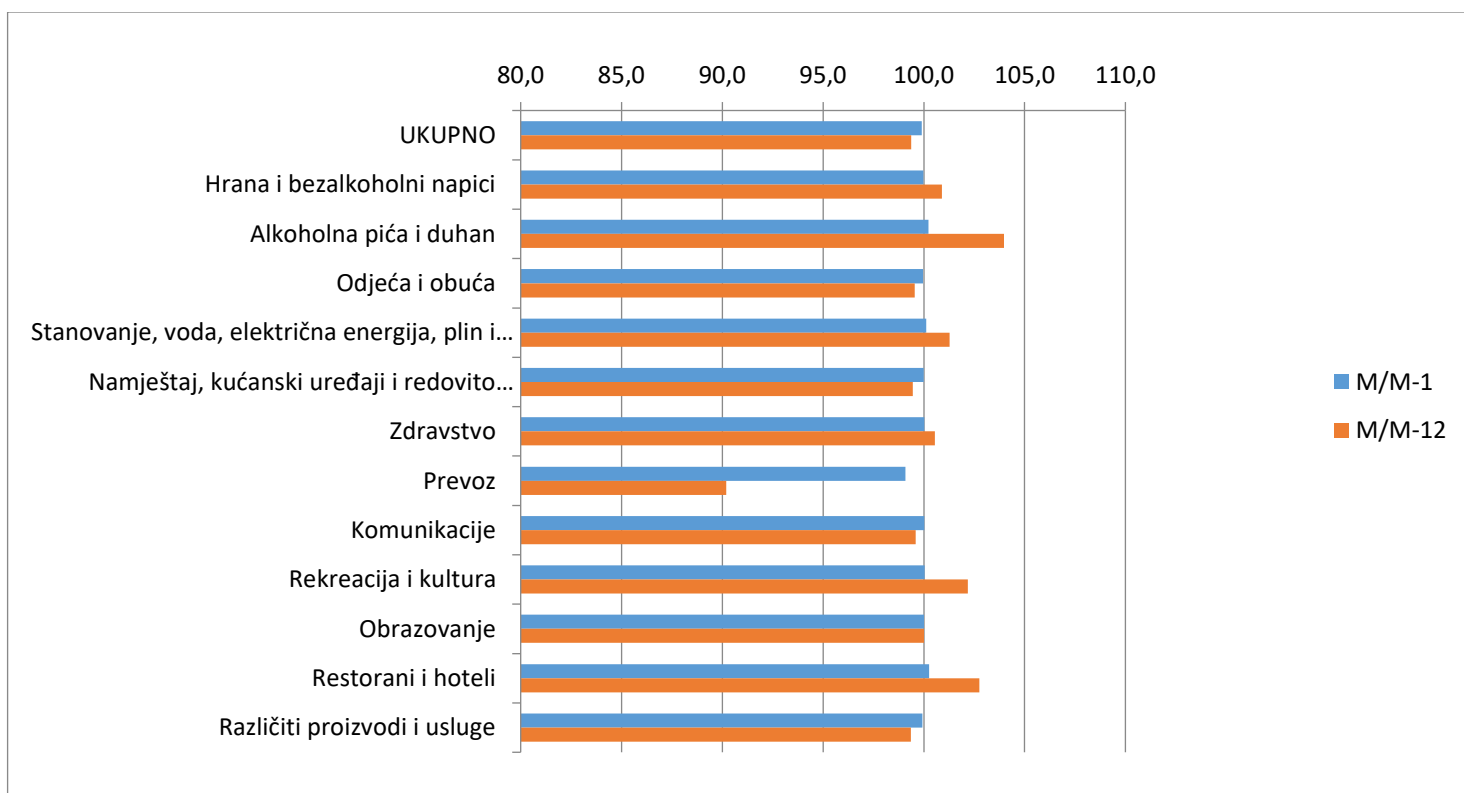
	Jan 20	Feb 20	Mart 20	April 20	Maj 20	Juni 20	Juli 20	Avg 20	Sept 20	Okt 20	Nov 20	Dec 20	Θ 20
Indeks potrošačkih cijena-UKUPNO	101,1	100,4	99,7	96,8	97,2	97,4	97,3	97,2	97,2	98,5	98,6	98,7	98,3
Hrana i bezalkoholni napici	100,2	101,0	101,5	101,0	101,0	100,8	100,2	99,5	99,4	99,3	99,5	99,7	100,3
Alkoholna pića i duhan	102,1	102,5	102,5	102,5	102,6	102,8	102,7	102,8	102,8	102,7	102,8	102,8	102,6
Odjeća i obuća	100,0	100,0	100,0	100,0	100,0	100,0	99,9	99,9	99,8	99,5	99,5	99,5	99,9
Stanovanje, voda, električna energija, plin i drugi energenti	100,0	100,0	98,8	91,8	92,1	92,3	91,3	91,3	92,2	100,8	100,8	100,8	96,0
Namještaj, kućanski uređaji i redovito održavanje kuće	100,2	100,4	100,3	100,3	100,5	100,4	100,6	100,8	100,5	100,1	99,9	100,0	100,3
Zdravstvo	100,0	100,0	100,1	100,1	100,1	100,2	100,2	100,2	100,2	100,2	100,2	100,2	100,2
Prevoz	100,0	100,0	94,9	82,4	84,9	86,7	87,8	88,5	88,5	88,5	88,8	88,6	90,0
Komunikacije	100,0	100,0	100,3	100,3	100,3	100,3	100,3	100,3	100,3	100,3	100,3	100,3	100,3
Rekreacija i kultura	100,0	100,2	100,2	100,2	100,2	100,2	100,7	100,7	100,7	100,5	100,5	100,5	100,4
Obrazovanje	100,0	100,0	100,0	100,0	100,0	100,0	100,0	100,0	100,0	100,0	100,0	100,0	100,0
Restorani i hoteli	100,2	100,2	100,2	100,2	101,5	101,9	103,2	103,2	103,2	103,2	103,2	103,2	102,0
Različiti proizvodi i usluge	98,8	98,8	99,0	99,0	98,9	99,0	99,0	99,3	98,8	99,1	99,1	99,1	99,0

UKUPNO	104,1
Hrana i bezalkoholni napici	104,3
Alkoholna pića i duhan	124,7
Odjeća i obuća	95,0
Stanovanje, voda, električna energija, plin i drugi energenti	111,5
Namještaj, kućanski uređaji i redovito održavanje kuće	99,7
Zdravstvo	104,2
Prevoz	97,2
Komunikacije	97,3
Rekreacija i kultura	113,7
Obrazovanje	100,0
Restorani i hoteli	106,4
Različiti proizvodi i usluge	98,8

Indeks potrošačkih cijena u Brčko distriktu u 2020. u odnosu na 2015., po COICOP odjeljcima



	prethodni mjesec	isti mjesec-12
UKUPNO	99,9	99,4
Hrana i bezalkoholni napici	100,0	100,9
Alkoholna pića i duhan	100,2	104,0
Odjeća i obuća	100,0	99,5
Stanovanje, voda, električna energija, plin i drugi energenti	100,1	101,3
Namještaj, kućanski uređaji i redovito održavanje kuće	100,0	99,5
Zdravstvo	100,0	100,5
Prevoz	99,1	90,2
Komunikacije	100,0	99,6
Rekreacija i kultura	100,0	102,2
Obrazovanje	100,0	100,0
Restorani i hoteli	100,3	102,8
Različiti proizvodi i usluge	99,9	99,4



PROSJEČNE CIJENE IZABRANIH PROIZVODA U BRČKO DISTRIKTU, 2019.

Rbr	OPIS PROIZVODA/ USLUGE	Jedinica mjere	I	II	III	IV	V	VI	VII	VIII	IX	X	XI	XII
1	Pirinač	kg	4,12	4,12	4,16	4,16	4,16	4,16	4,16	4,16	4,16	4,12	4,11	4,11
2	Polubijeli ili crni hljeb	kg	2,16	2,16	2,16	2,16	2,16	2,16	2,16	2,16	2,16	2,16	2,16	2,16
3	Bijeli hljeb	kg	2,13	2,13	2,13	2,13	2,13	2,13	2,13	2,13	2,13	2,13	2,13	2,13
4	Teleće meso od buta bez kosti	kg	19,11	19,11	19,11	19,11	19,11	19,11	19,11	19,19	19,19	19,19	19,19	19,19
5	Svinjsko meso sa kostima	kg	8,44	8,44	8,44	8,26	8,09	8,09	8,09	7,77	7,77	7,29	7,29	7,48
6	Svježa piletina	kg	4,80	4,80	4,80	4,80	4,80	4,80	4,80	4,80	4,80	4,80	4,80	4,80
7	Svježa pastrmka	kg	8,75	8,75	8,75	8,75	8,75	8,75	8,75	8,75	8,75	8,75	8,75	8,75
8	Mlijeko u tetrapaku	l	1,33	1,36	1,47	1,43	1,43	1,43	1,43	1,43	1,41	1,35	1,34	1,37
9	Tvrdochorni sir	kg	11,19	11,46	11,68	11,68	11,68	11,68	10,44	9,65	11,62	12,52	12,52	12,52
10	Maslac	kg	22,98	23,61	22,98	22,66	22,66	22,66	22,66	22,66	22,66	19,34	19,34	18,91
11	Margarin	kg	4,20	4,20	4,20	4,20	4,20	4,20	4,20	4,20	4,13	4,13	4,13	4,07
12	Jestivo ulje rafinirano	l	2,00	1,98	2,13	2,18	2,28	2,28	2,28	2,21	2,21	2,33	2,33	2,38
13	Šećer kristal	kg	1,15	1,17	1,22	1,22	1,20	1,20	1,20	1,18	1,18	1,20	1,23	1,23
14	Mliječna čokolada	kg	17,61	18,39	18,39	17,81	17,81	17,81	16,73	16,73	16,73	16,89	18,15	18,2
15	Kuhinjska so	kg	0,77	0,77	0,77	0,77	0,77	0,77	0,77	0,83	0,83	0,8	0,82	0,82
16	Kafa - mljevena	kg	13,35	13,69	13,69	13,35	12,65	14,03	14,03	14,03	13,69	14,03	14,03	13,69
17	Pivo	flašica	2,56	2,64	2,64	2,64	2,64	2,64	2,64	2,64	2,55	2,55	2,55	2,45
18	Cigarete kvalitetne grupe II	kutija	4,90	4,90	4,90	4,90	4,90	4,90	4,90	4,90	4,90	4,90	4,90	4,90
19	Muška potkošulja	kom	6,95	6,95	6,95	6,95	6,95	6,95	5,80	5,80	5,80	5,80	5,80	5,80
20	Ženske čarape sa gaćicama	kom	6,20	6,20	6,20	6,20	6,20	6,80	6,80	6,80	6,80	6,80	6,80	6,80
21	Dječije "farmerke"	kom	32,03	32,03	32,03	32,03	32,03	32,03	32,03	32,03	30,64	30,64	30,64	30,64
22	Muške plitke cipele na vezanje - kožni đon	kom	88,68	88,68	88,68	88,68	88,68	88,68	88,68	88,68	88,68	88,68	88,68	88,68
23	Voda za domaćinstvo, pitka	m3	0,88	0,88	0,88	0,88	0,88	0,88	0,88	0,88	0,88	0,88	0,88	0,88
24	Odvoz smeća	m2	0,11	0,11	0,11	0,11	0,11	0,11	0,11	0,11	0,11	0,11	0,11	0,11
25	Kanalizacija	m3	0,37	0,37	0,37	0,37	0,37	0,37	0,37	0,37	0,37	0,37	0,37	0,37
26	Električna energija, visoka (dnevna) tarifa za domaćinstva	kwh	0,17	0,17	0,17	0,14	0,14	0,14	0,14	0,14	0,14	0,18	0,18	0,18
27	Električna energija, niska (noćna)tarifa za domaćinstva	kwh	0,08	0,08	0,08	0,07	0,07	0,07	0,07	0,07	0,07	0,09	0,09	0,09

Rbr	OPIS PROIZVODA/ USLUGE	Jedinica mjere	I	II	III	IV	V	VI	VII	VIII	IX	X	XI	XII
		obračunsko												
28	Obračunsko mjesto	mjesto	11,41	11,41	11,41	8,78	8,78	8,78	8,78	8,78	8,78	11,41	11,41	11,41
29	Butan gas	kg	1,88	1,88	1,88	1,88	1,88	1,88	1,74	1,74	1,74	1,74	1,74	1,74
30	Drvo za ogrev	m3	75,00	75,00	75,00	75,00	75,00	75,00	70,00	70,00	75,00	75,00	75,00	75,00
31	Mrki ugalj	tona	220,00	220,00	220,00	220,00	220,00	220,00	220,00	220,00	220,00	220,00	220,00	220,00
32	Trosjed	kom	529,96	534,05	534,05	534,05	589,62	589,62	589,62	589,62	589,62	581,12	581,12	581,12
33	Tepih, sintetički	kom	136,66	136,66	136,66	136,66	136,66	136,66	136,66	136,66	136,66	136,66	136,66	136,66
34	Posteljina	kom	30,04	30,04	30,04	30,04	30,86	30,86	30,86	31,10	31,10	31,10	30,94	30,94
35	Peškir	kom	7,93	7,93	7,93	7,93	7,93	7,93	7,93	7,93	7,93	7,71	7,57	7,57
36	Frižider sa zamrzivačem	kom	560,02	560,02	560,02	560,02	529,21	570,22	570,22	570,22	587,53	587,53	587,53	587,53
37	Mašina za pranje rublja	kom	510,91	510,91	510,91	510,91	528,43	528,43	528,43	516,83	516,83	516,83	516,83	516,83
38	Mašina za suđe	kom	586,00	586,00	586,00	586,00	567,00	567,00	567,00	567,00	567,00	567,00	567,00	567,00
39	Elektricni štednjak	kom	471,48	471,48	471,48	471,48	470,04	470,04	470,04	437,68	437,68	437,68	437,68	480,67
40	Usisivač	kom	160,05	155,86	155,86	155,86	146,83	146,83	146,83	146,83	144,33	148,16	148,16	148,16
41	Sijalica	kom	0,77	0,80	0,86	0,86	0,86	0,81	0,81	0,86	0,86	0,84	0,84	0,84
42	Deterdžent za mašinsko pranje	gr	4,62	4,45	4,73	4,73	4,73	4,73	4,73	4,78	4,66	4,66	4,66	4,66
43	Deterdžent za ručno pranje posuđa	gr	3,86	3,97	3,97	3,97	3,60	3,60	3,78	3,81	3,60	3,65	3,65	3,52
44	Antipiretici	kutija	1,79	1,79	1,79	1,79	1,79	1,79	1,79	1,79	1,79	1,79	1,79	1,79
45	Gastro područje	kutija	7,31	7,31	7,38	7,38	7,38	7,38	7,14	7,14	7,14	7,14	7,14	7,14
46	Sirupi protiv kašlja	bočica	5,91	5,91	5,91	5,91	5,91	5,91	5,91	5,91	5,91	5,91	5,91	5,91
47	Vitamini	kutija	1,08	1,08	1,08	1,08	1,08	1,08	1,08	1,08	1,08	1,08	1,08	1,08
48	Bezolovni benzin	l	2,27	2,27	2,04	1,58	1,70	1,77	1,80	1,80	1,80	1,80	1,80	1,80
49	Motorni benzin BMB 95 oktana	l	2,25	2,25	1,98	1,54	1,59	1,69	1,71	1,77	1,77	1,77	1,77	1,77
50	Euro dizel	l	2,23	2,23	2,01	1,44	1,55	1,63	1,69	1,72	1,72	1,72	1,74	1,72
51	Tehnički pregled putn. vozila	god. uplata	55,10	55,10	55,10	55,10	55,10	55,10	55,10	55,10	55,10	55,10	55,10	55,10
52	Karta za autobuski prevoz	karta	0,15	0,15	0,15	0,15	0,15	0,15	0,15	0,15	0,15	0,15	0,15	0,15
53	Karta za gradski prevoz	karta	1,00	1,00	1,00	1,00	1,00	1,00	1,00	1,00	1,00	1,00	1,00	1,00
54	Taksi prevoz	karta	1,50	1,50	1,50	1,50	1,50	1,50	1,50	1,50	1,50	1,50	1,50	1,50
55	Mjes. pretplata za fiksni telefon, pojedinačni	mjes. uplata	12,88	12,88	12,88	12,88	12,88	12,88	12,88	12,88	12,88	12,88	12,88	12,88

Rbr	OPIS PROIZVODA/ USLUGE	Jedinica mjere	I	II	III	IV	V	VI	VII	VIII	IX	X	XI	XII
	Upotr. mobitela na pretplatu prema sopstvenoj fiksnoj													
56	mreži	minut	0,16	0,16	0,16	0,16	0,16	0,16	0,16	0,16	0,16	0,16	0,16	0,16
57	Mjesečna radio i TV pretplata	mjes. uplata	7,50	7,50	7,50	7,50	7,50	7,50	7,50	7,50	7,50	7,50	7,50	7,50
58	Dnevne novine	kom	1,00	1,00	1,00	1,00	1,00	1,00	1,00	1,00	1,00	1,00	1,00	1,00
59	Mjesečna uplata za obdanište	mjes. uplata	189,74	189,74	189,74	189,74	189,74	189,74	189,74	189,74	189,74	189,74	189,74	189,74
60	Šnicla	porcija	11,07	11,07	11,07	11,07	11,07	11,07	11,07	11,07	11,07	11,07	11,07	11,07
61	Pizza	kom	5,72	5,72	5,72	5,72	5,80	5,80	5,80	5,80	5,92	5,92	5,92	5,92
62	Muško šišanje	1 tretman	5,48	5,48	5,48	5,48	5,48	5,48	5,48	5,48	5,48	5,48	5,48	5,48
	Pranje kose, srednje dužine sa													
63	feniranjem	1 tretman	9,65	9,65	9,65	9,65	9,65	9,65	9,65	9,65	9,65	9,65	9,65	9,65
64	Manikirske usluge	1 tretman	10,95	10,95	10,95	10,95	10,95	10,95	10,95	10,95	10,95	10,95	10,95	10,95
	Usluge u salonima za													
65	uljepšavanje	1 tretman	37,80	37,80	37,80	37,80	37,80	37,80	37,80	37,80	37,80	37,80	37,80	37,80
66	Toaletni sapun	kg	15,40	15,92	16,47	16,47	16,47	16,62	16,62	16,62	15,66	15,83	15,83	15,83
67	Šampon za kosu	cl	13,37	13,18	13,18	13,18	16,56	16,56	15,53	15,53	15,99	16,18	18,56	18,56
68	Zubna pasta	tuba	3,58	3,58	3,58	3,58	3,58	3,58	3,58	3,58	3,58	3,68	3,68	3,68
69	Higijenski ulošci	pakovanje	1,92	1,90	1,87	1,87	1,87	1,87	1,87	1,87	1,87	1,80	1,80	1,84
70	Toaletni papir	pakovanje	2,25	2,25	2,25	2,25	2,25	2,25	2,25	2,25	2,25	2,25	2,25	2,25
	Pelene za jednokratnu													
71	upotrebu	pakovanje	21,55	21,55	21,55	21,55	21,55	21,95	21,95	21,95	29,15	27,95	27,95	27,95
	Obavezno osiguranje													
72	motornih vozila	god. uplata	365,51	365,51	365,51	365,51	365,51	365,51	365,51	365,51	365,51	365,51	365,51	365,51
73	Fotokopiranje	stranica	0,10	0,10	0,10	0,10	0,10	0,10	0,10	0,10	0,10	0,10	0,10	0,10
74	Kokošja jaja	kom	0,24	0,24	0,24	0,24	0,24	0,23	0,23	0,23	0,23	0,23	0,24	0,25
75	Banane	kg	2,21	2,34	2,46	2,29	2,29	2,09	2	1,91	1,9	1,88	1,92	2,02
76	Jabuke	kg	1,75	1,75	1,77	1,91	2,17	2,27	2,36	2,33	1,99	1,71	1,63	1,7
77	Grah	kg	4,96	4,96	4,96	4,96	4,96	4,96	4,96	4,96	4,96	4,96	4,96	4,96
78	Crni luk	kg	1,19	1,21	1,21	1,24	1,36	1,33	1,16	0,99	0,99	0,84	0,85	0,87
79	Krompir	kg	1,00	1,26	1,26	1,32	1,80	1,72	1,25	1,13	1,02	1,00	1,00	1,00
80	Med	kg	17,81	18,16	18,3	17,89	17,89	17,89	17,42	17,52	17,52	17,52	17,52	17,52

Pojmovnik

Agregatni indeksi: Indeksi koji su izračunati kao ponderisani prosjeci elementarnih stavki, a odnose se na hijerarhijske pozicije počinjući od proizvoda.

Agregati (indeksa): Kombinacija povezanih kategorija, obično unutar zajedničke grane hijerarhije, koja pruža informacije na širem nivou nego što je onaj za koji je izvršeno posmatranje.

Bazno razdoblje: vremensko razdoblje čiji se prikupljeni podaci koriste kao baza za indeksne brojeve ili druge prosjeke.

Bazna cijena: cijena iz baznog razdoblja.

Cijena prije zamjene: cijena zamjenskog proizvoda iz prethodnog mjeseca.

Prosječni podaci: vrijednosti koje su izračunate na bazi prikupljenih elementarnih cijena. Radi se o prosječnim cijenama ili prosječnim indeksima koji se odnose na specifični proizvod. Općenito, za indekse potrošačkih cijena u Brčko distriktu B i H one su izračunate kao geometrijske sredine. Prosječni podaci su izračunati Modulom 1 procedure na nivou grada, a koriste se izračunom agregatnih indeksa na nivou grada, entiteta ili države,

Elementarna stavka: proizvodi koje je identificirao snimatelj koji ujedno bira i specifične vrste, marke i pakiranja. Za svaki je proizvod određena odgovarajuća kvota.

Hijerarhija: struktura po kojoj su klasificirani indeksi potrošačkih cijena predstavljena je piramidalnom strukturom, počinjući od najdetaljnijeg do ukupnog nivoa.

Izračunavanje baznih indeksa: indeksi koji se izračunavaju s bazom decembar prethodne godine kao referentnim indeksnim razdobljem.

Indeksi referentne baze: indeksi izračunati na bazi 2015. dobijeni su ulančavanjem izračunatih baznih indeksa.

Izveštavanje: formatirana lista informacija poput cijena, indeks itd.

Jedinica mjere: stvarna jedinica kojoj su pridružene vrijednosti i u kojima je izražena prikupljena količina pojedinačnog proizvoda.

Kontrole: specifične kontrole cijena i indeksa koje omogućuju korisniku otkrivanje moguće pogreške u mikropodacima.
Košara proizvoda: izbor proizvoda koji domaćinstva kupuju novčanim transakcijama. Odabire se sa ciljem predstavljanja najčešćeg ponašanja potrošača u smislu njihove finalne potrošnje.

Lančani indeks: indeksi koji su povezani usvajanjem zajedničkog referentnog indeksnog razdoblja za izračunavanje indeksa s bazom decembar prethodne godine.

Marka: omogućuje identificiranje proizvođača svakog proizvoda.

Makrodata: agregatni indeksi dobiveni Laspeyresovom formulom.

Mikropodaci: prikupljene elementarne cijene.

Mjesto prikupljanja: osnovne jedinice (prodajna mjesta) u kojima se prikupljaju cijene.

Modeli: upitnici koji se popunjavaju cijenama prikupljenim na terenu.

Oznake: kvalitativni pokazatelj povezan sa prikupljenom cijenom.

Prikupljena količina: specifična količina u kojoj se proizvod prodaje. Izražena je u različitim jedinicama mjere.

Pohranjivanje: korak u radu kojim se podaci pohranjuju i zaštićuju od mijenjanja. Provodi se na kraju procesa ocjenjivanja vrijednosti mikro i makroindeksa.

Ponderi: koeficijenti kojima se izražava važnost proizvoda u košari i po kojima se izračunavaju agregatni indeksi počevši od elementarnih indeksa kao ponderisanih prosjeka. Bazirani su na podacima povezanim sa finalnom potrošnjom domaćinstava ili na podacima o procijenjenom broju stanovnika prema rezultatima HBS ankete provedene 2015. godine.

Referentno indeksno razdoblje: razdoblje za koje je indeksna baza 100. CPI indeksi su bazirani na prosjek 2005. za podatke do 2015. godine, prosjek 2010. za podatke poslije 2015. godine, te prosjek 2015 za 2020. godinu. (Referentni indeksi) koja je zajednička baza koja omogućuje usporedbu između različitih godina.

Referentno razdoblje cijena: razdoblje u kojemu je vrednovana cijena. Općenito za CPI indeks u Brčko distriktu B i H ovo je razdoblje decembar prethodne godine.

Referentno razdoblje pondera: razdoblje iz koga su uzeti troškovi sa ciljem izračuna pondera.

Serije: set redovitih zakazanih snimanjau međusobno slijedećim vremenskim razdobljima (jednom ili dva puta mjesečno). Odnosi se na elementarne stavke.

Stopa promjene: stopa promjene u specifičnom referentnom razdoblju u usporedbi sa vrijednošću s početka tog razdoblja ili iz konkretno definisanog ranijeg razdoblja. Općenito za CPI su najznačajnije stope koje predstavljaju usporedbu tekućeg

mjeseca u odnosu na prethodnu godinu ili u odnosu na isti mjesec prethodne godine (ova posljednja predstavlja mjeru inflacije).

Tip prodajnog mjesta: tipologija prodajnih mjesta kojoj prodajno mjesto pripada (supermarket, hipermarket, diskont itd.).

Učestalost prikupljanja: stopa po kojoj se prikupljaju elementarne cijene. Za CPI u Brčko distriktu su odabrana prikupljanja jednom ili dva puta mjesečno.

Vrsta: detaljnije definiše specifičnu odabranu stavku u prodajnom mjestu, a saglasno opisu proizvoda koje su dali statistički zavodi. Za svježe voće i povrće su to prirodne vrste, a za uređaje su određene tehničkim karakteristikama svakog od njih.

Zona mjesta prikupljanja: pokazuje da li se mjesto prikupljanja cijena nalazi u gradskoj ili prigradskoj zoni.



Bosna i Hercegovina



BHAS

**Agencija za statistiku
Bosne i Hercegovine**



Razmislite o očuvanju okoliša prije štampanja dokumenta.