

GODINA XXIII
BROJ: 3

Socijalna zaštita

u Brčko distriktu BiH
od 2019. do 2023. godine



Bosna i Hercegovina



Agencija za statistiku
Bosne i Hercegovine

Brčko, 2024.

Izdaje i štampa: Agencija za statistiku Bosne i Hercegovine
Podružnica/ Ekspozitura Brčko
Trg Mladih 10; 76000 Brčko
Bosna i Hercegovina
Telefon: +387 49 231 771; Telefaks: +387 49 231 771
Elektronska pošta: bhas@bhas.gov.ba
Internet stranica: www.bhas.gov.ba

Odgovorne osobe: Senija Fačić, Rukovodilac Podružnice/ Ekspoziture Brčko
Vesna Čužić, direktorica

Bilten priredio: Azur Đapo

Dizajn naslovnice i
tehnička priprema: Lejla Rakić Bekić

Štampa: Elektronska distribucija



Socijalna zaštita

u Brčko distriktu BiH
od 2019. do 2023. godine



Bosna i Hercegovina



Agencija za statistiku
Bosne i Hercegovine

Brčko, 2024.

METODOLOŠKE NAPOMENE

Statistički podaci o socijalnoj zaštiti u Brčko distriktu B i H iskazani u ovoj publikaciji prikupljeni su na osnovu Plana statističkih istraživanja od posebnog interesa za Brčko distrikt, godišnjim izvještajima :

- Statistički izvještaj Centra za socijalni rad (SZ-61);
- Godišnji statistički izvještaj o korisnicima i oblicima socijalne zaštite (SZ – 1);
- Broj korisnika i broj djece koja su ostvarila pravo na dodatak na djecu u 2023. godini (Obrazac DD);
- Statistički izvještaj Centara za socijalni rad o starateljstvu i usvojenjima za 2023. godinu;
- Statistički izvještaj Ustanova socijalne zaštite za odrasle starije osobe za 2023. godinu (Obrazac SZ-52).

Nadležne ustanove za socijalni rad pružaju stručnu i socijalnu pomoć u raznim oblicima onim osobama koje su u stanju socijalne potrebe na teritoriji Brčko distrikta B i H.

Kao obrađeni slučajevi pojedinih oblika socijalne zaštite iskazani su podaci o broju slučajeva koje su korisnicima pružile nadležni organi za socijalni rad u izvještajnom periodu (od 01.01. do 31.12. odnosno godine), to jest iskazan je ukupan broj slučajeva a ne samo novi slučajevi. Kao zaposleni iskazani su zaposleni na neodređeno i određeno vrijeme.

Korisnikom socijalne zaštite smatra se svaka osoba koja je u toku odnosne izvještajne godine jednom ili više puta koristila neki od oblika socijalne zaštite .

Oblikom ili uslugom socijalne zaštite smatra se svaki slučaj provedene socijalne zaštite na temelju Zakona i propisa o socijalnoj zaštiti te odgovarajućih propisa porodičnog zakonodavstva.

Ustanove socijalne zaštite za odrasle starije osobe pružaju pomoć odraslim starijim osobama zbog njihovog duševnog ili tjelesnog stanja i potreba trajne pomoći i njege i uvjeta u kojima žive, a ne mogu ostati u porodici, pružaju usluge smještaja, prehrane, socijalnog rada , zdravstvene zaštite, pomoći i njege i rehabilitacije. Pružaju usluge osobama duševno bolesnim, ovisnicima o alkoholu i drugim sredstvima radi bržeg uključivanja u prirodnu sredinu.

U slučajevima kada kod nekih korisnika postoje dva ili više razloga zbog kojih su smješteni u ustanovu isti su razvrstani prema najtežem razlogu prema ocjeni psihologa ili socijalnog radnika.

SADRŽAJ:

I) SOCIJALNA ZAŠTITA	5
OBRAĐENI SLUČAJEVI – INTERVENCIJE U CENTRU ZA SOCIJALNI RAD	5
GRAFIKONI: OBRAĐENI SLUČAJEVI I INTERVENCIJE.....	6
U CENTRU ZA SOCIJALNI RAD.....	6
ZAPOSLENI U CENTRU ZA SOCIJALNI RAD	7
MALOLJETNI KORISNICI PREMA KATEGORIJAMA I SPOLU	8
PUNOLJETNI KORISNICI PREMA KATEGORIJAMA I SPOLU.....	10
MALOLJETNI NOVOEVIDENTIRANI I REAKTIVIRANI KORISNICI PO KATEGORIJAMA	12
PUNOLJETNI NOVOEVIDENTIRANI I REAKTIVIRANI KORISNICI PO KATEGORIJAMA	13
MALOLJETNI KORISNICI PREMA GODINAMA STAROSTI, SPOLU I KATEGORIJI KORISNIKA.....	14
PUNOLJETNI KORISNICI PREMA GODINAMA STAROSTI, SPOLU I KATEGORIJI KORISNIKA.....	17
MALOLJETNI KORISNICI SOCIJALNE ZAŠTITE PREMA STAROSTI, SPOLU I GODINAMA - DETALJNO	19
PUNOLJETNI KORISNICI SOCIJALNE ZAŠTITE PREMA KATEGORIJAMA I SPOLU - DETALJNO.....	23
OBLICI I USLUGE SOCIJALNE ZAŠTITE PROVEDENE U TOKU GODINE	27
RAZVRSTAVANJE DJECE I OMLADINE SA SMETNJAMA U DUŠEVNOM I TJELESNOM RAZVOJU.....	30
II) STARATELJSTVO	31
STARATELJSTVO NAD PUNOLJETNIM OSOBAMA.....	31
HRANITELJSTVO - MALOLJETNA LICA PREMA STAROSTI I POLU	32
USVOJENA DJECA PREMA STAROSTI I POLU.....	33
III) DJEČIJI DOPLATAK	34
BROJ KORISNIKA I BROJ DJECE KOJA SU OSTVARILA PRAVO NA	34
DODATAK NA DJECU.....	34
IV) GERIJARIJA - PRIVATNI STARAČKI DOMOVI	35
KORISNICI USTANOVA SOCIJALNE ZAŠTITE ZA ODRASLE STARIJE OSOBE PREMA STAROSTI	35
KORISNICI USTANOVA SOCIJALNE ZAŠTITE ZA ODRASLE STARIJE OSOBE PREMA RAZLOGU SMJEŠTAJA	35
KORISNICI USTANOVA SOCIJALNE ZAŠTITE ZA ODRASLE STARIJE OSOBE PREMA PLAĆANJU BORAVKA	36
ZAPOSLENI U USTANOVAMA SOCIJALNE ZAŠTITE ZA ODRASLE STARIJE OSOBE.....	36

I) SOCIJALNA ZAŠTITA

OBRADENI SLUČAJEVI – INTERVENCIJE U CENTRU ZA SOCIJALNI RAD

	2019		2020		2021		2022		2023	
	Ukupno	Žene	Ukupno	Žene	Ukupno	Žene	Ukupno	Žene	Ukupno	Žene
Ukupno	33.494	22.190	33.637	22.284	33.823	22.407	35.220	23.331	37.206	24.568
Djeca i omladina	14.918	9.352	14.982	9.392	15.065	9.444	15.688	9.833	17.786	11.147
Odrasli	18.576	12.838	18.655	12.892	18.758	12.963	19.532	13.498	19.420	13.421
BROJ SLUČAJEVA OBRADENIH U CENTRU										
Svega	20.284	14.451	20.370	14.513	20.482	14.593	21.328	15.195	22.763	16.196
Za djecu i omladinu	10.619	7.423	10.664	7.454	10.723	7.496	11.166	7.805	12.659	8.848
Za odrasle	9.665	7.028	9.706	7.058	9.759	7.097	10.162	7.390	10.104	7.348
BROJ INTERVENCIJA SOCIJALNE ZAŠTITE PRUŽENE U CENTRU										
Svega	13.210	7.738	13.267	7.771	13.341	7.814	13.892	8.136	14.443	8.372
Djeci i omladini	4.299	1.929	4.318	1.937	4.342	1.948	4.522	2.028	5.127	2.299
Odraslima	8.911	5.809	8.949	5.834	8.999	5.866	9.370	6.108	9.316	6.073

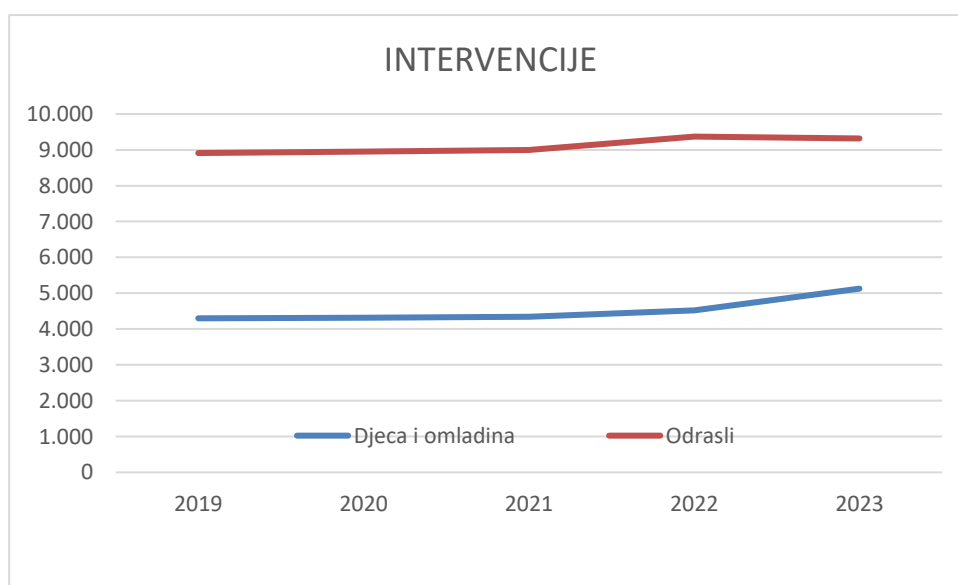
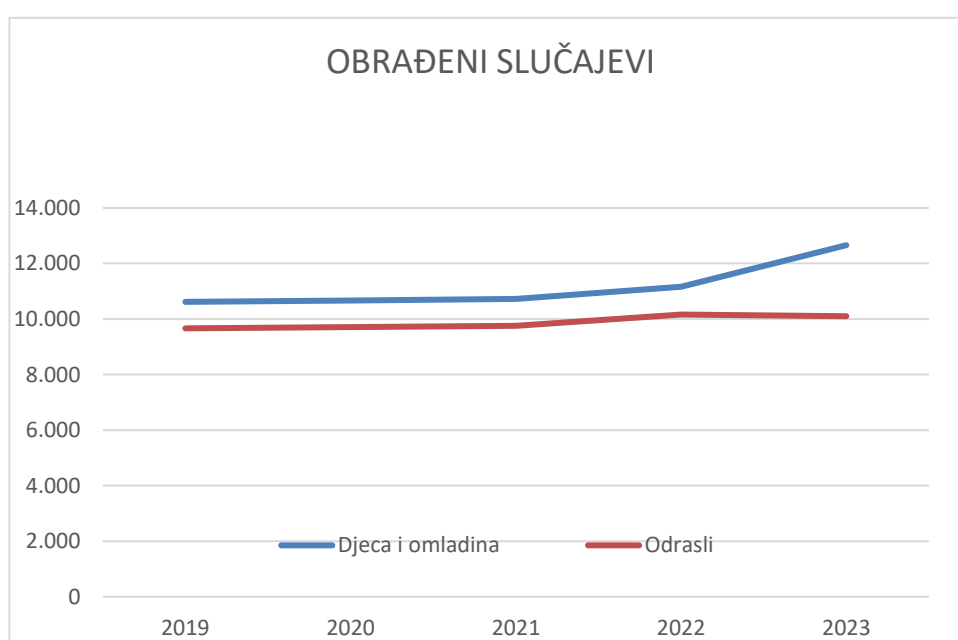
OBRADENI SLUČAJEVI

	2019	2020	2021	2022	2023
Djeca i omladina	10.619	10.664	10.723	11.166	12.659
Odrasli	9.665	9.706	9.759	10.162	10.104

INTERVENCIJE

	2019	2020	2021	2022	2023
Djeca i omladina	4.299	4.318	4.342	4.522	5.127
Odrasli	8.911	8.949	8.999	9.370	9.316

GRAFIKONI: OBRADENI SLUČAJEVI I INTERVENCIJE U CENTRU ZA SOCIJALNI RAD



ZAPOSLENI U CENTRU ZA SOCIJALNI RAD

	2019	2020	2021	2022	2023
ZAPOSLENI - UKUPNO	28	28	29	31	30
Od toga: na određeno vrijeme	0	0	0	0	0
Žene	24	24	25	26	26
Socijalni radnici	14	14	15	14	14
Pedagozi	2	2	2	2	2
Psiholozi	1	1	1	1	1
Defektolozi	0	0	0	0	0
Liječnici	0	0	0	0	0
Medicinske sestre	0	0	0	0	0
Pravnici	2	2	2	4	3
Administrativno osoblje	7	7	7	8	8
Ostali	2	2	2	2	2

MALOLJETNI KORISNICI PREMA KATEGORIJAMA I SPOLU

Stanje 31.12

KATEGORIJA KORISNIKA	2019		2020		2021		2022		2023	
	svega	žene	svega	žene	svega	žene	svega	žene	svega	žene
UGROŽENI PORODIČNOM OBITELJSKOM SITUACIJOM	190	79	201	74	229	89	233	89	224	88
Djeca bez oba roditelja	18	9	18	4	20	4	23	4	23	4
Djeca nepoznatih roditelja	0	0	0	0	0	0	0	0	0	0
Djeca napuštena od roditelja	0	0	6	2	11	4	11	4	10	5
Roditelji spriječeni da obavljaju roditeljsku dužnost	2	1	2	0	2	0	2	0	0	0
Roditelji lišeni roditeljskih prava	0	0	0	0	12	2	12	2	5	2
Djeca roditelja koji nemaju dovoljno prihoda za izdržavanje	0	0	0	0	0	0	0	0	0	0
Roditelji zlostavljaju djecu	6	2	10	1	16	9	17	9	18	7
Djeca čiji je razvoj ometen porodičnim prilikama	0	0	0	0	0	0	0	0	0	0
Vaspitno zanemarena djeca	164	67	165	67	168	70	168	70	168	70
OSOBE SA SMETNJAMA U DUŠEVNOM I TJELESNOM RAZVOJU	1.055	587	993	408	1.180	445	1.260	513	1.427	585
S oštećenjem vida	15	5	10	2	56	19	59	28	76	38
S oštećenjem sluha	41	26	52	28	63	30	85	35	95	39
S poremećajima u govoru i glasu	46	29	56	19	66	21	77	26	65	29
Tjelesno invalidne osobe	168	96	141	58	141	58	156	68	147	63
Mentalno nedovoljno razvijeni	262	161	142	46	142	46	131	51	117	44
Sa smetnjama u ponašanju ličnosti	88	56	116	21	116	21	130	50	132	51
Sa kombinovanim smetnjama	424	208	465	228	581	249	607	254	757	311
Autizam	11	6	11	6	15	1	15	1	38	10
MKB - 10	0	0	0	0	0	0	0	0	0	0
OSOBE DRUŠTVENO NEPRIHVATLJIVOG PONAŠANJA	212	81	307	105	391	114	481	126	587	131
Sklone skitnji	36	21	97	29	101	30	105	31	110	31
Sklone prosjačenju	70	21	74	22	83	26	92	30	108	34
Sklone prostituciji	0	0	6	3	0	0	0	0	0	0
Sklone vršenju krivičnih djela i prekršaja	89	38	113	50	190	57	267	64	367	66
Alkoholičari	4	0	4	0	4	0	4	0	0	0
Narkomani	13	1	13	1	13	1	13	1	2	0

KATEGORIJA KORISNIKA	2019		2020		2021		2022		2023	
	svoga	žene	svoga	žene	svoga	žene	svoga	žene	svoga	žene
DUŠEVNO BOLESNE OSOBE	0	0	0	0	0	0	0	0	0	0
Sklone raznim duševnim bolestima	1	0	0	0	0	0	0	0	0	0
OSOBE U STANJU RAZNIH SOCIJALNIH POTREBA	0	0	0	0	0	0	0	0	0	0
S teškim stambenim prilikama	0	0	0	0	0	0	0	0	0	0
Vratili se s izdržavanja kazne	0	0	0	0	0	0	0	0	0	0
Stradali u elementarnim nepogodama	0	0	0	0	0	0	0	0	0	0
Civilne žrtve rata	0	0	0	0	0	0	0	0	0	0
Članovi porodica civilnih žrtava rata	0	0	0	0	0	0	0	0	0	0
Korisnici usluga službe socijalnog rada	0	0	0	0	0	0	0	0	0	0

PUNOLJETNI KORISNICI PREMA KATEGORIJAMA I SPOLU

Stanje 31.12

KATEGORIJA KORISNIKA	2019		2020		2021		2022		2023	
	svega	žene	svega	žene	svega	žene	svega	žene	svega	žene
KORISNICI SUBVENCIONIRANJA										
TROŠKOVA	1.211	583	1.275	622	1.202	612	1.189	605	1.212	615
Subvencioniranje troškova stanarine, grijanja , sahrane – dženaze	1.211	583	1.275	622	1.202	612	1.189	605	1.212	615
OSOBE SA SMETNJAMA U TJELESNOM ILI DUŠEVNOM RAZVOJU	777	403	807	419	922	405	909	399	878	383
S oštećenjem vida	2	2	7	4	0	0	0	0	0	0
S oštećenjem sluha	1	0	1	0	0	0	0	0	0	0
S poremećajima u govoru i glasu	0	0	0	0	0	0	0	0	0	0
Tjelesno invalidne osobe	17	9	19	16	6	1	6	1	6	1
Mentalno nedovoljno razvijene	306	191	324	201	369	204	364	201	347	193
Sa kombinovanim smetnjama	451	201	456	198	547	200	539	197	525	189
OSOBE DRUŠTVENO NEPRIHVATLJIVOG PONAŠANJA	756	25	766	26	909	32	1.049	35	1.041	24
Sklone skitnji	30	3	33	4	35	5	40	6	9	1
Sklone prosjačenju	0	0	0	0	6	3	6	3	10	2
Sklone prostituciji	0	0	0	0	0	0	0	0	0	0
Sklone vršenju krivičnih djela prekršaja	516	11	520	11	594	11	668	11	752	12
Alkoholičari	140	2	143	2	166	2	189	2	164	0
Narkomani	70	9	70	9	108	11	146	13	106	9
DUŠEVNO BOLESNE OSOBE	1.393	440	1.384	436	1.395	432	1.516	442	1.429	434
Sklone raznim duševnim bolestima	1.393	440	1.384	436	1.395	432	1.516	442	1.429	434

KATEGORIJA KORISNIKA	2019		2020		2021		2022		2023	
	svoga	žene	svoga	žene	svoga	žene	svoga	žene	svoga	žene
OSOBE KOJE NEMAJU PRIHODA ZA IZDRŽAVANJE	5.007	2.796	4.997	2.846	5.078	2.831	5.085	2.884	5.057	2.870
Materijalno neobezbijedena i za rad nesposobna lica	903	379	913	410	905	405	906	418	893	413
Stara lica bez porodičnog staranja	93	52	96	52	96	55	97	58	97	58
Hronično bolesne osobe	0	0	0	0	0	0	0	0	0	0
Lica kojima je potrebna socijalna zaštita	2.914	1.807	2.881	1.818	2.977	1.809	2.981	1.821	2.967	1.813
Ostale osobe u stanju socijalne potrebe	917	482	922	485	918	483	918	494	918	494
Korisnik humanitarne pomoći	180	76	185	81	182	79	183	93	182	92
OSOBE U STANJU RAZLIČITIH SOCIJALNIH POTREBA	16.741	8.104	16.771	8.134	16.747	8.110	16.780	8.112	16.759	8.099
S teškim stambenim prilikama	0	0	0	0	0	0	0	0	0	0
Vratili se s izdržavanja kazne	0	0	0	0	0	0	0	0	0	0
Stradali u elementarnim nepogodama	0	0	0	0	0	0	0	0	0	0
Civilne žrtve rata	0	0	0	0	0	0	0	0	0	0
Članovi porodica civilnih žrtava rata	0	0	0	0	0	0	0	0	0	0
Korisnici usluga službe socijalnog rada	16.741	8.104	16.771	8.134	16.747	8.110	16.780	8.112	16.759	8.099

MALJOLJETNI NOVOEVIDENTIRANI I REAKTIVIRANI KORISNICI PO KATEGORIJAMA

KATEGORIJA KORISNIKA	NOVOEVIDENTIRANI I REAKTIVIRANI
UGROŽENI PORODIČNOM OBITELJSKOM SITUACIJOM	3
Djeca bez oba roditelja	1
Djeca nepoznatih roditelja	0
Djeca napuštena od roditelja	1
Roditelji spriječeni da obavljaju roditeljsku dužnost	0
Roditelji lišeni roditeljskih prava	0
Djeca roditelja koji nemaju dovoljno prihoda za izdržavanje	0
Roditelji zlostavljaju djecu	1
Djeca čiji je razvoj ometen porodičnim prilikama	0
Vaspitno zanemarena djeca	0
OSOBE SA SMETNJAMA U DUŠEVNOM I TJELESNOM RAZVOJU	274
S oštećenjem vida	40
S oštećenjem sluha	2
S poremećajima u govoru i glasu	3
Tjelesno invalidne osobe	63
Mentalno nedovoljno razvijeni	62
Sa smetnjama u ponašanju ličnosti	2
Sa kombinovanim smetnjama	80
Autizam	22
MKB - 10	0
OSOBE DRUŠTVENO NEPRIHVATLJIVOG PONAŠANJA	33
Sklone skitnji	1
Sklone prosjačenju	7
Sklone prostituciji	0
Sklone vršenju krivičnih djela i prekršaja	23
Alkoholičari	0
Narkomani	2
DUŠEVNO BOLESNE OSOBE	0
Sklone raznim duševnim bolestima	0
OSOBE U STANJU RAZNIH SOCIJALNIH POTREBA	0
S teškim stambenim prilikama	0
Vratili se s izdržavanja kazne	0
Stradali u elementarnim nepogodama	0
Civilne žrtve rata	0
Članovi porodica civilnih žrtava rata	0
Korisnici usluga službe socijalnog rada	0

PUNOLJETNI NOVOEVIDENTIRANI I REAKTIVIRANI KORISNICI PO KATEGORIJAMA

KATEGORIJA KORISNIKA	NOVOEVIDENTIRANI I REAKTIVIRANI
KORISNICI SUBVENCIONIRANJA TROŠKOVA	0
Subvencioniranje troškova stanarine, grijanja , sahrane – dženaze	
OSOBE SA SMETNJAMA U TJELESNOM ILI DUŠEVNOM RAZVOJU	0
S oštećenjem vida	0
S oštećenjem sluha	0
S poremećajima u govoru i glasu	0
Tjelesno invalidne osobe	0
Mentalno nedovoljno razvijene	0
S poremećajima u ponašanju i ličnosti	0
Sa kombinovanim smetnjama	0
OSOBE DRUŠTVENO	
NEPRIHVATLJIVOG PONAŠANJA	35
Sklone skitnji	5
Sklone prosjačenju	4
Sklone prostituciji	0
Sklone vršenju krivičnih djela prekršaja	17
Alkoholičari	6
Narkomani	3
DUŠEVNO BOLESNE OSOBE	18
Sklone raznim duševnim bolestima	18
OSOBE KOJE NEMAJU PRIHODA ZA IZDRŽAVANJE	3.323
Materijalno neobezbijedena i za rad nesposobna lica	518
Stara lica bez porodičnog staranja	21
Hronično bolesne osobe	0
Lica kojima je potrebna socijalna zaštita	1.684
Ostale osobe u stanju socijalne potrebe	916
Korisnik humanitarne pomoći	184
OSOBE U STANJU RAZLIČITIH SOCIJALNIH POTREBA	14.705
S teškim stambenim prilikama	0
Vratili se s izdržavanja kazne	0
Stradali u elementarnim nepogodama	0
Civilne žrtve rata	0
Članovi porodica civilnih žrtava rata	0
Korisnici usluga službe socijalnog rada	14.705

MALOLJETNI KORISNICI PREMA GODINAMA STAROSTI, SPOLU I KATEGORIJI KORISNIKA

Stanje 31.12.

KATEGORIJA KORISNIKA	UKUPNO		Manje od 7 god		7-14 god.		15-16 god.		17-18 god.	
	svoga	žene	svoga	žene	svoga	žene	svoga	žene	svoga	žene
UGROŽENI PORODIČNOM SITUACIJOM										
2019	190	79	12	6	52	24	76	39	50	10
2020	201	74	22	7	57	22	75	40	47	5
2021	229	89	31	10	67	31	79	41	52	7
2022	233	89	32	10	69	31	80	41	52	7
2023	224	88	28	9	65	31	79	41	52	7
OSOBE SA SMETNJAMA U TJELESNOM ILI DUŠEVNOM RAZVOJU										
2019	1.054	587	119	71	265	163	269	154	401	199
2020	993	408	137	48	256	111	259	95	341	154
2021	1.180	445	159	54	316	123	318	97	387	171
2022	1.260	513	151	62	446	164	269	102	394	185
2023	1.427	585	203	77	573	216	260	103	391	189
OSOBE DRUŠTVENO NEPRIHVATLJIVOG PONAŠANJA										
2019	239	86	11	4	70	32	101	30	57	20
2020	212	81	10	4	61	30	90	28	51	19
2021	307	105	18	8	77	38	123	34	89	25
2022	391	114	19	8	80	39	161	38	131	29
2023	587	131	26	11	100	43	252	43	209	34

KATEGORIJA KORISNIKA	UKUPNO		Manje od 7 god		7-14 god.		15-16 god.		17-18 god.	
	svoga	žene	svoga	žene	svoga	žene	svoga	žene	svoga	žene

DUŠEVNO BOLESNE OSOBE

2019	0	0	0	0	0	0	0	0	0	0	0
2020	0	0	0	0	0	0	0	0	0	0	0
2021	0	0	0	0	0	0	0	0	0	0	0
2022	0	0	0	0	0	0	0	0	0	0	0
2023	0	0	0	0	0	0	0	0	0	0	0

**OSOBE U STANJU RAZLIČITIH
SOCIJALNIH POTREBA**

2019	0	0	0	0	0	0	0	0	0	0	0
2020	0	0	0	0	0	0	0	0	0	0	0
2021	0	0	0	0	0	0	0	0	0	0	0
2022	0	0	0	0	0	0	0	0	0	0	0
2023	0	0	0	0	0	0	0	0	0	0	0

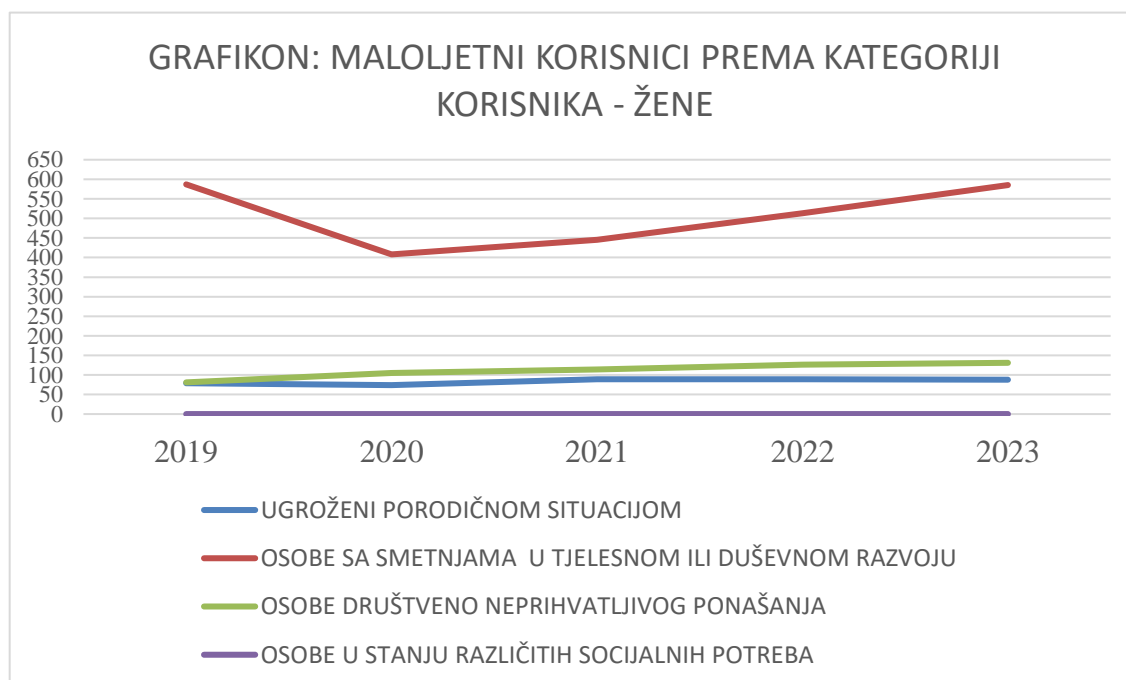
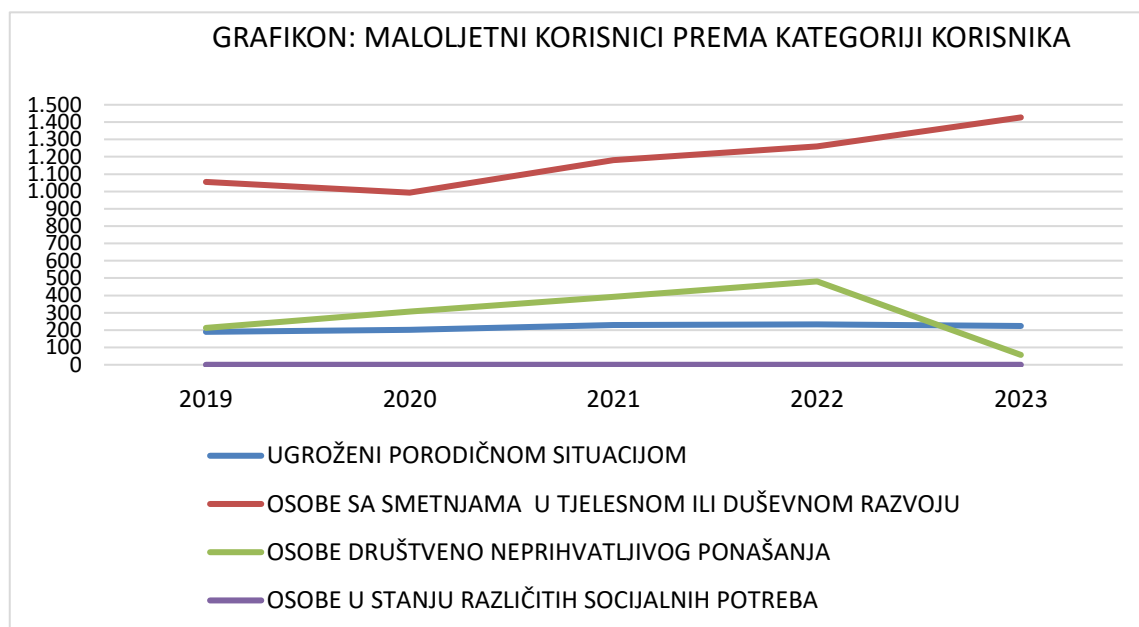
**BEZ SPECIFIČNE
KATEGORIJE**

2019	0	0	0	0	0	0	0	0	0	0	0
2020	0	0	0	0	0	0	0	0	0	0	0
2021	0	0	0	0	0	0	0	0	0	0	0
2022	0	0	0	0	0	0	0	0	0	0	0
2023	0	0	0	0	0	0	0	0	0	0	0

	2019	2020	2021	2022	2023
UGROŽENI PORODIČNOM SITUACIJOM	190	201	229	233	224
OSOBE SA SMETNJAMA U TJELESNOM ILI DUŠEVNOM RAZVOJU	1.054	993	1.180	1.260	1.427
OSOBE DRUŠTVENO NEPRIHVATLJIVOG PONAŠANJA	212	307	391	481	57
OSOBE U STANJU RAZLIČITIH SOCIJALNIH POTREBA	0	0	0	0	0

žene

	2019	2020	2021	2022	2023
UGROŽENI PORODIČNOM SITUACIJOM	79	74	89	89	88
OSOBE SA SMETNJAMA U TJELESNOM ILI DUŠEVNOM RAZVOJU	587	408	445	513	585
OSOBE DRUŠTVENO NEPRIHVATLJIVOG PONAŠANJA	81	105	114	126	131
OSOBE U STANJU RAZLIČITIH SOCIJALNIH POTREBA	0	0	0	0	0



PUNOLJETNI KORISNICI PREMA GODINAMA STAROSTI, SPOLU I KATEGORIJI KORISNIKA

Stanje: 31.12

KATEGORIJA KORISNIKA	UKUPNO		18-21		22-26		27-45		46-59		60-65		65 i više	
	svoga	žene	svoga	žene	svoga	žene	svoga	žene	svoga	žene	svoga	žene	svoga	žene

KORISNICI SUBVENCIONIRANJA

TROŠKOVA

2019	1.211	583	39	16	32	7	188	92	182	88	323	161	447	219
2020	1.275	622	26	18	39	12	202	99	204	97	339	170	465	226
2021	1.202	612	6	3	15	9	152	72	208	103	313	160	508	265
2022	1.189	605	6	3	15	9	150	71	206	102	310	158	502	262
2023	1.211	605	6	3	15	9	155	73	217	107	312	159	506	254

**OSOBE SA SMETNJAMA U
DUŠEVNOM RAZVOJU**

2019	777	403	48	24	86	46	134	75	209	121	130	73	170	64
2020	807	419	53	29	90	51	143	79	179	93	165	98	177	69
2021	922	405	99	43	145	63	181	69	206	110	168	62	123	58
2022	909	399	98	43	143	62	179	68	202	108	166	61	121	57
2023	878	383	75	31	141	61	177	67	202	108	164	60	119	56

**OSOBE DRUŠTVENO -
NEPRIHVATLJIVOG PONAŠANJA**

2019	756	25	56	5	235	8	341	8	110	0	11	2	3	2
2020	766	26	56	5	239	8	344	9	113	0	11	2	3	2
2021	909	32	76	5	304	11	392	8	122	4	14	4	1	0
2022	1.049	35	92	5	363	12	442	9	134	5	17	4	1	0
2023	1.041	24	86	3	355	5	454	12	133	2	13	2	0	0

KATEGORIJA KORISNIKA	UKUPNO		18-21		22-26		27-45		46-59		60-65		60-65	
	svega	žene	svega	žene	svega	žene	svega	žene	svega	žene	svega	žene	svega	žene
DUŠEVNO BOLESNE OSOBE														
2019	1.393	440	57	12	215	19	439	89	284	100	110	44	288	176
2020	1.384	436	58	12	214	20	439	88	281	99	108	43	284	174
2021	1.395	432	3	0	218	21	445	91	296	101	131	44	302	175
2022	1.516	442	7	1	279	25	491	94	306	103	131	44	302	175
2023	1.429	434	4	1	270	23	463	90	282	101	114	44	296	175
OSOBE KOJE NEMAJU PRIHODA ZA IZDRŽAVANJE														
2019	5.007	2.796	22	8	38	15	338	142	917	464	1.882	1.000	1.810	1.167
2020	4.997	2.846	27	13	43	20	303	167	922	469	1.887	1.005	1.815	1.172
2021	5.078	2.831	29	16	46	23	308	171	926	473	1.888	1.001	1.881	1.147
2022	5.085	2.884	30	19	47	26	311	180	926	482	1.890	1.013	1.881	1.164
2023	5.057	2.870	30	19	47	26	301	174	919	481	1.884	1.007	1.876	1.163
OSOBE U STANJU RAZLIČITIH SOCIJALNIH POTREBA														
2019	16.741	8.104	179	77	2.812	1.132	2.311	1.087	4.178	1.789	3.711	1.406	3.550	2.613
2020	16.771	8.134	184	82	2.817	1.137	2.316	1.092	4.183	1.794	3.716	1.411	3.555	2.618
2021	16.747	8.110	185	83	2.818	1.138	2.317	1.093	4.184	1.795	3.717	1.412	3.526	2.589
2022	16.780	8.112	188	83	2.825	1.138	2.321	1.094	4.189	1.795	3.725	1.412	3.532	2.590
2023	16.759	8.099	185	81	2.819	1.135	2.317	1.092	4.184	1.792	3.722	1.411	3.532	2.588

MALOLJETNI KORISNICI SOCIJALNE ZAŠTITE PREMA STAROSTI, SPOLU I GODINAMA - DETALJNO

KATEGORIJA KORISNIKA	UKUPNO	Manje od 7 god.	7-14 god.	15-16 god.	17-18 god.
----------------------	--------	-----------------	-----------	------------	------------

UKUPNO

2023	2.238	257	738	591	652
Muški	1.434	160	448	404	422
Ženski	804	97	290	187	230

UGROŽENI PORODIČNOM SITUACIJOM

2023	224	28	65	79	52
Muški	136	19	34	38	45
Ženski	88	9	31	41	7

Djeca bez oba roditelja

2023	23	6	10	6	1
Muški	19	5	8	5	1
Ženski	4	1	2	1	0

Djeca nepoznatih roditelja

2023	0	0	0	0	0
Muški	0	0	0	0	0
Ženski	0	0	0	0	0

Djeca napuštena od roditelja

2023	10	4	5	1	0
Muški	5	2	2	1	0
Ženski	5	2	3	0	0

Roditelji spriječeni da obavljaju roditeljsku dužnost

2023	0	0	0	0	0
Muški	0	0	0	0	0
Ženski	0	0	0	0	0

Roditelji lišeni roditeljskih prava

2023	5	1	4	0	0
Muški	3	1	2	0	0
Ženski	2	0	2	0	0

Djeca roditelja koji nemaju dovoljno prihoda za izdržavanje

2023	0	0	0	0	0
Muški	0	0	0	0	0
Ženski	0	0	0	0	0

Roditelji zlostavljaju djecu

2023	18	6	9	3	0
Muški	11	4	4	3	0
Ženski	7	2	5	0	0

KATEGORIJA KORISNIKA	UKUPNO	Manje od 7 god.	7-14 god.	15-16 god.	17-18 god.
----------------------	--------	-----------------	-----------	------------	------------

Djeca čiji je razvoj ometen porodičnim prilikama

2023	0	0	0	0	0
Muški	0	0	0	0	0
Ženski	0	0	0	0	0

Vaspitno zanemarena djeca

2023	168	11	37	69	51
Muški	98	7	18	29	44
Ženski	70	4	19	40	7

OSOBE SA SMETNJAMA U DUŠEVNOM I TJELESNOM RAZVOJU

2023	1.427	203	573	260	391
Muški	842	126	357	157	202
Ženski	585	77	216	103	189

S oštećenjem vida

2023	76	4	39	12	21
Muški	38	2	17	8	11
Ženski	38	2	22	4	10

S oštećenjem sluha

2023	95	13	47	17	18
Muški	56	7	32	11	6
Ženski	39	6	15	6	12

S poremećajima u glasu i govoru

2023	65	4	34	3	24
Muški	36	4	26	2	4
Ženski	29	0	8	1	20

Tjelesno invalidne osobe

2023	147	32	66	18	31
Muški	84	18	40	10	16
Ženski	63	14	26	8	15

Mentalno nedovoljno razvijeni

2023	117	0	65	24	28
Muški	73	0	38	15	20
Ženski	44	0	27	9	8

S poremećajima u ponašanju i ličnosti

2023	132	29	67	20	16
Muški	81	16	45	11	9
Ženski	51	13	22	9	7

KATEGORIJA KORISNIKA	UKUPNO	Manje od 7 god.	7-14 god.	15-16 god.	17-18 god.
----------------------	--------	-----------------	-----------	------------	------------

S kombinovanim smetnjama

2023	757	111	229	165	252
Muški	446	70	141	99	136
Ženski	311	41	88	66	116

Autizam

2023	38	10	26	1	1
Muški	28	9	18	1	0
Ženski	10	1	8	0	1

MKB - 10

2023	0	0	0	0	0
Muški	0	0	0	0	0
Ženski	0	0	0	0	0

OSOBE DRUŠTVENO- NEPRIHVATLJIVOG PONAŠANJA

2023	587	26	100	252	209
Muški	456	15	57	209	175
Ženski	131	11	43	43	34

Sklone skitnji

2023	110	6	26	43	35
Muški	79	2	14	30	33
Ženski	31	4	12	13	2

Sklone prosjačenju

2023	108	20	34	36	18
Muški	74	13	14	31	16
Ženski	34	7	20	5	2

Sklone prostituciji

2023	0	0	0	0	0
Muški	0	0	0	0	0
Ženski	0	0	0	0	0

Sklone vršenju krivičnih djela i prekršaja

2023	367	0	40	173	154
Muški	301	0	29	148	124
Ženski	66	0	11	25	30

Alkoholičari

2023	0	0	0	0	0
Muški	0	0	0	0	0
Ženski	0	0	0	0	0

Narkomani

2023	2	0	0	0	2
Muški	2	0	0	0	2
Ženski	0	0	0	0	0

PSIHIČKI BOLESNA LICA

2023	0	0	0	0	0
Muški	0	0	0	0	0
Ženski	0	0	0	0	0

KATEGORIJA KORISNIKA	UKUPNO	Manje od 7 god.	7-14 god.	15-16 god.	17-18 god.
Sklona raznim psihičkim oboljenjima					
2023	0	0	0	0	0
Muški	0	0	0	0	0
Ženski	0	0	0	0	0

OSOBE U STANJU RAZNIH SOCIJALNO-ZAŠTITNIH POTREBA

2023	0	0	0	0	0
Muški	0	0	0	0	0
Ženski	0	0	0	0	0

S teškim stambenim prilikama

2023	0	0	0	0	0
Muški	0	0	0	0	0
Ženski	0	0	0	0	0

Vratili se s izdržavanja kazne

2023	0	0	0	0	0
Muški	0	0	0	0	0
Ženski	0	0	0	0	0

Stradali u elementarnim nepogodama

2023	0	0	0	0	0
Muški	0	0	0	0	0
Ženski	0	0	0	0	0

Civilne žrtve rata

2023	0	0	0	0	0
Muški	0	0	0	0	0
Ženski	0	0	0	0	0

Članovi porodice civilnih žrtava rata

2023	0	0	0	0	0
Muški	0	0	0	0	0
Ženski	0	0	0	0	0

Korisnici usluga službe socijalnog rada

2023	0	0	0	0	0
Muški	0	0	0	0	0
Ženski	0	0	0	0	0

BEZ SPECIFIČNE KATEGORIJE (OSTALI)

2023	0	0	0	0	0
Muški	0	0	0	0	0
Ženski	0	0	0	0	0

PUNOLJETNI KORISNICI SOCIJALNE ZAŠTITE PREMA KATEGORIJAMA I SPOLU - DETALJNO

KATEGORIJA KORISNIKA	UKUPNO	18-21 god.	22-26 god.	27-45 god.	46-59 god.	60-65 god.	više od 65 god.
UKUPNO							
2023	26.376	386	3.648	3.867	5.937	6.209	6.329
Muški	13.951	248	2.389	2.359	3.346	3.526	2.083
Ženski	12.425	138	1.259	1.508	2.591	2.683	4.246

KORISNICI SUBVENCIONIRANJA TROŠKOVA

2023	1.212	6	15	155	217	312	506
Muški	597	3	7	82	110	153	242
Ženski	615	3	9	73	107	159	264

Subvencioniranje troškova stanarine, grijanja, sahrane – dženaze

2023	1.212	6	16	155	217	312	506
Muški	597	3	7	82	110	153	242
Ženski	615	3	9	73	107	159	264

OSOBE SA SMETNJAMA U TJELESNOM ILI DUŠEVNOM RAZVOJU

2023	878	75	141	177	202	164	119
Muški	495	44	80	110	94	104	63
Ženski	383	31	61	67	108	60	56

S oštećenjem vida

2023	0	0	0	0	0	0	0
Muški	0	0	0	0	0	0	0
Ženski	0	0	0	0	0	0	0

S oštećenjem sluha

2023	0	0	0	0	0	0	0
Muški	0	0	0	0	0	0	0
Ženski	0	0	0	0	0	0	0

S poremećajima u govoru i glasu

2023	0	0	0	0	0	0	0
Muški	0	0	0	0	0	0	0
Ženski	0	0	0	0	0	0	0

Tjelesno invalidne osobe

2023	6	2	1	0	1	0	2
Muški	5	1	1	0	1	0	2
Ženski	1	1	0	0	0	0	0

Mentalno nedovoljno razvijene

2023	347	6	30	63	91	66	91
Muški	154	1	13	37	39	25	39
Ženski	193	5	17	26	52	41	52

S poremećajima u ponašanju i ličnosti

2023	0	0	0	0	0	0	0
Muški	0	0	0	0	0	0	0
Ženski	0	0	0	0	0	0	0

KATEGORIJA KORISNIKA	UKUPNO	18-21 god.	22-26 god.	27-45 god.	46-59 god.	60-65 god.	više od 65 god.
----------------------	--------	---------------	---------------	---------------	---------------	---------------	--------------------

S kombinovanim smetnjama

2023	525	67	110	114	110	98	26
Muški	336	42	66	73	54	79	22
Ženski	189	25	44	41	56	19	4

OSOBE DRUŠTVENO NEPRIHVATLJIVOG PONAŠANJA

2023	1.041	86	355	454	133	13	0
Muški	1.017	83	350	442	131	11	0
Ženski	24	3	5	12	2	2	0

Sklone skitnji

2023	9	0	2	2	3	2	0
Muški	8	0	2	1	3	2	0
Ženski	1	0	0	1	0	0	0

Sklone prosjačenju

2023	10	0	2	3	4	1	0
Muški	8	0	2	1	4	1	0
Ženski	2	0	0	2	0	0	0

Sklone prostituciji

2023	0	0	0	0	0	0	0
Muški	0	0	0	0	0	0	0
Ženski	0	0	0	0	0	0	0

Sklone vršenju krivičnih djela prekršaja

2023	752	65	277	336	70	4	0
Muški	740	64	274	330	70	2	0
Ženski	12	1	3	6	0	2	0

Alkoholičari

2023	164	1	31	78	48	6	0
Muški	164	1	31	78	48	6	0
Ženski	0	0	0	0	0	0	0

Narkomani

2023	106	20	43	35	8	0	0
Muški	97	18	41	32	6	0	0
Ženski	9	2	2	3	2	0	0

PSIHIČKI BOLESNA LICA

2023	1.429	4	270	463	282	114	296
Muški	995	3	247	373	181	70	121
Ženski	434	1	23	90	101	44	175

Sklona raznim psihičkim oboljenjima

2023	1.429	4	270	463	282	114	296
Muški	995	3	247	373	181	70	121
Ženski	434	1	23	90	101	44	175

KATEGORIJA KORISNIKA	UKUPNO	18-21 god.	22-26 god.	27-45 god.	46-59 god.	60-65 god.	više od 65 god.
----------------------	--------	---------------	---------------	---------------	---------------	---------------	--------------------

OSOBE KOJE NEMAJU PRIHODA ZA IZDRŽAVANJE

2023	5.057	30	47	301	919	1.884	1.876
Muški	2.187	11	21	127	438	877	713
Ženski	2.870	19	26	174	481	1.007	1.163

Materijalno neobezbijedena i za rad nesposobna lica

2023	893	13	23	135	281	267	174
Muški	480	6	14	78	147	162	73
Ženski	413	7	9	57	134	105	101

Stara lica bez porodičnog staranja

2023	97	0	0	0	0	46	51
Muški	39	0	0	0	0	25	14
Ženski	58	0	0	0	0	21	37

Hronično bolesne osobe

2023	0	0	0	0	0	0	0
Muški	0	0	0	0	0	0	0
Ženski	0	0	0	0	0	0	0

Lica kojima je zbog posebnih okolnosti potrebna socijalna zaštita

2023	2.967	12	15	93	421	1.216	1.210
Muški	1.154	3	5	32	199	522	393
Ženski	1.813	9	10	61	222	694	817

Ostale osobe u stanju socijalne potrebe

2023	918	5	9	62	203	268	371
Muški	424	2	2	15	87	122	196
Ženski	494	3	7	47	116	146	175

Korisnici humanitarne pomoći

2023	182	0	0	11	14	87	70
Muški	90	0	0	2	5	46	37
Ženski	92	0	0	9	9	41	33

OSOBE U STANJU RAZLIČITIH SOCIJALNIH POTREBA

2023	16.759	185	2.819	2.317	4.184	3.722	3.532
Muški	8.660	104	1.684	1.225	2.392	2.311	944
Ženski	8.099	81	1.135	1.092	1.792	1.411	2.588

S teškim stambenim prilikama

2023	0	0	0	0	0	0	0
Muški	0	0	0	0	0	0	0
Ženski	0	0	0	0	0	0	0

KATEGORIJA KORISNIKA	UKUPNO	18-21 god.	22-26 god.	27-45 god.	46-59 god.	60-65 god.	više od 65 god.
----------------------	--------	---------------	---------------	---------------	---------------	---------------	--------------------

Vratili se s izdržavanja kazne

2023	0	0	0	0	0	0	0
Muški	0	0	0	0	0	0	0
Ženski	0	0	0	0	0	0	0

Stradali u elementarnim nepogodama

2023	0	0	0	0	0	0	0
Muški	0	0	0	0	0	0	0
Ženski	0	0	0	0	0	0	0

Civilne žrtve rata

2023	0	0	0	0	0	0	0
Muški	0	0	0	0	0	0	0
Ženski	0	0	0	0	0	0	0

Članovi porodica civilnih žrtava rata

2023	0	0	0	0	0	0	0
Muški	0	0	0	0	0	0	0
Ženski	0	0	0	0	0	0	0

Kojima su potrebne usluge službe socijalnog rada

2023	16.759	185	2.819	2.317	4.184	3.722	3.532
Muški	8.660	104	1.684	1.225	2.392	2.311	944
Ženski	8.099	81	1.135	1.092	1.792	1.411	2.588

BEZ SPECIFIČNE KATEGORIJE (OSTALI)

2023	0	0	0	0	0	0	0
Muški	0	0	0	0	0	0	0
Ženski	0	0	0	0	0	0	0

OBLICI I USLUGE SOCIJALNE ZAŠTITE PROVEDENE U TOKU GODINE

Stanje: 31.12

OBLICI USLUGA	2019			2020			2021			2022			2023		
	svega	malo ljetni	puno ljetni	svega	malo ljetni	puno ljetni	svega	malo ljetni	puno ljetni	svega	malo ljetni	puno ljetni	svega	malo ljetni	puno ljetni
STARATELJSTVO I USVOJENJE	47	20	27	40	21	19	47	28	19	39	20	19	70	4	52
Starateljstvo nad malolj. i punoljetnim licima	28	9	19	22	10	12	29	17	12	21	9	12	21	0	7
Starateljstvo za posebne slučajeve	18	11	7	17	10	7	17	10	7	17	10	7	48	3	45
Usvojenje	1	0	1	1	1	0	1	1	0	1	1	0	1	1	0
SMJEŠTAJ U USTANOVE	4	3	1	0	0	0	0	0	0	0	0	0	0	3	0
U predškolske ustanove	0	0	0	0	0	0	0	0	0	0	0	0	0	0	0
U dom za djecu i omladinu	0	0	0	0	0	0	0	0	0	0	0	0	0	0	0
U ustanove za djecu bez roditeljskog staranja	1	1	0	0	0	0	0	0	0	0	0	0	0	0	0
Smještaj u drugu porodicu	0	0	0	0	0	0	0	0	0	0	0	0	0	2	0
U učenički i studentski dom	0	0	0	0	0	0	0	0	0	0	0	0	0	1	0
U ustanovu za reh. i zaštitu	0	0	0	0	0	0	0	0	0	0	0	0	0	0	0
U druge ustanove soc. zašt.	0	0	0	0	0	0	0	0	0	0	0	0	0	0	0
Smještaj u dom za stara lica	1	0	1	0	0	0	0	0	0	0	0	0	0	0	0
ODG. MJERE ZAŠTITE I SIGURNOSTI PREMA MALOLJETNICIMA	9	9	0	0	0	0	8	6	2	6	6	0	11	11	0
Policijsko upozorenje	1	1	0	0	0	0	0	0	0	0	0	0	0	0	0
Vaspitne preporuke	2	2	0	0	0	0	0	0	0	0	0	0	1	1	0
Sudski ukor	1	1	0	0	0	0	4	3	1	3	3	0	2	2	0
Posebne obaveze	0	0	0	0	0	0	0	0	0	0	0	0	1	1	0
Pojačan nadzor roditelja ili staratelja	2	2	0	0	0	0	2	1	1	1	1	0	3	3	0

OBLICI USLUGA	2019			2020			2021			2022			2023		
	svoga	malo ljetni	puno ljetni	svoga	malo ljetni	puno ljetni	svoga	malo ljetni	puno ljetni	svoga	malo ljetni	puno ljetni	svoga	malo ljetni	puno ljetni
Pojačan nadzor organa starateljstva	2	2	0	0	0	0	0	0	0	0	0	0	0	0	0
Pojač. nadzor u drugoj por.	0	0	0	0	0	0	0	0	0	0	0	0	0	3	0
Upućivanje u disc. centar	0	0	0	0	0	0	0	0	0	0	0	0	0	0	0
Upućivanje u vasp. org.	0	0	0	0	0	0	2	2	0	2	2	0	0	0	0
Upućivanje u vaspitno popravni dom	1	1	0	0	0	0	0	0	0	0	0	0	0	1	0
Upućivanje u malolj. zatvor	0	0	0	0	0	0	0	0	0	0	0	0	0	0	0
Upućivanje u ustanovu za defektne maloljetnike	0	0	0	0	0	0	0	0	0	0	0	0	0	0	0
Ostale mjere	0	0	0	0	0	0	0	0	0	0	0	0	0	0	0
POMOĆ ZA OSPOSOBLJ. I PRIVREĐIVANJE	0	0	0	0	0	0	0	0	0	0	0	0	0	0	0
Osposobljavanje za rad i privređivanje	0	0	0	0	0	0	0	0	0	0	0	0	0	0	0
Pomoć za rehabilitaciju	0	0	0	0	0	0	0	0	0	0	0	0	0	0	0
Uključivanje u radni odnos	0	0	0	0	0	0	0	0	0	0	0	0	0	0	0
Uključivanje u ostale oblike	0	0	0	0	0	0	0	0	0	0	0	0	0	0	0
NOVČANE POMOĆI	4.734	0	4.734	5.098	0	5.098	5.445	0	5.445	5.989	0	5.989	5.981	0	5.981
Stalna novčana pomoć	903	0	903	911	0	911	856	0	856	844	0	844	821	0	821
Izuzetna novčana pomoć	0	0	0	585	0	585	738	0	738	817	0	817	809	0	809
Jednokratna novč. pomoć	917	0	917	917	0	917	879	0	879	729	0	729	723	0	723
Pravo na doplatu za pomoć od strane druge osobe	2.914	0	2.914	2.914	0	2.685	2.972	0	2.972	3.599	0	3.599	3.318	0	3.318
Pomoć za opremu djeteta samohranom roditelju	0	0	0	0	0	0	0	0	0	0	0	0	0	0	0

OBLICI USLUGA	2019			2020			2021			2022			2023		
	svoga	malo ljetni	puno ljetni	svoga	malo ljetni	puno ljetni	svoga	malo ljetni	puno ljetni	svoga	malo ljetni	puno ljetni	svoga	malo ljetni	puno ljetni
OSTALI OBLICI ZAŠTITE I USLUGE	17.742	0	17.742	17.499	0	17.499	17.853	0	17.853	18.373	0	18.373	17.803	0	17.803
Zdravstvena zaštita na teret opštine	4	0	4	4	0	4	4	0	4	4	0	4	4	0	4
Pomoć u rješavanju stambenog pitanja	25	0	25	6	0	6	10	0	10	23	0	23	23	0	23
Mirenje bračnih partnera	258	0	258	149	0	149	171	0	171	143	0	143	143	0	143
Njega i pomoć u kući	0	0	0	0	0	0	180	0	180	180	0	180	180	0	180
Pomoć u sređivanju konfliktnih situacija	97	0	97	90	0	90	98	0	98	108	0	108	108	0	108
Usluge socijalnog i drugog stručnog rada	17.358	0	17.358	17.250	0	17.250	17.390	0	17.390	17.915	0	17.915	17.345	0	17.345
Pomoć za prehranu , ogrjev, odjeću i obuću	0	0	0	0	0	0	0	0	0	0	0	0	0	0	0

RAZVRSTAVANJE DJECE I OMLADINE SA SMETNJAMA U DUŠEVNOM I TJELESNOM RAZVOJU

VRSTA SMETNJI	2019		2020		2021		2022		2023	
	svega	ženski	svega	ženski	svega	ženski	svega	ženski	svega	ženski
Ukupno razvrstano	242	97	237	91	249	89	275	123	272	96
S oštećenjem vida	33	16	32	15	23	9	36	19	40	19
S oštećenjem sluha	3	2	3	2	8	2	8	3	2	1
S poremećajem u glasu i govoru	5	3	5	3	5	2	6	3	3	0
Tjelesno invalidna	69	27	68	26	72	28	84	40	63	23
Mentalno nedovoljno razvijena (retardirana)	66	28	65	26	76	26	55	25	62	19
S poremećajima u ponašanju ličnosti	-	-	-	-	-	-	-	-	-	-
S više smetnji	56	19	55	17	60	21	70	29	80	28
Autizam	10	2	9	2	5	1	16	4	22	6
MKB-10	-	-	-	-	-	-	-	-	-	-

II) STARATELJSTVO

BROJ DJECE STAVLJENE POD STARATELJSTVO

Godine	Ukupno (2+3)	Svega		0-2 godina		3-5 godina		6-10 godina		11-14 godina		15-17 godina		Djeca sa posebnim potrebama	
		m	ž	m	ž	m	ž	m	ž	m	ž	m	ž	m	ž
2019	24	8	16	0	2	0	0	1	1	4	6	3	7	0	0
2020	18	12	6	1	1	4	2	4	2	1	1	2	0	0	0
2021	12	7	5	1	0	1	0	2	2	2	2	1	1	0	0
2022	12	7	5	1	0	1	0	2	2	2	2	1	1	0	0
2023	4	3	1	1	0	0	0	1	1	0	0	1	0	0	0

STARATELJSTVO NAD PUNOLJETNIM OSOBAMA

BROJ PUNOLJETNIH OSOBA STAVLJENIH POD STARATELJSTVO

Godine	Ukupno (2+3)	Svega		18-30 godina		31-50 godina		51-70 godina		Preko 70 godina		Broj punoljetnih osoba nad čijom je imovinom obezbijeđeno upravljanje
		m	ž	m	ž	m	ž	m	ž	m	ž	
2019	76	48	28	10	6	20	10	16	10	2	2	0
2020	60	48	12	10	4	18	3	16	4	4	1	0
2021	45	30	15	5	4	15	5	8	5	2	1	0
2022	45	30	15	5	4	15	5	8	5	2	1	0
2023	71	52	19	5	3	20	6	23	8	4	2	0

HRANITELJSTVO - MALOLIJETNA LICA PREMA STAROSTI I POLU

Godine	Ukupno (2+3)	Ukupno														Od toga: djeca sa posebnim potrebama	
				0-2 godina		3-5 godina		6-10 godina		11-14 godina		15-17 godina					
		muškarci	žene	svega	žene	svega	žene	svega	žene	svega	žene	svega	žene	svega	žene	svega	žene
2019	31	19	12	2	1	0	0	2	0	11	4	16	7	0	0		
2020	4	1	3	0	0	1	1	2	1	0	0	1	1	0	0		
2021	8	6	2	0	0	1	0	2	2	3	0	2	0	0	0		
2022	8	6	2	0	0	1	0	2	2	3	0	2	0	0	0		
2023	2	2	0	0	0	0	0	1	0	1	0	0	0	0	0		

USVOJENA DJECA PREMA STAROSTI I POLU

Godine	Ukupno (2+3)	Ukupno (potpuno+ nepotpuno)		POTPUNO USVOJENJE						NEPOTPUNO USVOJENJE							
				Svega		0-2 godina		3-5 godina		Svega		6-10 godina		11-14 godina		15-17 godina	
				m	ž	m	ž	m	ž	m	ž	m	ž	m	ž	m	ž
2019	0	0	0	0	0	0	0	0	0	0	0	0	0	0	0	0	0
2020	1	1	0	0	0	1	0	0	0	0	0	0	0	0	0	0	0
2021	2	1	1	0	0	1	1	0	0	0	0	0	0	0	0	0	0
2022	2	1	1	0	0	1	1	0	0	0	0	0	0	0	0	0	0
2023	1	1	0	0	0	0	0	1	0	0	0	0	0	0	0	0	0

III) DJEČIJI DOPLATAK

BROJ KORISNIKA I BROJ DJECE KOJA SU OSTVARILA PRAVO NA
DODATAK NA DJECU

GODINA	Opština	Broj korisnika	Broj djece	Ekonomska obilježja korisnika								
				nezaposleni	zaposleni (kolone 7 do 10)	zaposleni kod pravnog ili fizičkog lica	vlasnici preduzeća, radnje ili drugog oblika organizovanja	lica koja samostalno obavljaju djelatnost	poljoprivredni proizvođači	penzioneri	korisnici materijalnog obezbjeđenja	ostalo
2019	Brčko	3.640	6.702	2.201	820	820	0	0	0	118	58	443
2020	Brčko	3.575	6.564	2.176	839	839	0	0	0	40	160	360
2021	Brčko	3.306	6.100	1.941	739	739	0	0	0	36	10	580
2022	Brčko	3.079	5.714	1.780	660	660	0	0	0	29	10	600
2023	Brčko	2.922	5.380	1.641	494	494	0	0	0	0	187	600

IV) GERIJARIJA - PRIVATNI STARAČKI DOMOVI

KORISNICI USTANOVA SOCIJALNE ZAŠTITE ZA ODRASLE STARIJE OSOBE PREMA STAROSTI

	Godine starosti								
	Ukupno	Mlađi od 40 godina	40-49	50 - 59	60 - 64	65 - 69	70 - 74	75 - 79	80 i više
2019 Svega	175	1	1	34	34	19	17	31	38
Žene	108	1	1	23	24	11	12	18	18
2020 Svega	220	0	1	25	50	33	27	31	53
Žene	152	0	1	18	35	20	22	23	33
2021 Svega	193	0	1	24	42	31	25	23	47
Žene	134	0	1	20	32	17	22	15	27
2022 Svega	192	0	2	11	26	77	19	12	45
Žene	134	0	2	9	22	49	13	7	32
2023 Svega	199	0	5	19	32	35	45	21	42
Žene	142	0	2	14	27	22	33	15	29

KORISNICI USTANOVA SOCIJALNE ZAŠTITE ZA ODRASLE STARIJE OSOBE PREMA RAZLOGU SMJEŠTAJA

	UKUPNO	Nesposobni za rad zbog				Nesređene stambene prilike	Poremećeni odnosi u porodici	Ostalo
		Starost	Teže hronične bolesti	Duševne smetnje	Tjelesnog invaliditeta			
2019 Svega	175	65	51	33	13	13	0	0
Žene	108	36	35	20	6	11	0	0
2020 Svega	220	89	80	31	9	11	0	0
Žene	152	55	62	17	9	9	0	0
2021 Svega	193	70	77	26	9	11	0	0
Žene	134	48	51	18	9	8	0	0
2022 Svega	192	74	72	19	19	6	2	0
Žene	134	50	44	15	17	6	2	0
2023 Svega	199	122	27	20	20	7	3	0
Žene	142	83	19	17	14	6	3	0

KORISNICI USTANOVA SOCIJALNE ZAŠTITE ZA ODRASLE STARIJE OSOBE PREMA PLAĆANJU BORAVKA

Godina	Ukupno	Plaćaju			Ne plaćaju
		Svega	U cjelosti	Djelimično	
2019	175	175	173	2	0
2020	220	220	220	41	5
2021	193	193	193	0	0
2022	192	192	192	0	0
2023	199	194	153	41	5

ZAPOSLENI U USTANOVAMA SOCIJALNE ZAŠTITE ZA ODRASLE STARIJE OSOBE

	Ukupno		Zdravstveno osoblje		Ostali stručni radnici	Administrativno osoblje	Ostali	Na određeno vrijeme
	Svega	Žene	Ukupno	Stručni				
2019	59	53	37	37	13	4	5	1
2020	53	51	34	34	7	4	8	1
2021	55	50	35	30	8	4	8	1
2022	54	51	33	28	14	3	4	1
2023	58	55	36	24	16	3	3	1



Bosna i Hercegovina



BHAS

**Agencija za statistiku
Bosne i Hercegovine**



Razmislite o očuvanju okoliša prije štampanja dokumenta.