



PRIOPĆENJE



Molimo korisnike da prilikom uporabe podataka
obvezno navedu izvor

GODINA X

SARAJEVO, 10.01.2018.

BROJ 11

STATISTIKA TURIZMA Statistika turizma u BiH, studeni 2017.

U Bosni i Hercegovini u mjesecu studenom 2017. turisti su ostvarili 74.681 posjetu, što je manje za 39,6% u odnosu na listopad 2017. i za 11,9% više u odnosu na studeni 2016. godine. Turisti su ostvarili 148.011 noćenja, što je manje za 38,0% u odnosu na listopad 2017. i za 11,2% više u odnosu na studeni 2016. godine. U ukupno ostvarenom broju noćenja učešće domaćih turista je 37,0% dok je 63,0% učešće stranih turista.

Broj noćenja domaćih turista manji je za 17,9% u odnosu na listopad 2017. i viši za 3,0% u odnosu na studeni 2016. godine. Broj noćenja stranih turista manji je za 45,8% u odnosu na listopad 2017. i viši za 16,6% u odnosu na studeni 2016. godine.

U strukturi noćenja stranih turista u studenom 2017. najviše noćenja ostvarili su turisti iz Hrvatske (21,0%), Srbije (12,2%), Slovenije (6,4%), Turske (5,6%), Italije (5,3%), Holandije (4,2%) i Njemačke (3,1%) što je ukupno 57,8%. Turisti iz ostalih zemalja ostvarili su 42,2% noćenja.

Što se tiče duljine boravka stranih turista u našoj zemlji, na prvom mjestu je: Holandija sa prosječnim zadržavanjem 5,6 noći, Kuvajt sa 3,8 noći, Iran sa 3,7 noći, Katar sa 3,5 noći, Kipar i Rumunija sa po 3,4 noći te Irska i Saudijska Arabija sa po 3,2 noći.

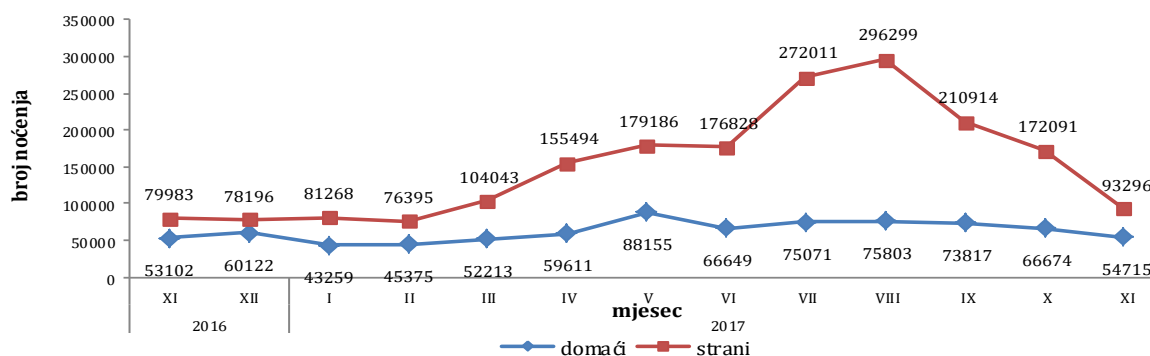
Turistima je u studenom 2017. u Bosni i Hercegovini bilo na raspolaganju 18.200 soba, apartmana i mjesta za kampiranje što je za 10,6% više u odnosu na novembar 2016. i 38.822 raspoloživa kreveta što je više za 12,2% u odnosu na isti mjesec 2016. godine.

U studenom 2017. u okviru djelatnosti - Hoteli i sličan smještaj turistima je bilo na raspolaganju ukupno 16.281 soba i apartman što je za 10,4% više u odnosu na novembar 2016. i 33.098 kreveta što je za 10,7% više u odnosu na isti mjesec prethodne godine.

Neto stopa iskorištenosti stalnih kreveta iznosila je 13,4%.

Prema vrsti smještajnog objekta najveći broj noćenja ostvaren je u okviru djelatnosti Hoteli i sličan smještaj sa učešćem od 92,3%.

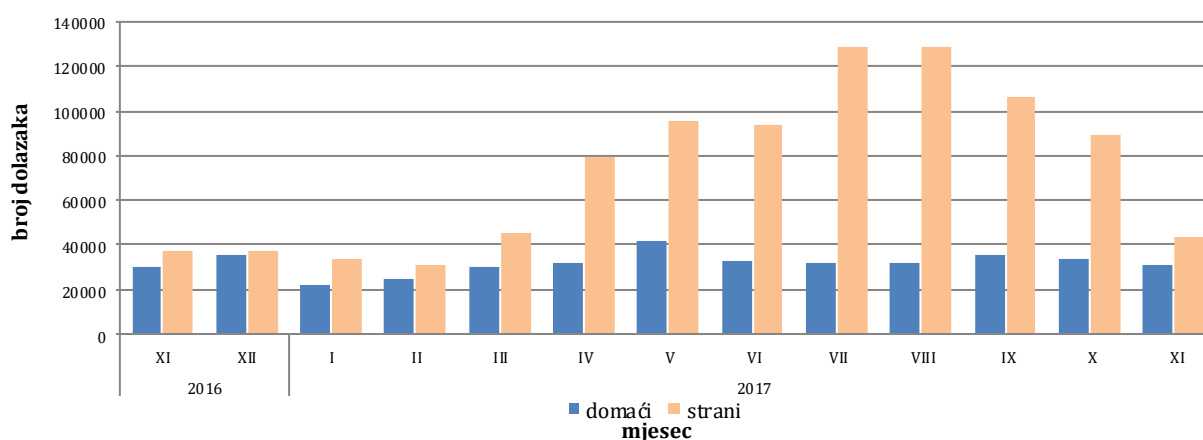
Noćenja turista po mjesecima za razdoblje studeni 2016.- studeni 2017.



Tablica 1: Dolasci i noćenja turista

	Dolasci					Noćenja					XI 2017	
	XI 2016*	X 2017	XI 2017	Indeksi $\frac{XI\ 2017}{X\ 2017}$	Indeksi $\frac{XI\ 2017}{XI\ 2016}$	XI 2016*	X 2017	XI 2017	Indeksi $\frac{XI\ 2017}{X\ 2017}$	Indeksi $\frac{XI\ 2017}{XI\ 2016}$	Struktura noćenja %	Prosječan broj noćenja po dolasku
Ukupno	66.752	123.685	74.681	60,4	111,9	133.085	238.765	148.011	62,0	111,2	100,0	2,0
Domaći turisti	29.755	34.003	30.877	90,8	103,8	53.102	66.674	54.715	82,1	103,0	37,0	1,8
Strani turisti	36.997	89.682	43.804	48,8	118,4	79.983	172.091	93.296	54,2	116,6	63,0	2,1

*konačan podatak

Dolasci turista za razdoblje studeni 2016. - studeni 2017.

Tablica 2: Dolasci i noćenja stranih turista prema zemlji prebivališta

	Dolasci					Noćenja					XI 2017	
	XI 2016*	X 2017	XI 2017	Indeksi $\frac{XI\ 2017}{X\ 2017}$	Indeksi $\frac{XI\ 2017}{XI\ 2016}$	XI 2016*	X 2017	XI 2017	Indeksi $\frac{XI\ 2017}{X\ 2017}$	Indeksi $\frac{XI\ 2017}{XI\ 2016}$	Struktura noćenja u %	Prosječan broj noćenja po dolasku
Ukupno	36.997	89.682	43.804	48,8	118,4	79.983	172.091	93.296	54,2	116,6	100,0	2,1
Albanija	430	477	384	80,5	89,3	777	823	887	107,8	114,2	1,0	2,3
Austrija	988	2.176	1.140	52,4	115,4	1.779	4.069	1.884	46,3	105,9	2,0	1,7
Belgija	141	662	168	25,4	119,1	303	1.220	301	24,7	99,3	0,3	1,8
Bugarska	186	712	246	34,6	132,3	332	1.125	440	39,1	132,5	0,5	1,8
Crna Gora	691	1.249	1.024	82,0	148,2	1.747	2.692	2.356	87,5	134,9	2,5	2,3
Češka	252	290	223	76,9	88,5	451	632	463	73,3	102,7	0,5	2,1
Danska	173	550	156	28,4	90,2	407	1.192	334	28,0	82,1	0,4	2,1
Estonija	7	87	11	12,6	157,1	11	164	21	12,8	190,9	0,0	1,9
Finska	48	188	45	23,9	93,8	91	358	84	23,5	92,3	0,1	1,9
Francuska	313	1.188	309	26,0	98,7	620	2.664	716	26,9	115,5	0,8	2,3
Grčka	86	626	168	26,8	195,3	140	1.916	381	19,9	272,1	0,4	2,3
Holandija	330	1.412	707	50,1	214,2	597	3.938	3.949	100,3	661,5	4,2	5,6
Hrvatska	7.350	9.248	7.394	80,0	100,6	21.488	23.926	19.557	81,7	91,0	21,0	2,6
Irska	140	530	108	20,4	77,1	346	1.958	348	17,8	100,6	0,4	3,2
Island	11	15	5	33,3	45,5	23	48	15	31,3	65,2	0,0	3,0

(nastavak na sljedećoj strani)

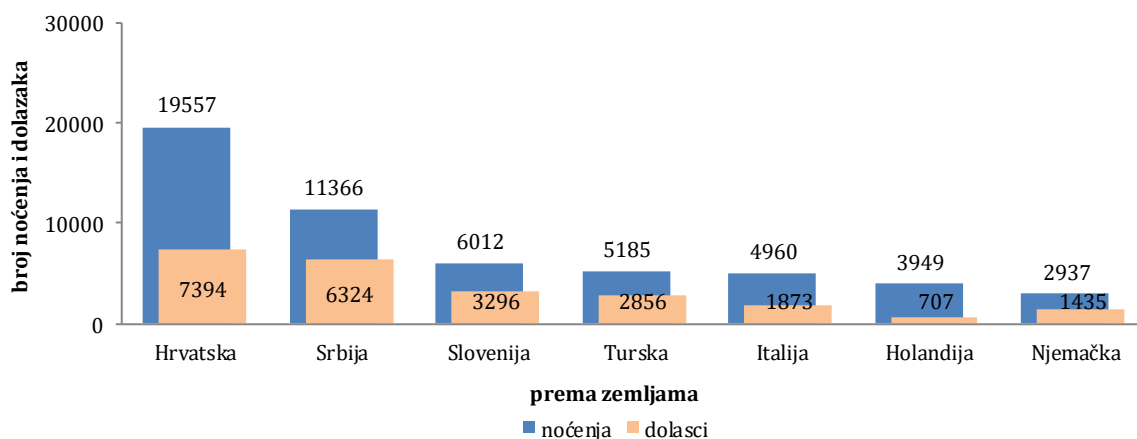
	Dolasci					Noćenja					XI 2017	
	XI 2016*	X 2017	XI 2017	Indeksi XI 2017 X 2017	Indeksi XI 2017 XI 2016	XI 2016*	X 2017	XI 2017	Indeksi XI 2017 X 2017	Indeksi XI 2017 XI 2016	Struktura noćenja u %	Prosječan broj noćenja po dolasku
Italija	2.076	3.933	1.873	47,6	90,2	5.087	9.880	4.960	50,2	97,5	5,3	2,6
Kipar	14	39	16	41,0	114,3	23	69	55	79,7	239,1	0,1	3,4
Latvija	15	30	15	50,0	100,0	24	58	18	31,0	75,0	0,0	1,2
Litvanija	35	113	16	14,2	45,7	82	151	38	25,2	46,3	0,0	2,4
Luksemburg	23	37	20	54,1	87,0	51	61	39	63,9	76,5	0,0	2,0
Mađarska	276	1.630	338	20,7	122,5	565	2.609	762	29,2	134,9	0,8	2,3
Makedonija B.J.R	525	788	499	63,3	95,0	1.102	1.726	1.071	62,1	97,2	1,1	2,1
Malta	4	31	9	29,0	225,0	6	114	16	14,0	266,7	0,0	1,8
Norveška	141	357	145	40,6	102,8	331	844	314	37,2	94,9	0,3	2,2
Njemačka	1.196	3.560	1.435	40,3	120,0	2.425	8.316	2.937	35,3	121,1	3,1	2,0
Poljska	343	2.025	416	20,5	121,3	881	4.100	1.030	25,1	116,9	1,1	2,5
Portugal	50	182	36	19,8	72,0	137	383	84	21,9	61,3	0,1	2,3
Rumunija	184	452	213	47,1	115,8	423	1.410	717	50,9	169,5	0,8	3,4
Rusija	160	334	368	110,2	230,0	344	649	745	114,8	216,6	0,8	2,0
Slovačka	142	212	170	80,2	119,7	246	452	318	70,4	129,3	0,3	1,9
Slovenija	2.975	7.931	3.296	41,6	110,8	5.139	13.750	6.012	43,7	117,0	6,4	1,8
Srbija	4.830	6.369	6.324	99,3	130,9	8.785	11.529	11.366	98,6	129,4	12,2	1,8
Španija	394	774	247	31,9	62,7	1.049	1.715	555	32,4	52,9	0,6	2,2
Švajcarska(uključujući Lihtenštajn	245	800	348	43,5	142,0	428	1.745	718	41,1	167,8	0,8	2,1
Švedska	821	1.016	694	68,3	84,5	1.588	2.632	2.178	82,8	137,2	2,3	3,1
Turska	2.646	8.265	2.856	34,6	107,9	4.633	12.808	5.185	40,5	111,9	5,6	1,8
Ujedinjeno Kraljevstvo	469	1.098	583	53,1	124,3	1.011	2.771	1.535	55,4	151,8	1,6	2,6
Ukrajina	109	118	60	50,8	55,0	199	362	167	46,1	83,9	0,2	2,8
Ostale evropske zemlje	227	238	199	83,6	87,7	578	769	587	76,3	101,6	0,6	2,9
Egipat	64	49	75	153,1	117,2	201	167	200	119,8	99,5	0,2	2,7
Južnoafrička Republika	2	28	14	50,0	700,0	4	57	33	57,9	825,0	0,0	2,4
Ostale afričke zemlje	50	139	114	82,0	228,0	128	592	318	53,7	248,4	0,3	2,8
Kanada	105	838	145	17,3	138,1	242	1.681	321	19,1	132,6	0,3	2,2
SAD	1.284	2.549	1.216	47,7	94,7	2.518	5.716	2.664	46,6	105,8	2,9	2,2
Ostale zemlje Sjeverne Amerike	22	53	31	58,5	140,9	63	92	62	67,4	98,4	0,1	2,0
Brazil	61	382	183	47,9	300,0	118	709	379	53,5	321,2	0,4	2,1
Ostale zemlje Južne i Srednje Amerike	220	638	139	21,8	63,2	512	1.114	248	22,3	48,4	0,3	1,8
Bahrein	180	272	210	77,2	116,7	607	735	643	87,5	105,9	0,7	3,1
Indija	63	107	90	84,1	142,9	198	260	215	82,7	108,6	0,2	2,4
Iran	28	32	19	59,4	67,9	71	105	70	66,7	98,6	0,1	3,7
Izrael	72	632	91	14,4	126,4	207	1.261	217	17,2	104,8	0,2	2,4
Japan	338	1.000	461	46,1	136,4	436	1.386	520	37,5	119,3	0,6	1,1
Južna Koreja	1.552	6.575	1.811	27,5	116,7	1.651	6.938	1.911	27,5	115,7	2,0	1,1
Katar	81	66	102	154,5	125,9	235	144	362	251,4	154,0	0,4	3,5
Kina	483	5.597	2.065	36,9	427,5	715	6.086	2.461	40,4	344,2	2,6	1,2
Kuvajt	193	391	267	68,3	138,3	700	1.504	1.022	68,0	146,0	1,1	3,8
Saudijska Arabija	479	726	273	37,6	57,0	1.178	1.894	879	46,4	74,6	0,9	3,2
Emirati	920	1.220	839	68,8	91,2	2.654	3.605	2.355	65,3	88,7	2,5	2,8
Ostale azijske zemlje (uključujući Maleziju i Oman)	1.562	7.864	3.084	39,2	197,4	2.804	11.122	4.621	41,5	164,8	5,0	1,5
- Malezija ²⁾	-	3.082	1.085	35,2	-	-	3.567	1.230	34,5	-	1,3	1,1
- Oman ²⁾	-	994	512	51,5	-	-	2.436	1.383	56,8	-	1,5	2,7
Australija	141	672	177	26,3	125,5	416	1.138	400	35,1	96,2	0,4	2,3
Novi Zeland	8	83	17	20,5	212,5	23	123	30	24,4	130,4	0,0	1,8
Ostale zemlje Okeanije	43	27	117	433,3	272,1	53	34	222	652,9	418,9	0,2	1,9

1) Od 2016 za Bahrein, Katar i Ujedinjene Arapske Emirate podaci se prikazuju pojedinačno i izdvojeni su iz Ostalih azijskih zemalja

2) Od 2017 Malezija i Oman prikazuju se pojedinačno i izdvojene su iz Ostalih azijskih zemalja

*konačan podatak

Noćenja i dolasci stranih turista prema zemlji prebivališta, studeni 2017.



Tablica 3: Dolasci i noćenja turista prema klasifikaciji djelatnosti ¹⁾

	Dolasci					Noćenja					XI 2017
	XI 2016*	X 2017	XI 2017	Indeksi $\frac{XI\ 2017}{X\ 2017}$	Indeksi $\frac{XI\ 2017}{XI\ 2016}$	XI 2016*	X 2017	XI 2017	Indeksi $\frac{XI\ 2017}{X\ 2017}$	Indeksi $\frac{XI\ 2017}{XI\ 2016}$	Struktura noćenja %
Ukupno	66.752	123.685	74.681	60,4	111,9	133.085	238.765	148.011	62,0	111,2	100,0
Hoteli i sličan smještaj	63.179	117.442	70.884	60,4	112,2	123.446	221.961	136.560	61,5	110,6	92,3
Odmarališta i slični objekti za kraći odmor	2.392	4.168	2.472	59,3	103,3	4.936	8.935	5.238	58,6	106,1	3,5
Kampovi i prostori za kampiranje	137	305	61	20,0	44,5	169	459	112	24,4	66,3	0,1
Ostali smještaj	1.044	1.770	1.264	71,4	121,1	4.534	7.410	6.101	82,3	134,6	4,1
Domaći turisti	29.755	34.003	30.877	90,8	103,8	53.102	66.674	54.715	82,1	103,0	37,0
Hoteli i sličan smještaj	28.064	31.464	28.652	91,1	102,1	48.481	59.303	47.757	80,5	98,5	32,3
Odmarališta i slični objekti za kraći odmor	1.127	1.245	1.181	94,9	104,8	1.809	1.811	1.967	108,6	108,7	1,3
Kampovi i prostori za kampiranje	32	10	3	30,0	9,4	34	10	3	30,0	8,8	0,0
Ostali smještaj	532	1.284	1.041	81,1	195,7	2.778	5.550	4.988	89,9	179,6	3,4
Strani turisti	36.997	89.682	43.804	48,8	118,4	79.983	172.091	93.296	54,2	116,6	63,0
Hoteli i sličan smještaj	35.115	85.978	42.232	49,1	120,3	74.965	162.658	88.803	54,6	118,5	60,0
Odmarališta i slični objekti za kraći odmor	1.265	2.923	1.291	44,2	102,1	3.127	7.124	3.271	45,9	104,6	2,2
Kampovi i prostori za kampiranje	105	295	58	19,7	55,2	135	449	109	24,3	80,7	0,1
Ostali smještaj	512	486	223	45,9	43,6	1.756	1.860	1.113	59,8	63,4	0,8

¹⁾ Klasifikacija djelatnosti Bosne i Hercegovine BiH 2010

* konačan podatak

Tablica 4: Dolasci i noćenja turista prema načinu dolaska

	Individualno						Organizirano					
	Dolasci turista			Noćenja turista			Dolasci turista			Noćenja turista		
	XI 2016*	XI 2017	Indeksi XI 2017 XI 2016	XI 2016*	XI 2017	Indeksi XI 2017 XI 2016	XI 2016*	XI 2017	Indeksi XI 2017 XI 2016	XI 2016*	XI 2017	Indeksi XI 2017 XI 2016
UKUPNO	51.481	59.396	115,4	104.056	122.512	117,7	15.271	15.285	100,1	29.029	25.499	87,8
Domaći turisti	24.854	26.789	107,8	44.031	48.236	109,6	4.901	4.088	83,4	9.071	6.479	71,4
Strani turisti	26.627	32.607	122,5	60.025	74.276	123,7	10.370	11.197	108,0	19.958	19.020	95,3

*konačan podatak

METODOLOŠKA OBJAŠNENJA

Cilj statističkog istraživanja

Cilj statističkog istraživanja jest praćenje turističke aktivnosti u komercijalnim smještajnim objektima i osiguravanje međunarodno usporedivih podataka statistike turizma u BiH sukladno važećom EU regulativom za statistiku turizma.

Jedinice posmatranja

Jedinice posmatranja su svi poslovni subjekti/pravna osobe koje su prema glavnoj djelatnosti registrirane da obavljaju djelatnost pružanja smještaja (oblast 55 - KD BiH 2010), fizičke osobe te kućanstva koja iznajmljuju smještajne objekte turistima. Za potrebe istraživanja korištena je Klasifikacija djelatnosti Bosne i Hercegovine- KD BiH 2010 koja je u potpunosti usklađena sa Europskom klasifikacijom ekonomskih djelatnosti NACE Rev.2.

Obuhvat

Jedinice izvješća su svi poslovni subjekti (poduzeća, obrtnici, zadruga, ustanove, udruženja itd.) i njihove jedinice u sastavu koji su prema KD BiH 2010 registrirani u granama: 55.1 (hoteli i sličan smještaj), 55.2 (odmarališta i slični objekti za kraći odmor), 55.3 (kampovi i prostori za kampiranje), 55.9 (ostali smještaj); zdravstvene ustanove u kojima osobe same snose naknadu za medicinsku rehabilitaciju odnosno svoj boravak; poslovni subjekti koji se bave posredovanjem u smještaju gostiju u: seljačkim kućanstvima, kućama, kampovima, apartmanima i sobama, koje neposredno iznajmljuju građani/kućanstva. Cjelokupno područje Bosne i Hercegovine je obuhvaćeno istraživanjem.

Izvor i metoda prikupljanja

Podaci o turističkom prometu (broj dolazaka i noćenja turista) te smještajnim kapacitetima prikupljaju se redovitim mjesečnim izvješćem (obrazac TU-11). Izvješća se sastavljaju na temelju evidencija u knjigama gostiju, pružanja smještajnih usluga turistima ili samo posreduju u pružanju tih usluga.

Definicije

Turizam je aktivnost osoba koje putuju i borave u mjestima izvan svoje uobičajene sredine, ne dulje od jedne godine, u bilo koje svrhe uključujući poslovne, razonodu ili bilo koju osobnu svrhu, osim u svrhu zapošljavanja kod poslovnog subjekta sa sjedištem u mjestu posjeta.

Turist je svaka osoba koja u mjestu izvan svog prebivališta, provede najmanje jednu noć u ugostiteljskom ili drugom objektu za smještaj turista, radi odmora ili rekreacije, zdravlja, studija, sporta, religije, obitelji, poslova, javnih misija ili skupova.

Prebivalište je mjesto u kojem se osoba nastanila s namjerom da u njemu stalno živi.

Domaći turista je svaka osoba sa prebivalištem u Bosni i Hercegovini koja u nekom mjestu u Bosni i Hercegovini izvan mjesta svog prebivališta provede najmanje jednu noć u ugostiteljskom ili drugom objektu za smještaj turista.

Strani turista je svaka osoba koja u Bosni i Hercegovini nema stalno prebivalište, a provede najmanje jednu noć u ugostiteljskom ili u drugom objektu za smještaj gostiju.

Dolasci turista jesu broj osoba (turista) koje su došle i prijavile svoj boravak u objektu koji pruža uslugu smještaja.

Noćenja turista jesu svaka registrovana noć osobe (turista) u objektu koji pruža uslugu smještaja.

Smještajni kapaciteti prikazuju se kao broj soba, apartmana i mjesta za kampiranje i broj stalnih postelja.

Stalnim krevetima smatraju se postelje koje su redovito spremljene za iznajmljivanje gostima

Stopa popunjenosti kreveta u referentnom mjesecu dobija se dijeljenjem ukupnog broja noćenja sa brojem raspoloživih kreveta i brojem dana u kojem su kreveti bili dostupni za korištenje.

Način dolaska odnosi se na organizaciju boravka turista u objektu za smještaj. Ovisno o organizaciji putovanje može biti : individualno ili organizirano (preko posrednika - putničke agencije ili druge organizacije koja se bavi posredovanjem u turizmu).

Znakovi

- nema pojave

0,0 podatak je manji od 0,05 upotrijebljene jedinice mjere

Izdaje i tiska Agencija za statistiku Bosne i Hercegovine, 71000 Sarajevo, Zelenih beretki 26

Telefon: +387 (33) 911 911 · Telefaks: +387 (33) 220 622

Elektronička pošta: bhas@bhas.ba · Internetska stranica: <http://www.bhas.ba>

Odgovara ravnatelj: mr.sc. Velimir Jukić

Priopćenje priredila: Azra Demirović

Podaci iz ovog priopćenja objavljuju se i na internet
