



# SAOPĆENJE



Molimo korisnike da prilikom upotrebe podataka  
obavezno navedu izvor

GODINA XI

SARAJEVO, 07.05.2018.

BROJ 3

## STATISTIKA TURIZMA

### Statistika turizma u BiH, mart 2018.

U Bosni i Hercegovini u mjesecu martu 2018. turisti su ostvarili 87.248 posjeta, što je više za 35,5% u odnosu na februar 2018. i za 15,5% više u odnosu na mart 2017. godine. Turisti su ostvarili 181.661 noćenje, što je više za 22,4% u odnosu na februar 2018. i za 16,3% više u odnosu na mart 2017. godine. U ukupno ostvarenom broju noćenja učešće domaćih turista je 33,9% dok je 66,1% učešće stranih turista.

Broj noćenja domaćih turista viši je za 16,5% u odnosu na februar 2018. i viši za 17,8% u odnosu na mart 2017. godine. Broj noćenja stranih turista viši je za 25,7% u odnosu na februar 2018. i za 15,5% viši u odnosu na mart 2017. godine.

U strukturi noćenja stranih turista u martu 2018. najviše noćenja ostvarili su turisti iz Hrvatske (21,8%), Srbije (12,7%), Ujedinjenih Arapskih Emirata (6,4%), Slovenije i Italije sa po (5,6%) i Turske (5,4%) što je ukupno 57,5%. Turisti iz ostalih zemalja ostvarili su 42,5% noćenja.

Što se tiče dužine boravka stranih turista u našoj zemlji, na prvom mjestu je: Holandija sa prosječnim zadržavanjem od 4,3 noći, Egipat sa 3,1 noć te Danska, Kuvajt, Hrvatska i Ujedinjeni Arapski Emirati sa po 3,0 noći.

Turistima je u martu 2018. u Bosni i Hercegovini bilo na raspolaganju 18.458 soba, apartmana i mjesta za kampiranje što je za 4,6% više u odnosu na mart 2017. i 40.442 raspoloživa kreveta što je više za 9,3% u odnosu na isti mjesec 2017.godine.

U martu 2018. u okviru djelatnosti - Hoteli i sličan smještaj turistima je bilo na raspolaganju ukupno 16.358 soba i apartmana što je za 4,3% više u odnosu na mart 2017. i 34.749 kreveta što je za 9,2% više u odnosu na isti mjesec prethodne godine.

Neto stopa iskorištenosti stalnih kreveta u martu 2018. iznosila je 15,1%.

Prema vrsti smještajnog objekta najveći broj noćenja ostvaren je u okviru djelatnosti Hoteli i sličan smještaj sa učešćem od 91,8%.

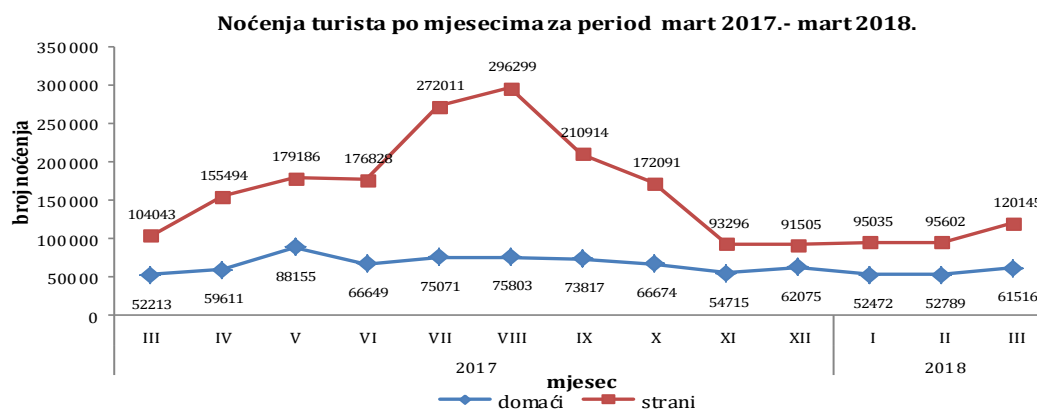


Tabela 1: Dolasci i noćenja turista

	Dolasci					Noćenja					III 2018	
	III 2017	II 2018	III 2018	Indeksi $\frac{\text{III 2018}}{\text{II 2018}}$	Indeksi $\frac{\text{III 2018}}{\text{III 2017}}$	III 2017	II 2018	III 2018	Indeksi $\frac{\text{III 2018}}{\text{II 2018}}$	Indeksi $\frac{\text{III 2018}}{\text{III 2017}}$	Struktura noćenja %	Prosječan broj noćenja po dolasku
<b>UKUPNO</b>	<b>75.521</b>	<b>64.382</b>	<b>87.248</b>	<b>135,5</b>	<b>115,5</b>	<b>156.256</b>	<b>148.391</b>	<b>181.661</b>	<b>122,4</b>	<b>116,3</b>	<b>100,0</b>	<b>2,1</b>
<b>Domaći turisti</b>	29.950	27.125	33.091	122,0	110,5	52.213	52.789	61.516	116,5	117,8	33,9	1,9
<b>Strani turisti</b>	45.571	37.257	54.157	145,4	118,8	104.043	95.602	120.145	125,7	115,5	66,1	2,2

Dolasci turista za period mart 2017. - mart 2018.

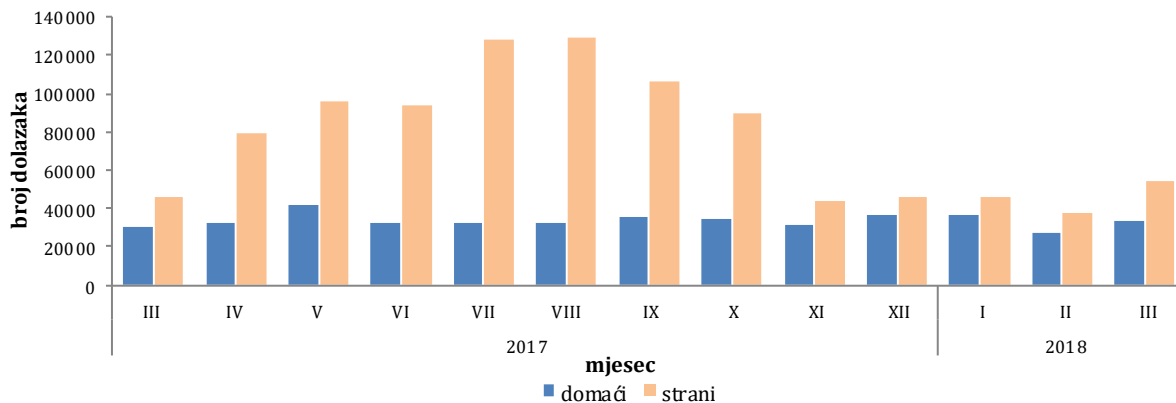


Tabela 2: Dolasci i noćenja stranih turista prema zemlji prebivališta

	Dolasci					Noćenja					III 2018	
	III 2017	II 2018	III 2018	Indeksi $\frac{\text{III 2018}}{\text{II 2018}}$	Indeksi $\frac{\text{III 2018}}{\text{III 2017}}$	III 2017	II 2018	III 2018	Indeksi $\frac{\text{III 2018}}{\text{II 2018}}$	Indeksi $\frac{\text{III 2018}}{\text{III 2017}}$	Struktura noćenja u %	Prosječan broj noćenja po dolasku
<b>UKUPNO</b>	<b>45.571</b>	<b>37.257</b>	<b>54.157</b>	<b>145,4</b>	<b>118,8</b>	<b>104.043</b>	<b>95.602</b>	<b>120.145</b>	<b>125,7</b>	<b>115,5</b>	<b>100,0</b>	<b>2,2</b>
Albanija	411	148	442	298,6	107,5	855	285	754	264,6	88,2	0,6	1,7
Austrija	1.056	1.085	1.770	163,1	167,6	1.859	2.425	3.085	127,2	165,9	2,6	1,7
Belgija	126	254	226	89,0	179,4	287	448	380	84,8	132,4	0,3	1,7
Bugarska	303	195	246	126,2	81,2	747	402	483	120,1	64,7	0,4	2,0
Crna Gora	1.393	1.001	1.715	171,3	123,1	2.549	1.965	3.396	172,8	133,2	2,8	2,0
Češka	259	191	272	142,4	105,0	525	374	607	162,3	115,6	0,5	2,2
Danska	231	216	512	237,0	221,6	1.189	605	1.535	253,7	129,1	1,3	3,0
Estonija	22	12	7	58,3	31,8	45	36	12	33,3	26,7	0,0	1,7
Finska	31	42	70	166,7	225,8	76	109	164	150,5	215,8	0,1	2,3
Francuska	332	585	683	116,8	205,7	745	906	1.310	144,6	175,8	1,1	1,9
Grčka	121	109	170	156,0	140,5	241	289	289	100,0	119,9	0,2	1,7
Holandija	355	301	608	202,0	171,3	918	704	2.587	367,5	281,8	2,2	4,3
Hrvatska	8.161	8.491	8.849	104,2	108,4	25.376	25.360	26.175	103,2	103,1	21,8	3,0
Irska	132	70	246	351,4	186,4	354	163	491	301,2	138,7	0,4	2,0
Island	10	29	13	44,8	130,0	18	93	17	18,3	94,4	0,0	1,3

(nastavak na sljedećoj strani)

	Dolasci					Noćenja					III 2018	
	III 2017	II 2018	III 2018	Indeksi III 2018 II 2018	Indeksi III 2018 III 2017	III 2017	II 2018	III 2018	Indeksi III 2018 II 2018	Indeksi III 2018 III 2017	Struktura noćenja u %	prosječan broj noćenja po dolasku
Italija	2.762	1.033	2.940	284,6	106,4	6.502	2.408	6.687	277,7	102,8	5,6	2,3
Kipar	8	10	13	130,0	162,5	11	20	26	130,0	236,4	0,0	2,0
Latvija	15	10	20	200,0	133,3	46	15	44	293,3	95,7	0,0	2,2
Litvanija	21	16	18	112,5	85,7	30	46	39	84,8	130,0	0,0	2,2
Luksemburg	18	49	17	34,7	94,4	34	97	26	26,8	76,5	0,0	1,5
Mađarska	341	414	616	148,8	180,6	782	950	1.456	153,3	186,2	1,2	2,4
Makedonija B.J.R	724	362	897	247,8	123,9	1.599	771	1.714	222,3	107,2	1,4	1,9
Malta	4	8	7	87,5	175,0	9	24	16	66,7	177,8	0,0	2,3
Norveška	226	99	184	185,9	81,4	636	279	433	155,2	68,1	0,4	2,4
Njemačka	1.485	1.238	2.149	173,6	144,7	3.228	3.016	4.754	157,6	147,3	4,0	2,2
Poljska	360	258	377	146,1	104,7	592	670	926	138,2	156,4	0,8	2,5
Portugal	31	54	73	135,2	235,5	69	141	167	118,4	242,0	0,1	2,3
Rumunija	249	270	255	94,4	102,4	724	1.077	744	69,1	102,8	0,6	2,9
Rusija	234	239	418	174,9	178,6	498	502	761	151,6	152,8	0,6	1,8
Slovačka	156	103	213	206,8	136,5	258	228	384	168,4	148,8	0,3	1,8
Slovenija	3.097	2.775	3.673	132,4	118,6	6.113	7.051	6.707	95,1	109,7	5,6	1,8
Srbija	5.505	7.593	7.044	92,8	128,0	11.242	22.144	15.289	69,0	136,0	12,7	2,2
Španija	199	176	696	395,5	349,7	386	296	1.190	402,0	308,3	1,0	1,7
Švajcarska(uključujući Lihtenštajn)	429	412	472	114,6	110,0	969	981	1.064	108,5	109,8	0,9	2,3
Švedska	545	566	629	111,1	115,4	1.717	1.340	1.717	128,1	100,0	1,4	2,7
Turska	2.246	2.288	3.242	141,7	144,3	4.433	5.551	6.527	117,6	147,2	5,4	2,0
Ujedinjeno Kraljevstvo	653	583	646	110,8	98,9	1.770	1.578	1.480	93,8	83,6	1,2	2,3
Ukrajina	115	43	79	183,7	68,7	219	118	195	165,3	89,0	0,2	2,5
Ostale evropske zemlje	216	77	231	300,0	106,9	577	139	520	374,1	90,1	0,4	2,3
Egipat	32	63	63	100,0	196,9	99	149	193	129,5	194,9	0,2	3,1
Južnoafrička Republika	35	4	15	375,0	42,9	58	8	35	437,5	60,3	0,0	2,3
Ostale afričke zemlje	150	143	111	77,6	74,0	290	501	473	94,4	163,1	0,4	4,3
Kanada	189	69	199	288,4	105,3	393	162	450	277,8	114,5	0,4	2,3
SAD	1.172	543	1.260	232,0	107,5	2.761	1.175	2.822	240,2	102,2	2,3	2,2
Ostale zemlje Sjeverne Amerike	25	26	14	53,8	56,0	44	36	29	80,6	65,9	0,0	2,1
Brazil	169	71	69	97,2	40,8	372	125	110	88,0	29,6	0,1	1,6
Ostale zemlje Južne i Srednje Amerike	126	141	131	92,9	104,0	268	357	276	77,3	103,0	0,2	2,1
Bahrein <sup>1)</sup>	330	110	330	300,0	100,0	1.005	381	849	222,8	84,5	0,7	2,6
Indija	67	93	78	83,9	116,4	199	302	178	58,9	89,4	0,1	2,3
Iran	40	33	102	309,1	255,0	111	76	262	344,7	236,0	0,2	2,6
Izrael	135	50	230	460,0	170,4	252	111	350	315,3	138,9	0,3	1,5
Japan	247	178	296	166,3	119,8	348	212	365	172,2	104,9	0,3	1,2
Južna Koreja	2.793	945	1.627	172,2	58,3	3.073	990	1.687	170,4	54,9	1,4	1,0
Katar <sup>1)</sup>	80	72	88	122,2	110,0	216	383	240	62,7	111,1	0,2	2,7
Kina	659	880	2.007	228,1	304,6	962	1.196	2.392	200,0	248,6	2,0	1,2
Kuvajt	317	251	333	132,7	105,0	898	912	991	108,7	110,4	0,8	3,0
Malezija	928	455	1.168	256,7	125,9	1.206	697	1.403	201,3	116,3	1,2	1,2
Oman	477	339	433	127,7	90,8	1.263	956	1.102	115,3	87,3	0,9	2,5
Saudijska Arabija	393	156	309	198,1	78,6	945	418	883	211,2	93,4	0,7	2,9
Ujedinjeni Arapski Emirati <sup>1)</sup>	3.681	333	2.619	786,5	71,1	9.116	1.081	7.733	715,4	84,8	6,4	3,0
Ostale azijske zemlje	828	713	1747*	245,0	211,0	1.595	1.299	2811*	216,4	176,2	2,3	1,6
Australija	87	172	118	68,6	135,6	254	455	271	59,6	106,7	0,2	2,3
Novi Zeland	15	12	20	166,7	133,3	37	14	27	192,9	73,0	0,0	1,4
Ostale zemlje Okeanije	14	-	52	-	371,4	50	-	62	-	124,0	0,1	0,0

1) Od 2016 za Bahrein, Katar i Ujedinjene Arapske Emirate podaci se prikazuju pojedinačno i izdvojeni su iz Ostalih azijskih zemalja

2) Od 2017 Malezija i Oman prikazuju se pojedinačno i izdvojene su iz Ostalih azijskih zemalja

\* konačan podatak

### Noćenja i dolasci stranih turista prema zemlji prebivališta, mart 2018.

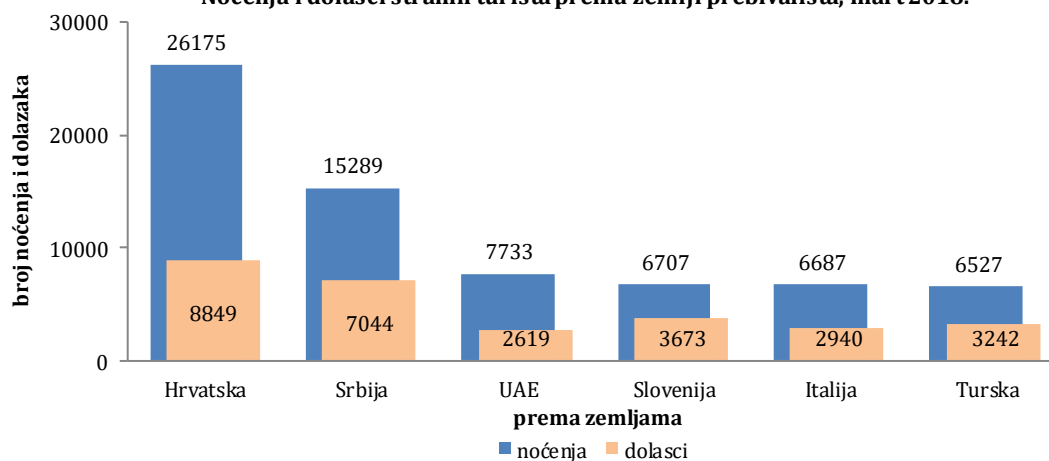


Tabela 3: Dolasci i noćenja turista prema klasifikaciji djelatnosti <sup>1)</sup>

	Dolasci					Noćenja					III 2018
	III 2017	II 2018	III 2018	Indeksi III 2018 II 2018	Indeksi III 2018 III 2017	III 2017	II 2018	III 2018	Indeksi III 2018 II 2018	Indeksi III 2018 III 2017	Struktura noćenja %
<b>UKUPNO</b>	<b>75.521</b>	<b>64.382</b>	<b>87.248</b>	<b>135,5</b>	<b>115,5</b>	<b>156.256</b>	<b>148.391</b>	<b>181.661</b>	<b>122,4</b>	<b>116,3</b>	<b>100,0</b>
Hoteli i sličan smještaj	71.494	60.897	82.514	135,5	115,4	145.081	136.665	166.683	122,0	114,9	91,8
Odmarališta i slični objekti za kraći odmor	2.711	2.397	3.161	131,9	116,6	5.487	5.456	6.871	125,9	125,2	3,8
Kampovi i prostori za kampiranje	64	-	-	-	-	156	-	-	-	-	-
Ostali smještaj	1.252	1.088	1.573	144,6	125,6	5.532	6.270	8.107	129,3	146,5	4,5
<b>Domaći turisti</b>	<b>29.950</b>	<b>27.125</b>	<b>33.091</b>	<b>122,0</b>	<b>110,5</b>	<b>52.213</b>	<b>52.789</b>	<b>61.516</b>	<b>116,5</b>	<b>117,8</b>	<b>33,9</b>
Hoteli i sličan smještaj	28.207	25.198	30.633	121,6	108,6	48.091	45.356	53.315	117,5	110,9	29,3
Odmarališta i slični objekti za kraći odmor	1.175	1.041	1.232	118,3	104,9	1.736	2.151	2.087	97,0	120,2	1,1
Kampovi i prostori za kampiranje	5	-	-	-	-	12	-	-	-	-	-
Ostali smještaj	563	886	1.226	138,4	217,8	2.374	5.282	6.114	115,8	257,5	3,4
<b>Strani turisti</b>	<b>45.571</b>	<b>37.257</b>	<b>54.157</b>	<b>145,4</b>	<b>118,8</b>	<b>104.043</b>	<b>95.602</b>	<b>120.145</b>	<b>125,7</b>	<b>115,5</b>	<b>66,1</b>
Hoteli i sličan smještaj	43.287	35.699	51.881	145,3	119,9	96.990	91.309	113.368	124,2	116,9	62,4
Odmarališta i slični objekti za kraći odmor	1.536	1.356	1.929	142,3	125,6	3.751	3.305	4.784	144,8	127,5	2,6
Kampovi i prostori za kampiranje	59	-	-	-	-	144	-	-	-	-	-
Ostali smještaj	689	202	347	171,8	50,4	3.158	988	1.993	201,7	63,1	1,1

<sup>1)</sup> Klasifikacija djelatnosti Bosne i Hercegovine BiH 2010

**Tabela 4: Dolasci i noćenja turista prema načinu dolaska**

	Individualno						Organizirano					
	Dolasci turista			Noćenja turista			Dolasci turista			Noćenja turista		
	III 2017	III 2018	Indeksi III 2018 III 2017	III 2017	III 2018	Indeksi III 2018 III 2017	III 2017	III 2018	Indeksi III 2018 III 2017	III 2017	III 2018	Indeksi III 2018 III 2017
<b>UKUPNO</b>	<b>56.471</b>	<b>66.998</b>	<b>118,6</b>	<b>120.211</b>	<b>143.352</b>	<b>119,3</b>	<b>19.050</b>	<b>20.250</b>	<b>106,3</b>	<b>36.045</b>	<b>38.309</b>	<b>106,3</b>
Domaći turisti	24.780	27.975	112,9	43.375	52.232	120,4	5.170	5.116	99,0	8.838	9.284	105,0
Strani turisti	31.691	39.023	123,1	76.836	91.120	118,6	13.880	15.134	109,0	27.207	29.025	106,7

## METODOLOŠKA OBJAŠNENJA

### Cilj statističkog istraživanja

Cilj statističkog istraživanja je praćenje turističke aktivnosti u komercijalnim smještajnim objektima i osiguravanje međunarodno usporedivih podataka statistike turizma u BiH u skladu sa važećom EU regulativom za statistiku turizma.

### Jedinice posmatranja

Jedinice posmatranja su svi poslovni subjekti/pravna osobe koje su prema glavnoj djelatnosti registrovane da obavljaju djelatnost pružanja smještaja (oblast 55 - KD BiH 2010), fizičke osobe te domaćinstva koja iznajmljuju smještajne objekte turistima. Za potrebe istraživanja korištena je Klasifikacija djelatnosti Bosne i Hercegovine- KD BiH 2010 koja je u potpunosti usklađena sa Evropskom klasifikacijom ekonomskih djelatnosti NACE Rev.2.

### Obuhvat

Izveštajne jedinice su svi poslovni subjekti (preduzeća, obrtnici, zadruga, ustanove, udruženja itd.) i njihove jedinice u sastavu koji su prema KD BiH 2010 registrovani u granama: 55.1 (hoteli i sličan smještaj), 55.2 (odmarališta i slični objekti za kraći odmor), 55.3 (kampovi i prostori za kampovanje), 55.9 (ostali smještaj); zdravstvene ustanove u kojima osobe same snose naknadu za medicinsku rehabilitaciju odnosno svoj boravak; poslovni subjekti koji se bave posredovanjem u smještaju gostiju u: seljačkim domaćinstvima, kućama, kampovima, apartmanima i sobama, koje neposredno iznajmljuju građani/domaćinstva. Cjelokupno područje Bosne i Hercegovine je obuhvaćeno istraživanjem.

### Izvor i metoda prikupljanja

Podaci o turističkom prometu (broj dolazaka i noćenja turista) te smještajnim kapacitetima prikupljaju se redovnim mjesečnim izvještajem (obrazac TU-11). Izvještaji se sastavljaju na osnovu evidencija u knjigama gostiju, pružanja smještajnih usluga turistima ili samo posreduju u pružanju tih usluga.

### Definicije

**Turizam** je aktivnost osoba koje putuju i borave u mjestima izvan svoje uobičajene sredine, ne duže od jedne godine, u bilo koje svrhe uključujući poslovne, razonodu ili bilo koju ličnu svrhu, osim u svrhu zapošljavanja kod poslovnog subjekta sa sjedištem u mjestu posjeta.

**Turist** je svaka osoba koja u mjestu izvan svog prebivališta, provede najmanje jednu noć u ugostiteljskom ili drugom objektu za smještaj turista, radi odmora ili rekreacije, zdravlja, studija, sporta, religije, porodice, poslova, javnih misija ili skupova.

**Prebivalište** je mjesto u kojem se osoba nastanila s namjerom da u njemu stalno živi.

**Domaći turista** je svaka osoba sa prebivalištem u Bosni i Hercegovini koja u nekom mjestu u Bosni i Hercegovini izvan mjesta svog prebivališta provede najmanje jednu noć u ugostiteljskom ili drugom objektu za smještaj turista.

**Strani turista** je svaka osoba koja u Bosni i Hercegovini nema stalno prebivalište, a provede najmanje jednu noć u ugostiteljskom ili u drugom objektu za smještaj gostiju.

**Dolasci turista** jesu broj osoba (turista) koje su došle i prijavile svoj boravak u objektu koji pruža uslugu smještaja.

**Noćenja turista** jesu svaka registrovana noć osobe (turista) u objektu koji pruža uslugu smještaja.

**Smještajni kapaciteti** prikazuju se kao broj soba, apartmana, mjesta za kampiranje i broj stalnih kreveta.

**Stalnim krevetima** smatraju se postelje koje su redovno spremjene za iznajmljivanje gostima.

**Stopa popunjenosti kreveta** u referentnom mjesecu dobija se dijeljenjem ukupnog broja noćenja sa brojem raspoloživih kreveta i brojem dana u kojem su kreveti bili dostupni za korištenje.

**Način dolaska** odnosi se na organizaciju boravka turista u objektu za smještaj. Ovisno o organizaciji putovanje može biti : individualno ili organizirano ( preko posrednika - putničke agencije ili druge organizacije koja se bavi posredovanjem u turizmu).

#### **Znakovi**

- nema pojave  
0,0 podatak je manji od 0,05 upotrijebljene jedinice mjere

---

Izdaje i štampa Agencija za statistiku Bosne i Hercegovine, 71000 Sarajevo, Zelenih beretki 26

Telefon: +387 (33) 911 911 · Telefaks: +387 (33) 220 622

Elektronska pošta: [bhas@bhas.gov.ba](mailto:bhas@bhas.gov.ba) · Internetska stranica: <http://www.bhas.gov.ba>

Odgovara direktor: mr.sc. Velimir Jukić

Saopćenje priredila: Azra Demirović

Podaci iz ovog saopćenja objavljuju se i na internetu

---