



PRIOPĆENJE



Molimo korisnike da prilikom uporabe podataka
obvezno navedu izvor

GODINA XI

SARAJEVO, 05.06.2018.

BROJ 4

STATISTIKA TURIZMA Statistika turizma u BiH, travanj 2018.

U Bosni i Hercegovini u mjesecu travnju 2018. turisti su ostvarili 127.233 posjetE, što je više za 45,8% u odnosu na ožujak 2018. i za 13,9% više u odnosu na travanj 2017. godine.

Turisti su ostvarili 246.230 noćenja, što je više za 35,5% u odnosu na ožujak 2018. i za 14,5% više u odnosu na travanj 2017. godine. U ukupno ostvarenom broju noćenja učešće domaćih turista je 27,0% dok je 73,0% učešće stranih turista.

Broj noćenja domaćih turista viši je za 8,3% u odnosu na ožujak 2018. i viši za 11,7% u odnosu na travanj 2017. godine. Broj noćenja stranih turista viši je za 49,5% u odnosu na ožujak 2018. i viši za 15,5% u odnosu na travanj 2017. godine.

U strukturi noćenja stranih turista u travnju 2018. najviše noćenja ostvarili su turisti iz Hrvatske (14,7%), Turske (8,8%), Srbije (7,5%), Slovenije (7,0%), Njemačke (6,7%) Italije (5,2%), i UAE (4,6%) što je ukupno 54,5%. Turisti iz ostalih zemalja ostvarili su 45,5% noćenja.

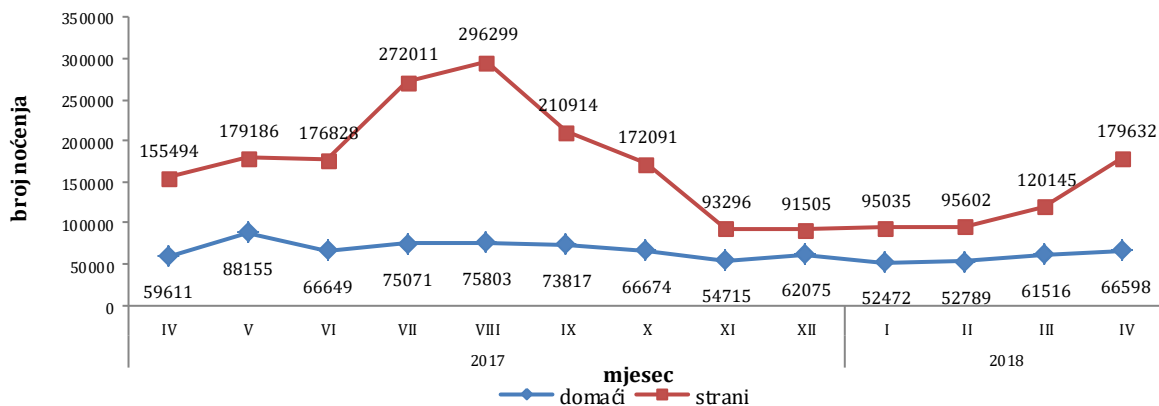
Što se tiče duljine boravka stranih turista u našoj zemlji, na prvom mjestu je: Irska sa prosječnim zadržavanjem od 4,0 noći, Južnoafrička Republika sa Kipar sa 3,7 noći, Kvajt sa 3,5 noći, Malta sa 3,3 noći te UEA sa 3,0 noći .

Turistima je u travnju 2018. u Bosni i Hercegovini bilo na raspolaganju 20.805 soba, apartmana i mjesta za kampiranje što je za 12,0% više u odnosu na travanj 2017. i 41.422 raspoloživa kreveta što je više za 5,7% u odnosu na isti mjesec 2017. godine.

U travnju 2017. u okviru djelatnosti - Hoteli i sličan smještaj turistima je bilo na raspolaganju ukupno 16.981 soba i apartman što je za 3,6% više u odnosu na travanj 2017. i 35.568 kreveta što je za 6,9% više u odnosu na isti mjesec prethodne godine. Neto stopa iskorištenosti stalnih kreveta iznosila je 20,9%.

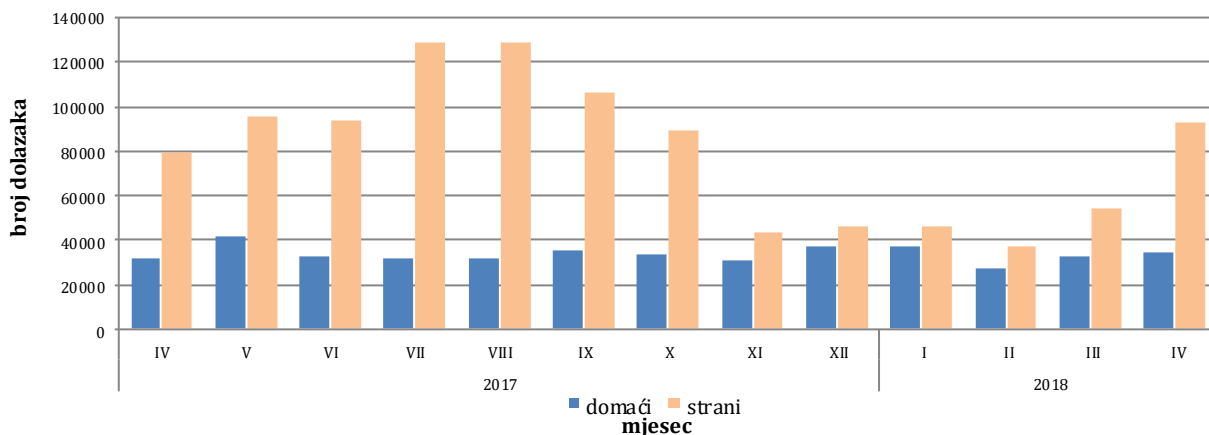
Prema vrsti smještajnog objekta najveći broj noćenja ostvaren je u okviru djelatnosti Hoteli i sličan smještaj sa učešćem od 92,5%.

Noćenja turista po mjesecima za razdoblje travanj 2017.- travanj 2018.



Tablica 1: Dolasci i noćenja turista

	Dolasci					Noćenja					IV 2018	
	IV 2017	III 2018	IV 2018	Indeksi $\frac{IV\ 2018}{III\ 2018}$	Indeksi $\frac{IV\ 2018}{IV\ 2017}$	IV 2017	III 2018	IV 2018	Indeksi $\frac{IV\ 2018}{III\ 2018}$	Indeksi $\frac{IV\ 2018}{IV\ 2017}$	Struktura noćenja %	Prosječan broj noćenja po dolasku
Ukupno	111.720	87.248	127.233	145,8	113,9	215.105	181.661	246.230	135,5	114,5	100,0	1,9
Domaći turisti	32.193	33.091	34.070	103,0	105,8	59.611	61.516	66.598	108,3	111,7	27,0	2,0
Strani turisti	79.527	54.157	93.163	172,0	117,1	155.494	120.145	179.632	149,5	115,5	73,0	1,9

Dolasci turista za razdoblje travanj 2017. - travanj 2018.

Tablica 2: Dolasci i noćenja stranih turista prema zemlji prebivališta

	Dolasci					Noćenja					IV 2018	
	IV 2017	III 2018	IV 2018	Indeksi $\frac{IV\ 2018}{III\ 2018}$	Indeksi $\frac{IV\ 2018}{IV\ 2017}$	IV 2017	III 2018	IV 2018	Indeksi $\frac{IV\ 2018}{III\ 2018}$	Indeksi $\frac{IV\ 2018}{IV\ 2017}$	Struktura noćenja u %	Prosječan broj noćenja po dolasku
Ukupno	79.527	54.157	93.163	172,0	117,1	155.494	120.145	179.632	149,5	115,5	100,0	1,9
Albanija	352	442	500	113,1	142,0	618	754	754	100,0	122,0	0,4	1,5
Austrija	2.668	1.770	2.386	134,8	89,4	4.958	3.085	3.880	125,8	78,3	2,2	1,6
Belgija	693	226	410	181,4	59,2	1.418	380	876	230,5	61,8	0,5	2,1
Bugarska	1.199	246	964	391,9	80,4	1.664	483	1.526	315,9	91,7	0,8	1,6
Crna Gora	1.267	1.715	1.429	83,3	112,8	2.509	3.396	3.101	91,3	123,6	1,7	2,2
Češka	354	272	456	167,6	128,8	661	607	803	132,3	121,5	0,4	1,8
Danska	455	512	405	79,1	89,0	1.038	1.535	830	54,1	80,0	0,5	2,0
Estonija	45	7	10	142,9	22,2	145	12	19	158,3	13,1	0,0	1,9
Finska	231	70	124	177,1	53,7	461	164	219	133,5	47,5	0,1	1,8
Francuska	1.218	683	1.408	206,1	115,6	2.577	1.310	3.419	261,0	132,7	1,9	2,4
Grčka	542	170	167	98,2	30,8	926	289	292	101,0	31,5	0,2	1,7
Holandija	1.044	608	1.123	184,7	107,6	3.609	2.587	3.227	124,7	89,4	1,8	2,9
Hrvatska	8.729	8.849	11.783	133,2	135,0	18.613	26.175	26.362	100,7	141,6	14,7	2,2
Irska	314	246	385	156,5	122,6	1.161	491	1.555	316,7	133,9	0,9	4,0
Island	34	13	8	61,5	23,5	59	17	10	58,8	16,9	0,0	1,3

(nastavak na slijedećoj strani)

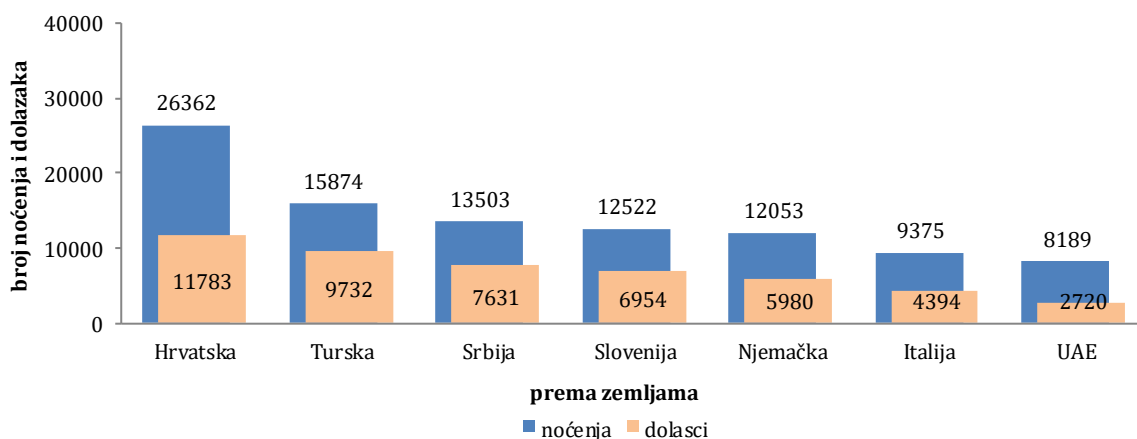
	Dolasci					Noćenja					IV 2018	
	IV 2017	III 2018	IV 2018	Indeksi IV 2018 III 2018	Indeksi IV 2018 IV 2017	IV 2017	III 2018	IV 2018	Indeksi IV 2018 III 2018	Indeksi IV 2018 IV 2017	Struktura noćenja u %	Prosječan broj noćenja po dolasku
Italija	5.121	2.940	4.394	149,5	85,8	11.572	6.687	9.375	140,2	81,0	5,2	2,1
Kipar	21	13	12	92,3	57,1	46	26	28	107,7	60,9	0,0	2,3
Latvija	28	20	20	100,0	71,4	49	44	42	95,5	85,7	0,0	2,1
Litvanija	89	18	73	405,6	82,0	144	39	103	264,1	71,5	0,1	1,4
Luksemburg	21	17	67	394,1	319,0	49	26	148	569,2	302,0	0,1	2,2
Mađarska	826	616	1.431	232,3	173,2	1.453	1.456	2.359	162,0	162,4	1,3	1,6
Makedonija B.J.R	908	897	1.388	154,7	152,9	1.774	1.714	2.888	168,5	162,8	1,6	2,1
Malta	9	7	3	42,9	33,3	36	16	10	62,5	27,8	0,0	3,3
Norveška	517	184	464	252,2	89,7	1.228	433	1.198	276,7	97,6	0,7	2,6
Njemačka	3.879	2.149	5.980	278,3	154,2	8.598	4.754	12.053	253,5	140,2	6,7	2,0
Poljska	1.406	377	2.264	600,5	161,0	2.061	926	3.492	377,1	169,4	1,9	1,5
Portugal	135	73	82	112,3	60,7	267	167	183	109,6	68,5	0,1	2,2
Rumunija	618	255	567	222,4	91,7	1.698	744	1.634	219,6	96,2	0,9	2,9
Rusija	432	418	663	158,6	153,5	735	761	1.381	181,5	187,9	0,8	2,1
Slovačka	259	213	303	142,3	117,0	593	384	500	130,2	84,3	0,3	1,7
Slovenija	5.192	3.673	6.954	189,3	133,9	8.481	6.707	12.522	186,7	147,6	7,0	1,8
Srbija	6.224	7.044	7.631	108,3	122,6	10.638	15.289	13.503	88,3	126,9	7,5	1,8
Španija	705	696	528	75,9	74,9	1.249	1.190	987	82,9	79,0	0,5	1,9
Švajcarska(uključujući Lihtenštajn)	1.013	472	872	184,7	86,1	2.130	1.064	1.786	167,9	83,8	1,0	2,0
Švedska	1.065	629	952	151,4	89,4	2.313	1.717	2.087	121,5	90,2	1,2	2,2
Turska	7.743	3.242	9.732	300,2	125,7	13.817	6.527	15.874	243,2	114,9	8,8	1,6
Ujedinjeno Kraljevstvo	852	646	956	148,0	112,2	1.972	1.480	2.189	147,9	111,0	1,2	2,3
Ukrajina	178	79	111	140,5	62,4	368	195	260	133,3	70,7	0,1	2,3
Ostale evropske zemlje	183	231	238	103,0	130,1	326	520	690	132,7	211,7	0,4	2,9
Egipt	99	63	106	168,3	107,1	236	193	284	147,2	120,3	0,2	2,7
Južnoafrička Republika	80	15	66	440,0	82,5	293	35	246	702,9	84,0	0,1	3,7
Ostale afričke zemlje	129	111	164	147,7	127,1	394	473	738	156,0	187,3	0,4	4,5
Kanada	386	199	324	162,8	83,9	653	450	686	152,4	105,1	0,4	2,1
SAD	1.634	1.260	1.743	138,3	106,7	3.551	2.822	3.855	136,6	108,6	2,1	2,2
Ostale zemlje Sjeverne Amerike	57	14	35	250,0	61,4	122	29	72	248,3	59,0	0,0	2,1
Brazil	196	69	245	355,1	125,0	373	110	442	401,8	118,5	0,2	1,8
Ostale zemlje Južne i Srednje Amerike	280	131	364	277,9	130,0	618	276	796	288,4	128,8	0,4	2,2
Bahrein ¹⁾	518	330	424	128,5	81,9	1.440	849	1.210	142,5	84,0	0,7	2,9
Indija	172	78	149	191,0	86,6	472	178	414	232,6	87,7	0,2	2,8
Iran	26	102	42	41,2	161,5	109	262	80	30,5	73,4	0,0	1,9
Izrael	925	230	1.189	517,0	128,5	2.558	350	3.076	878,9	120,3	1,7	2,6
Japan	622	296	543	183,4	87,3	792	365	708	194,0	89,4	0,4	1,3
Južna Koreja	5.171	1.627	3.312	203,6	64,0	5.534	1.687	3.659	216,9	66,1	2,0	1,1
Katar ¹⁾	320	88	1.850	2102,3	578,1	1.014	240	2.549	1062,1	251,4	1,4	1,4
Kina	1.880	2.007	2.624	130,7	139,6	2.187	2.392	3.028	126,6	138,5	1,7	1,2
Kuvajt	646	333	583	175,1	90,2	2.205	991	2.023	204,1	91,7	1,1	3,5
Malezija	2.213	1.168	4.419	378,3	199,7	2.637	1.403	5.859	417,6	222,2	3,3	1,3
Oman	1.145	433	1.053	243,2	92,0	2.532	1.102	2.368	214,9	93,5	1,3	2,2
Saudijska Arabija	1.333	309	983	318,1	73,7	3.009	883	2.514	284,7	83,5	1,4	2,6
Emirati ¹⁾	3.194	2.619	2.720	103,9	85,2	9.272	7.733	8.189	105,9	88,3	4,6	3,0
Ostale azijske zemlje	1630*	1.747	2.374	135,9	145,6	2822*	2.811	3.680	130,9	130,4	2,0	1,6
Australija	246	118	312	264,4	126,8	536	271	623	229,9	116,2	0,3	2,0
Novi Zeland	25	20	45	225,0	180,0	44	27	73	270,4	165,9	0,0	1,6
Ostale zemlje Okeanije	31	52	251	482,7	809,7	77	62	295	475,8	383,1	0,2	0,0

1) Od 2016. za Bahrein, Katar i Ujedinjene Arapske Emirate podaci se prikazuju pojedinačno i izdvojeni su iz Ostalih azijskih zemalja

2) Od 2017. Malezija i Oman prikazuju se pojedinačno i izdvojene su iz Ostalih azijskih zemalja

* konačan podatak

Noćenja i dolasci stranih turista prema zemlji prebivališta, travanj 2018.



Tablica 3: Dolasci i noćenja turista prema klasifikaciji djelatnosti ¹⁾

	Dolasci					Noćenja					IV 2018
	IV 2017	III 2018	IV 2018	Indeksi IV 2018 III 2018	Indeksi IV 2018 IV 2017	IV 2017	III 2018	IV 2018	Indeksi IV 2018 III 2018	Indeksi IV 2018 IV 2017	Struktura noćenja %
Ukupno	111.720	87.248	127.233	145,8	113,9	215.105	181.661	246.230	135,5	114,5	100,0
Hoteli i sličan smještaj	105.367	82.514	120.453	146,0	114,3	199.696	166.683	227.689	136,6	114,0	92,5
Odmarališta i slični objekti za kraći odmor	4.069	3.161	4.509	142,6	110,8	8.547	6.871	8.955	130,3	104,8	3,6
Kampovi i prostori za kampiranje	283	-	58	-	20,5	477	-	104	-	21,8	0,0
Ostali smještaj	2.001	1.573	2.213	140,7	110,6	6.385	8.107	9.482	117,0	148,5	3,9
Domaći turisti	32.193	33.091	34.070	103,0	105,8	59.611	61.516	66.598	108,3	111,7	27,0
Hoteli i sličan smještaj	29.892	30.633	31.102	101,5	104,0	53.783	53.315	58.204	109,2	108,2	23,6
Odmarališta i slični objekti za kraći odmor	1.248	1.232	1.442	117,0	115,5	2.016	2.087	2.235	107,1	110,9	0,9
Kampovi i prostori za kampiranje	44	-	12	-	27,3	52	-	21	-	40,4	0,0
Ostali smještaj	1.009	1.226	1.514	123,5	150,0	3.760	6.114	6.138	100,4	163,2	2,5
Strani turisti	79.527	54.157	93.163	172,0	117,1	155.494	120.145	179.632	149,5	115,5	73,0
Hoteli i sličan smještaj	75.475	51.881	89.351	172,2	118,4	145.913	113.368	169.485	149,5	116,2	68,8
Odmarališta i slični objekti za kraći odmor	2.821	1.929	3.067	159,0	108,7	6.531	4.784	6.720	140,5	102,9	2,7
Kampovi i prostori za kampiranje	239	-	46	-	19,2	425	-	83	-	19,5	0,0
Ostali smještaj	992	347	699	201,4	70,5	2.625	1.993	3.344	167,8	127,4	1,4

¹⁾ Klasifikacija djelatnosti Bosne i Hercegovine BiH 2010

Tablica 4: Dolasci i noćenja turista prema načinu dolaska

	Individualno						Organizirano					
	Dolasci turista			Noćenja turista			Dolasci turista			Noćenja turista		
	IV 2017	IV 2018	Indeksi $\frac{IV\ 2018}{IV\ 2017}$	IV 2017	IV 2018	Indeksi $\frac{IV\ 2018}{IV\ 2017}$	IV 2017	IV 2018	Indeksi $\frac{IV\ 2018}{IV\ 2017}$	IV 2017	IV 2018	Indeksi $\frac{IV\ 2018}{IV\ 2017}$
UKUPNO	73.269	80.134	109,4	144.777	162.224	112,1	38.451	47.099	122,5	70.328	84.006	119,4
Domaći turisti	26.403	27.392	103,7	47.393	52.078	109,9	5.790	6.678	115,3	12.218	14.520	118,8
Strani turisti	46.866	52.742	112,5	97.384	110.146	113,1	32.661	40.421	123,8	58.110	69.486	119,6

METODOLOŠKA OBJAŠNENJA

Cilj statističkog istraživanja

Cilj statističkog istraživanja jest praćenje turističke aktivnosti u komercijalnim smještajnim objektima i osiguravanje međunarodno usporedivih podataka statistike turizma u BiH sukladno važećom EU regulativom za statistiku turizma.

Jedinice promatranja

Jedinice promatranja su svi poslovni subjekti/pravna osobe koje su prema glavnoj djelatnosti registrirane da obavljaju djelatnost pružanja smještaja (oblast 55 - KD BiH 2010), fizičke osobe te kućanstva koja iznajmljuju smještajne objekte turistima. Za potrebe istraživanja korištena je Klasifikacija djelatnosti Bosne i Hercegovine- KD BiH 2010 koja je u potpunosti usklađena sa Europskom klasifikacijom ekonomskih djelatnosti NACE Rev.2.

Obuhvat

Jedinice Izvješća su svi poslovni subjekti (poduzeća, obrtnici, zadruga, ustanove, udruženja itd.) i njihove jedinice u sastavu koji su prema KD BiH 2010 registrirani u granama: 55.1 (hoteli i sličan smještaj), 55.2 (odmarališta i slični objekti za kraći odmor), 55.3 (kampovi i prostori za kampiranje), 55.9 (ostali smještaj); zdravstvene ustanove u kojima osobe same snose naknadu za medicinsku rehabilitaciju odnosno svoj boravak; poslovni subjekti koji se bave posredovanjem u smještaju gostiju u: seljačkim kućanstvima, kućama, kampovima, apartmanima i sobama, koje neposredno iznajmljuju građani/kućanstva.

Cjelokupno područje Bosne i Hercegovine je obuhvaćeno istraživanjem.

Izvor i metoda prikupljanja

Podaci o turističkom prometu (broj dolazaka i noćenja turista) te smještajnim kapacitetima prikupljaju se redovitim mjesečnim izvješćem (obrazac TU-11). Izvješća se sastavljaju na temelju evidencija u knjigama gostiju, pružanja smještajnih usluga turistima ili samo posreduju u pružanju tih usluga.

Definicije

Turizam je aktivnost osoba koje putuju i borave u mjestima izvan svoje uobičajene sredine, ne dulje od jedne godine, u bilo koje svrhe uključujući poslovne, razonodu ili bilo koju osobnu svrhu, osim u svrhu zapošljavanja kod poslovnog subjekta sa sjedištem u mjestu posjeta.

Turist je svaka osoba koja u mjestu izvan svog prebivališta, provede najmanje jednu noć u ugostiteljskom ili drugom objektu za smještaj turista, radi odmora ili rekreacije, zdravlja, studija, sporta, religije, obitelji, poslova, javnih misija ili skupova.

Prebivalište je mjesto u kojem se osoba nastanila s namjerom da u njemu stalno živi.

Domaći turista je svaka osoba sa prebivalištem u Bosni i Hercegovini koja u nekom mjestu u Bosni i Hercegovini izvan mjesta svog prebivališta provede najmanje jednu noć u ugostiteljskom ili drugom objektu za smještaj turista.

Strani turista je svaka osoba koja u Bosni i Hercegovini nema stalno prebivalište, a provede najmanje jednu noć u ugostiteljskom ili u drugom objektu za smještaj gostiju.

Dolasci turista jesu broj osoba (turista) koje su došle i prijavile svoj boravak u objektu koji pruža uslugu smještaja.

Noćenja turista jesu svaka registrirana noć osobe (turista) u objektu koji pruža uslugu smještaja.

Smještajni kapaciteti prikazuju se kao broj soba, apartmana , mjesta za kampiranje i broj stalnih postelja.

Stalnim krevetima smatraju se postelje koje su redovito spremljene za iznajmljivanje gostima

Stopa popunjenosti kreveta u referentnom mjesecu dobiva se dijeljenjem ukupnog broja noćenja sa brojem raspoloživih kreveta i brojem dana u kojem su kreveti bili dostupni za korištenje.

Način dolaska odnosi se na organizaciju boravka turista u objektu za smještaj. Ovisno o organizaciji putovanje može biti : individualno ili organizirano (preko posrednika - putničke agencije ili druge organizacije koja se bavi posredovanjem u turizmu).

Znakovi

- nema pojave

0,0 podatak je manji od 0,05 upotrijebljene jedinice mjere

Izdaje i tiska Agencija za statistiku Bosne i Hercegovine, 71000 Sarajevo, Zelenih beretki 26

Telefon: +387 (33) 911 911 · Telefaks: +387 (33) 220 622

Elektronička pošta: bhas@bhas.ba · Internetska stranica: <http://www.bhas.gov.ba>

Odgovara ravnatelj: mr.sc. Velimir Jukić

Priopćenje priredila: Azra Demirović

Podaci iz ovog priopćenja objavljuju se i na internet
