



Молимо кориснике да приликом употребе података  
обавезно наведу извор

ГОДИНА XI

САРАЈЕВО, 05.6.2018.

БРОЈ 4

## СТАТИСТИКА ТУРИЗМА

### Статистика туризма у БиХ, април 2018.

У Босни и Херцеговини у мјесецу априлу 2018. туристи су остварили 127.233 посјете, што је више за 45,8% у односу на март 2018. и за 13,9% више у односу на април 2017. године. Туристи су остварили 246.230 ноћења, што је више за 35,5% у односу на март 2018. и за 14,5% више у односу на април 2017. године. У укупно оствареном броју ноћења учешће домаћих туриста је 27,0% док је 73,0% учешће страних туриста.

Број ноћења домаћих туриста виши је за 8,3% у односу на март 2018. и виши за 11,7% у односу на април 2017. године. Број ноћења страних туриста виши је за 49,5% у односу на март 2018. и виши за 15,5% у односу на април 2017. године.

У структури ноћења страних туриста у априлу 2018. највише ноћења остварили су туристи из Хрватске (14,7%), Турске (8,8%), Србије (7,5%), Словеније (7,0%), Њемачке (6,7%), Италије (5,2%) и Уједињених Арапских Емирата (4,6%) што је укупно 54,5%. Туристи из осталих земаља остварили су 45,5% ноћења.

Што се тиче дужине боравка страних туриста у нашој земљи, на првом мјесту је: Ирска са просјечним задржавањем од 4,0 ноћи, Јужноафричка Република са 3,7 ноћи, Кувајт са 3,5 ноћи, Малта са 3,3 ноћи те УАЕ са 3,0 ноћи.

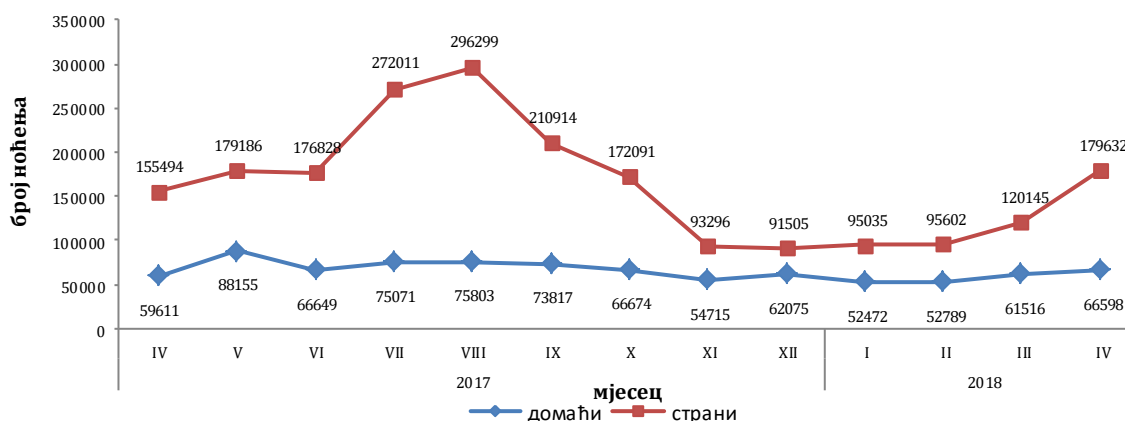
Туристима је у априлу 2018. у Босни и Херцеговини било на располагању 20.805 соба, апартмана и мјеста за кампирање што је за 12,0% више у односу на април 2017. и 41.422 расположива кревета што је више за 5,7% у односу на исти мјесец 2017.године.

У априлу 2018. у оквиру дјелатности - Хотели и сличан смјештај туристима је било на располагању укупно 16.981 соба и апартман што је за 3,6% више у односу на април 2017. и 35.568 кревета што је за 6,9% више у односу на исти мјесец претходне године.

Нето стопа искоришћености сталних кревета износила је 20,9%.

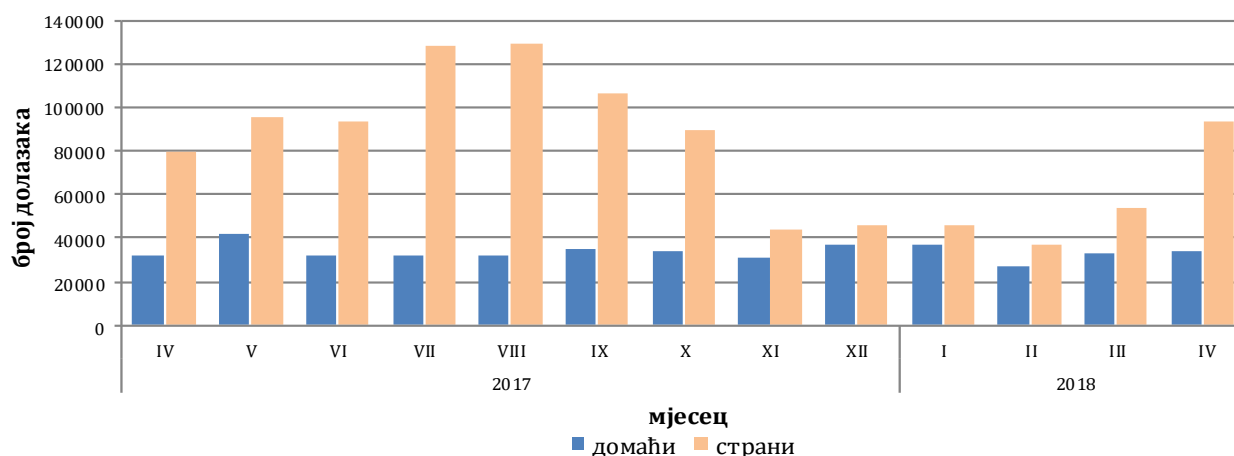
Према врсти смјештајног објекта највећи број ноћења остварен је у оквиру дјелатности Хотели и сличан смјештај са учешћем од 92,5%.

Ноћења туриста по мјесецима за период април 2017. април 2018.



**Табела 1:Доласци и ноћења туриста**

	Доласци					Ноћења					IV 2018	
	IV 2017	III 2018	IV 2018	Индекси IV 2018 III 2018	Индекси IV 2018 IV 2017	IV 2017	III 2018	IV 2018	Индекси IV 2018 III 2018	Индекси IV 2018 IV 2017	Структура ноћења %	Просјечан број ноћења по доласку
<b>УКУПНО</b>	<b>111.720</b>	<b>87.248</b>	<b>127.233</b>	<b>145,8</b>	<b>113,9</b>	<b>215.105</b>	<b>181.661</b>	<b>246.230</b>	<b>135,5</b>	<b>114,5</b>	<b>100,0</b>	<b>1,9</b>
Домаћи туристи	32.193	33.091	34.070	103,0	105,8	59.611	61.516	66.598	108,3	111,7	27,0	2,0
Страни туристи	79.527	54.157	93.163	172,0	117,1	155.494	120.145	179.632	149,5	115,5	73,0	1,9

**Доласци туриста за период април 2017. - април 2018.**

**Табела 2:Доласци и ноћења страних туриста према земљи пребивалишта**

	Доласци					Ноћења					IV 2018	
	IV 2017	III 2018	IV 2018	Индекси IV 2018 III 2018	Индекси IV 2018 IV 2017	IV 2017	III 2018	IV 2018	Индекси IV 2018 III 2018	Индекси IV 2018 IV 2017	Структура ноћења у %	Просјечан број ноћења по доласку
<b>Укупно</b>	<b>79.527</b>	<b>54.157</b>	<b>93.163</b>	<b>172,0</b>	<b>117,1</b>	<b>155.494</b>	<b>120.145</b>	<b>179.632</b>	<b>149,5</b>	<b>115,5</b>	<b>100,0</b>	<b>1,9</b>
Албанија	352	442	500	113,1	142,0	618	754	754	100,0	122,0	0,4	1,5
Аустрија	2.668	1770	2.386	134,8	89,4	4.958	3085	3880	125,8	78,3	2,2	1,6
Белгија	693	226	410	181,4	59,2	1.418	380	876	230,5	61,8	0,5	2,1
Бугарска	1.199	246	964	391,9	80,4	1.664	483	1526	315,9	91,7	0,8	1,6
Црна Гора	1.267	1715	1.429	83,3	112,8	2.509	3396	3101	91,3	123,6	1,7	2,2
Чешка	354	272	456	167,6	128,8	661	607	803	132,3	121,5	0,4	1,8
Данска	455	512	405	79,1	89,0	1.038	1535	830	54,1	80,0	0,5	2,0
Естонија	45	7	10	142,9	22,2	145	12	19	158,3	13,1	0,0	1,9
Финска	231	70	124	177,1	53,7	461	164	219	133,5	47,5	0,1	1,8
Француска	1.218	683	1.408	206,1	115,6	2.577	1310	3419	261,0	132,7	1,9	2,4
Грчка	542	170	167	98,2	30,8	926	289	292	101,0	31,5	0,2	1,7
Холандија	1.044	608	1.123	184,7	107,6	3.609	2587	3227	124,7	89,4	1,8	2,9
Хрватска	8.729	8849	11.783	133,2	135,0	18.613	26175	26362	100,7	141,6	14,7	2,2
Ирска	314	246	385	156,5	122,6	1.161	491	1555	316,7	133,9	0,9	4,0
Исланд	34	13	8	61,5	23,5	59	17	10	58,8	16,9	0,0	1,3

(наставка на следећој страни)

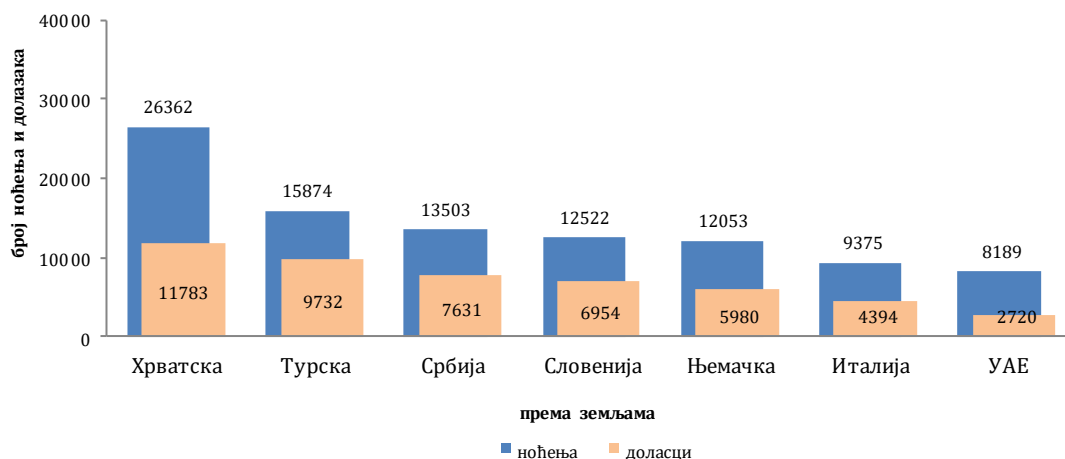
	Доласци					Ноћења					IV 2018	
	IV 2017	III 2018	IV 2018	Индекси IV 2018 III 2018	Индекси IV 2018 IV 2017	IV 2017	III 2018	IV 2018	Индекси IV 2018 III 2018	Индекси IV 2018 IV 2017	Структура ноћења у %	Просјечан број ноћења по доласку
Италија	5.121	2940	4.394	149,5	85,8	11.572	6687	9375	140,2	81,0	5,2	2,1
Кипар	21	13	12	92,3	57,1	46	26	28	107,7	60,9	0,0	2,3
Латвија	28	20	20	100,0	71,4	49	44	42	95,5	85,7	0,0	2,1
Литванија	89	18	73	405,6	82,0	144	39	103	264,1	71,5	0,1	1,4
Луксембург	21	17	67	394,1	319,0	49	26	148	569,2	302,0	0,1	2,2
Мађарска	826	616	1.431	232,3	173,2	1.453	1456	2359	162,0	162,4	1,3	1,6
Македонија Б.Ј.Р	908	897	1.388	154,7	152,9	1.774	1714	2888	168,5	162,8	1,6	2,1
Малта	9	7	3	42,9	33,3	36	16	10	62,5	27,8	0,0	3,3
Норвешка	517	184	464	252,2	89,7	1.228	433	1198	276,7	97,6	0,7	2,6
Њемачка	3.879	2149	5.980	278,3	154,2	8.598	4754	12053	253,5	140,2	6,7	2,0
Пољска	1.406	377	2.264	600,5	161,0	2.061	926	3492	377,1	169,4	1,9	1,5
Португал	135	73	82	112,3	60,7	267	167	183	109,6	68,5	0,1	2,2
Румунија	618	255	567	222,4	91,7	1.698	744	1634	219,6	96,2	0,9	2,9
Русија	432	418	663	158,6	153,5	735	761	1381	181,5	187,9	0,8	2,1
Словачка	259	213	303	142,3	117,0	593	384	500	130,2	84,3	0,3	1,7
Словенија	5.192	3673	6.954	189,3	133,9	8.481	6707	12522	186,7	147,6	7,0	1,8
Србија	6.224	7044	7.631	108,3	122,6	10.638	15289	13503	88,3	126,9	7,5	1,8
Шпанија	705	696	528	75,9	74,9	1.249	1190	987	82,9	79,0	0,5	1,9
Швајцарска(укључујући Лихтенштајн)	1.013	472	872	184,7	86,1	2.130	1064	1786	167,9	83,8	1,0	2,0
Шведска	1.065	629	952	151,4	89,4	2.313	1717	2087	121,5	90,2	1,2	2,2
Турска	7.743	3242	9.732	300,2	125,7	13.817	6527	15874	243,2	114,9	8,8	1,6
Уједињено Краљевство	852	646	956	148,0	112,2	1.972	1480	2189	147,9	111,0	1,2	2,3
Украјина	178	79	111	140,5	62,4	368	195	260	133,3	70,7	0,1	2,3
Остале европске земље	183	231	238	103,0	130,1	326	520	690	132,7	211,7	0,4	2,9
Египат	99	63	106	168,3	107,1	236	193	284	147,2	120,3	0,2	2,7
Јужноафричка Република	80	15	66	440,0	82,5	293	35	246	702,9	84,0	0,1	3,7
Остале афричке земље	129	111	164	147,7	127,1	394	473	738	156,0	187,3	0,4	4,5
Канада	386	199	324	162,8	83,9	653	450	686	152,4	105,1	0,4	2,1
САД	1.634	1260	1.743	138,3	106,7	3.551	2822	3855	136,6	108,6	2,1	2,2
Остале земље Сјеверне Америке	57	14	35	250,0	61,4	122	29	72	248,3	59,0	0,0	2,1
Бразил	196	69	245	355,1	125,0	373	110	442	401,8	118,5	0,2	1,8
Остале земље Јужне и Средње Америке	280	131	364	277,9	130,0	618	276	796	288,4	128,8	0,4	2,2
Бахреин <sup>1)</sup>	518	330	424	128,5	81,9	1.440	849	1210	142,5	84,0	0,7	2,9
Индија	172	78	149	191,0	86,6	472	178	414	232,6	87,7	0,2	2,8
Иран	26	102	42	41,2	161,5	109	262	80	30,5	73,4	0,0	1,9
Израел	925	230	1.189	517,0	128,5	2.558	350	3076	878,9	120,3	1,7	2,6
Јапан	622	296	543	183,4	87,3	792	365	708	194,0	89,4	0,4	1,3
Јужна Кореја	5.171	1627	3.312	203,6	64,0	5.534	1687	3659	216,9	66,1	2,0	1,1
Катар <sup>1)</sup>	320	88	1.850	2102,3	578,1	1.014	240	2549	1062,1	251,4	1,4	1,4
Кина	1.880	2007	2.624	130,7	139,6	2.187	2392	3028	126,6	138,5	1,7	1,2
Кувајт	646	333	583	175,1	90,2	2.205	991	2023	204,1	91,7	1,1	3,5
Малезија <sup>2)</sup>	2.213	1.168	4.419	378,3	199,7	2.637	1.403	5.859	417,6	222,2	3,3	1,3
Оман <sup>2)</sup>	1.145	433	1.053	243,2	92,0	2.532	1.102	2.368	214,9	93,5	1,3	2,2
Саудијска Арабија	1.333	309	983	318,1	73,7	3.009	883	2.514	284,7	83,5	1,4	2,6
Уједињени Арапски Емирати <sup>1)</sup>	3.194	2.619	2.720	103,9	85,2	9.272	7.733	8.189	105,9	88,3	4,6	3,0
Остале азијске земље	1630*	1.747	2.374	135,9	145,6	2822*	2.811	3.680	130,9	130,4	2,0	1,6
Аустралија	246	118	312	264,4	126,8	536	271	623	229,9	116,2	0,3	2,0
Нови Зеланд	25	20	45	225,0	180,0	44	27	73	270,4	165,9	0,0	1,6
Остале земље Океаније	31	52	251	482,7	809,7	77	62	295	475,8	383,1	0,2	0,0

1) Од 2016 за Бахреин, Катар и Уједињене Арапске Емирате подаци се приказују појединачно и издвојени су из Осталих азијских земаља

2) Од 2017 Малезија и Оман приказују се појединачно и издвојене су из Осталих азијских земаља

\* коначан податак

Ноћења и доласци страних туриста према земљи пребивалишта април 2018.



Табела 3: Доласци и ноћења туриста према класификацији дјелатности <sup>1)</sup>

	Доласци					Ноћења					IV 2018
	IV 2017	III 2018	IV 2018	Индекси IV 2018 III 2018	Индекси IV 2018 IV 2017	IV 2017	III 2018	IV 2018	Индекси IV 2018 III 2018	Индекси IV 2018 IV 2017	Структура ноћења %
<b>Укупно</b>	<b>111.720</b>	<b>87.248</b>	<b>127.233</b>	<b>145,8</b>	<b>113,9</b>	<b>215.105</b>	<b>181.661</b>	<b>246.230</b>	<b>135,5</b>	<b>114,5</b>	<b>100,0</b>
Хотели и сличан смјештај	105.367	82.514	120.453	146,0	114,3	199.696	166.683	227.689	136,6	114,0	92,5
Одмаралишта и слични објекти за краћи одмор	4.069	3.161	4.509	142,6	110,8	8.547	6.871	8.955	130,3	104,8	3,6
Кампови и простори за камповање	283	-	58	-	20,5	477	-	104	-	21,8	0,0
Остали смјештај	2.001	1.573	2.213	140,7	110,6	6.385	8.107	9.482	117,0	148,5	3,9
<b>Домаћи туристи</b>	<b>32.193</b>	<b>33.091</b>	<b>34.070</b>	<b>103,0</b>	<b>105,8</b>	<b>59.611</b>	<b>61.516</b>	<b>66.598</b>	<b>108,3</b>	<b>111,7</b>	<b>27,0</b>
Хотели и сличан смјештај	29.892	30.633	31.102	101,5	104,0	53.783	53.315	58.204	109,2	108,2	23,6
Одмаралишта и слични објекти за краћи одмор	1.248	1.232	1.442	117,0	115,5	2.016	2.087	2.235	107,1	110,9	0,9
Кампови и простори за камповање	44	-	12	-	27,3	52	-	21	-	40,4	0,0
Остали смјештај	1.009	1.226	1.514	123,5	150,0	3.760	6.114	6.138	100,4	163,2	2,5
<b>Страни туристи</b>	<b>79.527</b>	<b>54.157</b>	<b>93.163</b>	<b>172,0</b>	<b>117,1</b>	<b>155.494</b>	<b>120.145</b>	<b>179.632</b>	<b>149,5</b>	<b>115,5</b>	<b>73,0</b>
Хотели и сличан смјештај	75.475	51.881	89.351	172,2	118,4	145.913	113.368	169.485	149,5	116,2	68,8
Одмаралишта и слични објекти за краћи одмор	2.821	1.929	3.067	159,0	108,7	6.531	4.784	6.720	140,5	102,9	2,7
Кампови и простори за камповање	239	-	46	-	19,2	425	-	83	-	19,5	0,0
Остали смјештај	992	347	699	201,4	70,5	2.625	1.993	3.344	167,8	127,4	1,4

<sup>1)</sup> Класификација дјелатности Босне и Херцеговине БиХ 2010

**Табела 4: Доласци и ноћења туриста према начину доласка**

	Индивидуално						Организовано					
	Доласци туриста			Ноћења туриста			Доласци туриста			Ноћења туриста		
	IV 2017	IV 2018	Индекси IV 2018 IV 2017	IV 2017	IV 2018	Индекси IV 2018 IV 2017	IV 2017	IV 2018	Индекси IV 2018 IV 2017	IV 2017	IV 2018	Индекси IV 2018 IV 2017
<b>укупно</b>	<b>73.269</b>	<b>80.134</b>	<b>109,4</b>	<b>144.777</b>	<b>162.224</b>	<b>112,1</b>	<b>38.451</b>	<b>47.099</b>	<b>122,5</b>	<b>70.328</b>	<b>84.006</b>	<b>119,4</b>
Домаћи туристи	26.403	27.392	103,7	47.393	52.078	109,9	5.790	6.678	115,3	12.218	14.520	118,8
Страни туристи	46.866	52.742	112,5	97.384	110.146	113,1	32.661	40.421	123,8	58.110	69.486	119,6

## МЕТОДОЛОШКА ОБЈАШЊЕЊА

### Циљ статистичког истраживања

Циљ статистичког истраживања је праћење туристичке активности у комерцијалним смјештајним објектима и осигуравање међународно упоредивих података статистике туризма у БиХ у складу са важећом ЕУ регулатвом за статистику туризма.

### Јединице посматрања

Јединице посматрања су сви пословни субјекти/правна лица која су према главној дјелатности регистрована да обављају дјелатност пружања смјештаја (област 55 - КД БиХ 2010), физичка лица те домаћинства која изнајмљују смјештајне објекте туристима. За потребе истраживања коришћена је Класификација дјелатности Босне и Херцеговине- КД БиХ 2010 која је у потпуности усклађена са Европском класификацијом економских дјелатности NACE Rev.2.

### Обухват

Извјештајне јединице су сви пословни субјекти (предузећа, обртници, задруге, установе, удружења итд.) и њихове јединице у саставу који су према КД БиХ 2010 регистровани у гранама: 55.1 (хотели и сличан смјештај), 55.2 (одмаралишта и слични објекти за краћи одмор), 55.3 (кампови и простори за камповање), 55.9 (остали смјештај); здравствене установе у којима лица сама носе накнаду за медицинску рехабилитацију односно свој боравак; пословни субјекти који се баве посредовањем у смјештају гостију у: сељачким домаћинствима, кућама, камповима, апартманима и собама, које непосредно изнајмљују грађани/домаћинства. Цјелокупно подручје Босне и Херцеговине је обухваћено истраживањем.

### Извор и метода прикупљања

Подаци о туристичком промету (број долазака и ноћења туриста) те смјештајним капацитетима прикупљају се редовним мјесечним извјештајем (образац ТУ-11). Извјештаји се састављају на основу евиденција у књигама гостију, пружања смјештајних услуга туристима или само посредују у пружању тих услуга.

### Дефиниције

**Туризам** је активност лица која путују и бораве у мјестима ван своје уобичајене средине, не дуже од једне године, у било које сврхе укључујући пословне, разоноду или било коју личну сврху, осим у сврху запошљавања код пословног субјекта са сједиштем у мјесту посјета.

**Турист** је свако лице које у мјесту ван свог пребивалишта, проведе најмање једну ноћ у угоститељском или другом објекту за смјештај туриста, ради одмора или рекреације, здравља, студија, спорта, религије, породице, послова, јавних мисија или скупова.

**Пребивалиште** је мјесто у којем се лице настанило с намјером да у њему стално живи.

**Домаћи туриста** је свако лице са пребивалиштем у Босни и Херцеговини која у неком мјесту у Босни и Херцеговини ван мјеста свог пребивалишта проведе најмање једну ноћ у угоститељском или другом објекту за смјештај туриста.

**Страни туриста** је свако лице које у Босни и Херцеговини нема стално пребивалиште, а проведе најмање једну ноћ у угоститељском или у другом објекту за смјештај гостију.

**Доласци туриста** јесу број лица (туриста) која су дошла и пријавила свој боравак у објекту који пружа услугу смјештаја.

**Ноћења туриста** јесу свака регистрована ноћ лица (туриста) у објекту који пружа услугу смјештаја.

**Смјештајни капацитети** приказују се као број соба, апартмана и мјеста за камповање и број сталних кревета.

**Сталним креветима** сматрају се постеље које су редовно спремљене за изнајмљивање гостима.

**Стопа попуњености кревета** у референтном мјесецу добија се дијелењем укупног броја ноћења са бројем расположивих кревета и бројем дана у којем су кревети били доступни за коришћење.

**Начин доласка** односи се на организацију боравка туриста у објекту за смјештај. Зависно о организацији путовање може бити : индивидуално или организовано ( преко посредника - путничке агенције или друге организације која се бави посредовањем у туризму).

#### **Симболи**

- нема појаве

0,0 податак је мањи од 0,05 употребљене јединице мјере

---

Издаје и штампа Агенција за статистику Босне и Херцеговине, 71000 Сарајево, Зелених беретки 26

Телефон: +387 (33) 911 911 · Телефакс: +387 (33) 220 622

Електронска пошта: [bhas@bhas.gov.ba](mailto:bhas@bhas.gov.ba) Интернетска страница: <http://www.bhas.gov.ba>

Одговара директор: мр Велимир Јукић

Саопштење приредила: Азра Демировић

Подаци из овог саопштења објављују се и на интернету

---