



Molimo korisnike da prilikom upotrebe podataka  
obavezno navedu izvor

GODINA XI

SARAJEVO, 09.07.2018.

BROJ 5

## STATISTIKA TURIZMA

### Statistika turizma u BiH, maj 2018.

U Bosni i Hercegovini u mjesecu maju 2018. turisti su ostvarili 150.265 posjeta, što je više za 18,1% u odnosu na april 2018. i za 9,0% više u odnosu na maj 2017. godine. Turisti su ostvarili 287.117 noćenja, što je više za 16,6% u odnosu na april 2018. i za 7,4% više u odnosu na maj 2017. godine. U ukupno ostvarenom broju noćenja učešće domaćih turista je 31,7% dok je 68,3% učešće stranih turista.

Broj noćenja domaćih turista viši je za 36,5% u odnosu na april 2018. i viši za 3,1% u odnosu na maj 2017. godine. Broj noćenja stranih turista viši je za 9,2% u odnosu na april 2018. i viši za 9,5% u odnosu na maj 2017. godine.

U strukturi noćenja stranih turista u maju 2018. najviše noćenja ostvarili su turisti iz Turske (9,9%), Srbije (7,8%), Hrvatske (7,7%), Njemačke (5,8%), Slovenije (5,7%), Italije (5,4%), Poljske (4,8%) i Kine (4,3%) što je ukupno 51,4%. Turisti iz ostalih zemalja ostvarili su 48,6% noćenja.

Što se tiče dužine boravka stranih turista u našoj zemlji, na prvom mjestu je: Kipar sa prosječnim zadržavanjem od 4,2 noći, Irska sa 4,0 noći, Kuvajt i Egipat sa po 3,5 noći, te Bahrein, Katar i Francuska sa po 3,1 noći.

Turistima je u maju 2018. u Bosni i Hercegovini bilo na raspolaganju 19.933 soba, apartmana i mjesta za kampiranje što je za 6,1% više u odnosu na maj 2017. i 43.414 raspoloživa kreveta što je više za 8,8% u odnosu na isti mjesec 2017.godine.

U maju 2018. u okviru djelatnosti - Hoteli i sličan smještaj turistima je bilo na raspolaganju ukupno 17.305 soba i apartman što je za 5,5% više u odnosu na maj 2017. i 36.266 kreveta što je za 8,9% više u odnosu na isti mjesec prethodne godine.

Neto stopa iskorištenosti stalnih kreveta iznosila je 23,1%.

Prema vrsti smještajnog objekta najveći broj noćenja ostvaren je u okviru djelatnosti Hoteli i sličan smještaj sa učešćem od 92,3%.

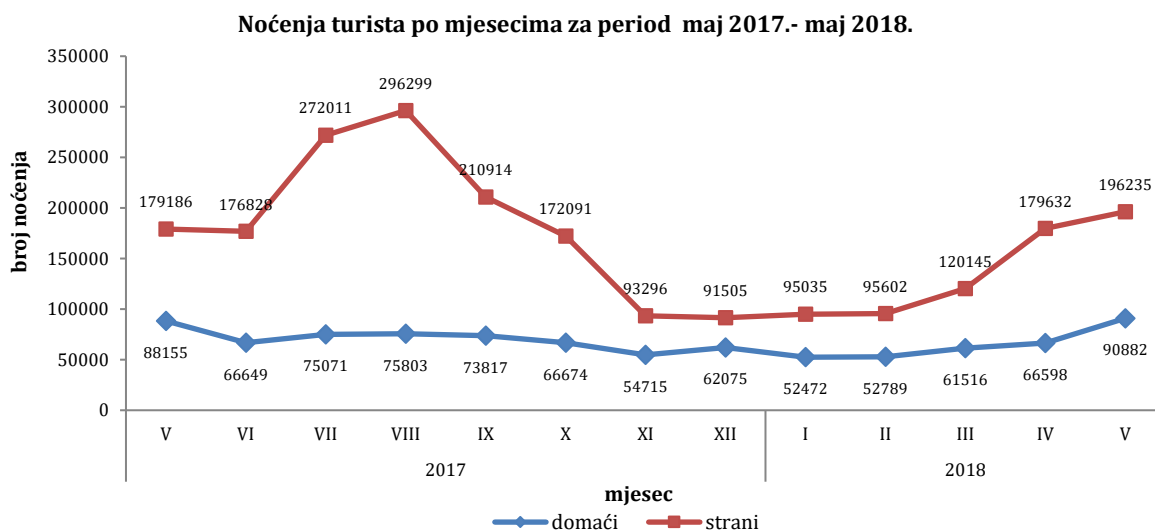


Tabela 1: Dolasci i noćenja turista

	Dolasci					Noćenja					V 2018	
	V 2017*	IV 2018	V 2018	Indeksi V 2018 IV 2018	Indeksi V 2018 V 2017	V 2017*	IV 2018	V 2018	Indeksi V 2018 IV 2018	Indeksi V 2018 V 2017	Struktura noćenja %	Prosječan broj noćenja po dolasku
<b>UKUPNO</b>	<b>137.884</b>	<b>127.233</b>	<b>150.265</b>	<b>118,1</b>	<b>109,0</b>	<b>267.341</b>	<b>246.230</b>	<b>287.117</b>	<b>116,6</b>	<b>107,4</b>	<b>100,0</b>	<b>1,9</b>
<b>Domaći turisti</b>	<b>41.933</b>	<b>34.070</b>	<b>40.897</b>	<b>120,0</b>	<b>97,5</b>	<b>88.155</b>	<b>66.598</b>	<b>90.882</b>	<b>136,5</b>	<b>103,1</b>	<b>31,7</b>	<b>2,2</b>
<b>Strani turisti</b>	<b>95.951</b>	<b>93.163</b>	<b>109.368</b>	<b>117,4</b>	<b>114,0</b>	<b>179.186</b>	<b>179.632</b>	<b>196.235</b>	<b>109,2</b>	<b>109,5</b>	<b>68,3</b>	<b>1,8</b>

\*konačni podaci

Dolasci turista za period maj 2017. - maj 2018.

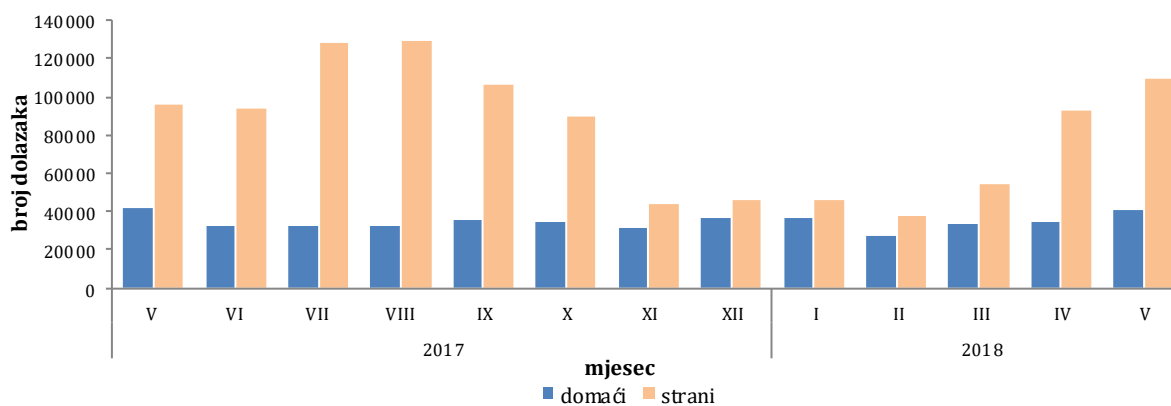


Tabela 2: Dolasci i noćenja stranih turista prema zemlji prebivališta

	Dolasci					Noćenja					V 2018	
	V 2017*	IV 2018	V 2018	Indeksi V 2018 IV 2018	Indeksi V 2018 V 2017	V 2017*	IV 2018	V 2018	Indeksi V 2018 IV 2018	Indeksi V 2018 V 2017	Struktura noćenja u %	Prosječan broj noćenja po dolasku
<b>UKUPNO</b>	<b>95.951</b>	<b>93.163</b>	<b>109.368</b>	<b>117,4</b>	<b>114,0</b>	<b>179.186</b>	<b>179.632</b>	<b>196.235</b>	<b>109,2</b>	<b>109,5</b>	<b>100,0</b>	<b>1,8</b>
Albanija	523	500	345	69,0	66,0	960	754	634	84,1	66,0	0,3	1,8
Austrija	2.766	2.386	3.695	154,9	133,6	5.230	3.880	7.289	187,9	139,4	3,7	2,0
Belgija	675	410	942	229,8	139,6	1.257	876	1.847	210,8	146,9	0,9	2,0
Bugarska	1.487	964	1.436	149,0	96,6	2.336	1.526	2.036	133,4	87,2	1,0	1,4
Crna Gora	1.453	1.429	1.509	105,6	103,9	2.950	3.101	2.929	94,5	99,3	1,5	1,9
Češka	583	456	631	138,4	108,2	1.010	803	1.196	148,9	118,4	0,6	1,9
Danska	408	405	495	122,2	121,3	980	830	1.206	145,3	123,1	0,6	2,4
Estonija	23	10	84	840,0	365,2	67	19	176	926,3	262,7	0,1	2,1
Finska	299	124	381	307,3	127,4	494	219	685	312,8	138,7	0,3	1,8
Francuska	2.281	1.408	2.663	189,1	116,7	5.997	3.419	8.182	239,3	136,4	4,2	3,1
Grčka	189	167	335	200,6	177,2	378	292	693	237,3	183,3	0,4	2,1
Holandija	1.648	1.123	2.207	196,5	133,9	4.576	3.227	5.662	175,5	123,7	2,9	2,6
Hrvatska	6.790	11.783	8.033	68,2	118,3	13.523	26.362	15.109	57,3	111,7	7,7	1,9
Irska	572	385	545	141,6	95,3	2.134	1.555	2.178	140,1	102,1	1,1	4,0
Island	7	8	12	150,0	171,4	9	10	19	190,0	211,1	0,0	1,6

(nastavak na sljedećoj strani)

(nastavak)

	Dolasci					Noćenja					V 2018	
	V 2017*	IV 2018	V 2018	Indeksi V 2018 IV 2018	Indeksi V 2018 V 2017	V 2017*	IV 2018	V 2018	Indeksi V 2018 IV 2018	Indeksi V 2018 V 2017	Struktura noćenja u %	prosječan broj noćenja po dolasku
Italija	4.024	4.394	4.347	98.9	108.0	10.529	9.375	10.620	113.3	100.9	5.4	2.4
Kipar	93	12	41	341.7	44.1	125	28	172	614.3	137.6	0.1	4.2
Latvija	25	20	77	385.0	308.0	41	42	175	416.7	426.8	0.1	2.3
Litvanija	141	73	164	224.7	116.3	179	103	202	196.1	112.8	0.1	1.2
Luksemburg	40	67	41	61.2	102.5	75	148	106	71.6	141.3	0.1	2.6
Mađarska	947	1.431	1.631	114.0	172.2	1.808	2.359	2.526	107.1	139.7	1.3	1.5
Makedonija B.J.R	966	1.388	994	71.6	102.9	1.791	2.888	2.310	80.0	129.0	1.2	2.3
Malta	12	3	12	400.0	100.0	35	10	24	240.0	68.6	0.0	2.0
Norveška	430	464	392	84.5	91.2	1.055	1.198	872	72.8	82.7	0.4	2.2
Njemačka	3.530	5.980	5.705	95.4	161.6	7.271	12.053	11.473	95.2	157.8	5.8	2.0
Poljska	3.508	2.264	4.707	207.9	134.2	6.341	3.492	9.464	271.0	149.3	4.8	2.0
Portugal	339	82	177	215.9	52.2	564	183	405	221.3	71.8	0.2	2.3
Rumunija	554	567	818	144.3	147.7	1.957	1.634	2.323	142.2	118.7	1.2	2.8
Rusija	489	663	559	84.3	114.3	1.062	1.381	1.389	100.6	130.8	0.7	2.5
Slovačka	270	303	372	122.8	137.8	417	500	742	148.4	177.9	0.4	2.0
Slovenija	5.181	6.954	6.405	92.1	123.6	8.530	12.522	11.102	88.7	130.2	5.7	1.7
Srbija	7.148	7.631	8.318	109.0	116.4	12.476	13.503	15.320	113.5	122.8	7.8	1.8
Španija	710	528	1.007	190.7	141.8	1.261	987	1.550	157.0	122.9	0.8	1.5
Švajcarska(uključujući Lihtenštajn)	1.012	872	1.472	168.8	145.5	2.048	1.786	2.854	159.8	139.4	1.5	1.9
Švedska	1.100	952	1.238	130.0	112.5	2.567	2.087	2.859	137.0	111.4	1.5	2.3
Turska	15.705	9.732	14.172	145.6	90.2	23.984	15.874	19.505	122.9	81.3	9.9	1.4
Ujedinjeno Kraljevstvo	1.413	956	1.446	151.3	102.3	3.509	2.189	3.718	169.8	106.0	1.9	2.6
Ukrajina	174	111	98	88.3	56.3	316	260	228	87.7	72.2	0.1	2.3
Ostale evropske zemlje	339	238	446	187.4	131.6	685	690	894	129.6	130.5	0.5	2.0
Egipat	66	106	45	42.5	68.2	197	284	157	55.3	79.7	0.1	3.5
Južnoafrička Republika	38	66	69	104.5	181.6	53	246	84	34.1	158.5	0.0	1.2
Ostale afričke zemlje	156	164	111	67.7	71.2	460	738	489	66.3	106.3	0.2	4.4
Kanada	651	324	889	274.4	136.6	1.251	686	1.555	226.7	124.3	0.8	1.7
SAD	3.121	1.743	3.711	212.9	118.9	6.811	3.855	7.090	183.9	104.1	3.6	1.9
Ostale zemlje Sjeverne Amerike	155	35	92	262.9	59.4	219	72	216	300.0	98.6	0.1	2.3
Brazil	478	245	597	243.7	124.9	837	442	1.142	258.4	136.4	0.6	1.9
Ostale zemlje Južne i Srednje Amerike	636	364	735	201.9	115.6	1.266	796	1.383	173.7	109.2	0.7	1.9
Bahrein <sup>1)</sup>	414	424	140	33.0	33.8	1.184	1.210	437	36.1	36.9	0.2	3.1
Indija	191	149	488	327.5	255.5	396	414	1.046	252.7	264.1	0.5	2.1
Iran	25	42	46	109.5	184.0	50	80	109	136.3	218.0	0.1	2.4
Izrael	440	1.189	691	58.1	157.0	869	3.076	1.414	46.0	162.7	0.7	2.0
Japan	937	543	1.114	205.2	118.9	1.229	708	1.506	212.7	122.5	0.8	1.4
Južna Koreja	7.264	3.312	7.120	215.0	98.0	7.913	3.659	7.515	205.4	95.0	3.8	1.1
Katar <sup>1)</sup>	149	1.850	87	4.7	58.4	379	2.549	268	10.5	70.7	0.1	3.1
Kina	3.797	2.624	7.961	303.4	209.7	4.384	3.028	8.347	275.7	190.4	4.3	1.0
Kuvajt	804	583	280	48.0	34.8	2.922	2.023	977	48.3	33.4	0.5	3.5
Malezija	1.988	4.419	1.808	40.9	90.9	2.963	5.859	2.138	36.5	72.2	1.1	1.2
Oman	1.138	1.053	365	34.7	32.1	2.882	2.368	806	34.0	28.0	0.4	2.2
Saudijska Arabija	1.202	983	622	63.3	51.7	3.058	2.514	1.502	59.7	49.1	0.8	2.4
Ujedinjeni Arapski Emirati <sup>1)</sup>	1.382	2.720	631	23.2	45.7	3.604	8.189	1.881	23.0	52.2	1.0	3.0
Ostale azijske zemlje	2.001	2.374	2.584	108.8	129.1	3.740	3.680	3.334	90.6	89.1	1.7	1.3
Australija	929	312	1.046	335.3	112.6	1.766	623	1.899	304.8	107.5	1.0	1.8
Novi Zeland	114	45	149	331.1	130.7	192	73	221	302.7	115.1	0.1	1.5
Ostale zemlje Okeanije	21	251	35	13.9	166.7	34	295	45	15.3	132.4	0.0	1.3

1) Od 2016. za Bahrein, Katar i Ujedinjene Arapske Emirate podaci se prikazuju pojedinačno i izdvojeni su iz Ostalih azijskih zemalja

2) Od 2017. Malezija i Oman prikazuju se pojedinačno i izdvojeni su iz Ostalih azijskih zemalja

\* konačni podaci

Noćenja i dolasci stranih turista prema zemlji prebivališta, maj 2018.

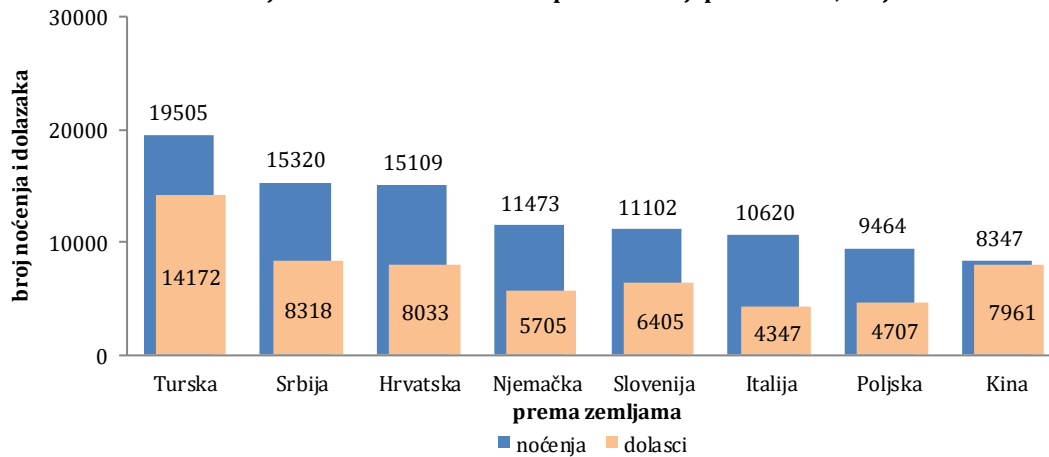


Tabela 3: Dolasci i noćenja turista prema klasifikaciji djelatnosti <sup>1)</sup>

	Dolasci					Noćenja					V 2018
	V 2017*	IV 2018	V 2018	Indeksi V 2018 IV 2018	Indeksi V 2018 V 2017	V 2017*	IV 2018	V 2018	Indeksi V 2018 IV 2018	Indeksi V 2018 V 2017	Struktura noćenja %
<b>UKUPNO</b>	<b>137.884</b>	<b>127.233</b>	<b>150.265</b>	<b>118,1</b>	<b>109,0</b>	<b>267.341</b>	<b>246.230</b>	<b>287.117</b>	<b>116,6</b>	<b>107,4</b>	<b>100,0</b>
Hoteli i sličan smještaj	131.210	120.453	142.355	118,2	108,5	249.940	227.689	264.987	116,4	106,0	92,3
Odmarališta i slični objekti za kraći odmor	3.861	4.509	4.947	109,7	128,1	8.644	8.955	10.788	120,5	124,8	3,8
Kampovi i prostori za kampiranje	1.066	58	661	1139,7	62,0	1.764	104	1.216	1169,2	68,9	0,4
Ostali smještaj	1.747	2.213	2.302	104,0	131,8	6.993	9.482	10.126	106,8	144,8	3,5
<b>Domaći turisti</b>	<b>41.933</b>	<b>34.070</b>	<b>40.897</b>	<b>120,0</b>	<b>97,5</b>	<b>88.155</b>	<b>66.598</b>	<b>90.882</b>	<b>136,5</b>	<b>103,1</b>	<b>31,7</b>
Hoteli i sličan smještaj	39.486	31.102	37.745	121,4	95,6	80.858	58.204	80.482	138,3	99,5	28,0
Odmarališta i slični objekti za kraći odmor	1.262	1.442	1.412	97,9	111,9	2.138	2.235	2.353	105,3	110,1	0,8
Kampovi i prostori za kampiranje	19	12	32	266,7	168,4	29	21	54	257,1	186,2	0,0
Ostali smještaj	1.166	1.514	1.708	112,8	146,5	5.130	6.138	7.993	130,2	155,8	2,8
<b>Strani turisti</b>	<b>95.951</b>	<b>93.163</b>	<b>109.368</b>	<b>117,4</b>	<b>114,0</b>	<b>179.186</b>	<b>179.632</b>	<b>196.235</b>	<b>109,2</b>	<b>109,5</b>	<b>68,3</b>
Hoteli i sličan smještaj	91.724	89.351	104.610	117,1	114,0	169.082	169.485	184.505	108,9	109,1	64,3
Odmarališta i slični objekti za kraći odmor	2.599	3.067	3.535	115,3	136,0	6.506	6.720	8.435	125,5	129,6	2,9
Kampovi i prostori za kampiranje	1.047	46	629	1367,4	60,1	1.735	83	1.162	1400,0	67,0	0,4
Ostali smještaj	581	699	594	85,0	102,2	1.863	3.344	2.133	63,8	114,5	0,7

<sup>1)</sup> Klasifikacija djelatnosti Bosne i Hercegovine BiH 2010

\* konačni podaci

**Tabela 4: Dolasci i noćenja turista prema načinu dolaska**

	Individualno						Organizirano					
	Dolasci turista			Noćenja turista			Dolasci turista			Noćenja turista		
	V 2017*	V 2018	Indeksi $\frac{V 2018}{V 2017}$	V 2017	V 2018	Indeksi $\frac{V 2018}{V 2017}$	V 2017*	V 2018	Indeksi $\frac{V 2018}{V 2017}$	V 2017	V 2018	Indeksi $\frac{V 2018}{V 2017}$
<b>UKUPNO</b>	80.748	87.312	108,1	160.215	175.815	109,7	57.136	62.953	110,2	107.126	111.302	103,9
Domaći turisti	28.540	29.750	104,2	56.723	64.058	112,9	13.393	11.147	83,2	31.432	26.824	85,3
Strani turisti	52.208	57.562	110,3	103.492	111.757	108,0	43.743	51.806	118,4	75.694	84.478	111,6

\* konačni podaci

## METODOLOŠKA OBJAŠNENJA

### Cilj statističkog istraživanja

Cilj statističkog istraživanja je praćenje turističke aktivnosti u komercijalnim smještajnim objektima i osiguravanje međunarodno usporedivih podataka statistike turizma u BiH u skladu sa važećom EU regulativom za statistiku turizma.

### Jedinice posmatranja

Jedinice posmatranja su svi poslovni subjekti/pravna osobe koje su prema glavnoj djelatnosti registrovane da obavljaju djelatnost pružanja smještaja (oblast 55 - KD BiH 2010), fizičke osobe te domaćinstva koja iznajmljuju smještajne objekte turistima. Za potrebe istraživanja korištena je Klasifikacija djelatnosti Bosne i Hercegovine- KD BiH 2010 koja je u potpunosti usklađena sa Evropskom klasifikacijom ekonomskih djelatnosti NACE Rev.2.

### Obuhvat

Izveštajne jedinice su svi poslovni subjekti (preduzeća, obrtnici, zadruga, ustanove, udruženja itd.) i njihove jedinice u sastavu koji su prema KD BiH 2010 registrovani u granama: 55.1 (hoteli i sličan smještaj), 55.2 (odmarališta i slični objekti za kraći odmor), 55.3 (kampovi i prostori za kampovanje), 55.9 (ostali smještaj); zdravstvene ustanove u kojima osobe same snose naknadu za medicinsku rehabilitaciju odnosno svoj boravak; poslovni subjekti koji se bave posredovanjem u smještaju gostiju u: seljačkim domaćinstvima, kućama, kampovima, apartmanima i sobama, koje neposredno iznajmljuju građani/domaćinstva. Cjelokupno područje Bosne i Hercegovine je obuhvaćeno istraživanjem.

### Izvor i metoda prikupljanja

Podaci o turističkom prometu (broj dolazaka i noćenja turista) te smještajnim kapacitetima prikupljaju se redovnim mjesečnim izvještajem (obrazac TU-11). Izvještaji se sastavljaju na osnovu evidencija u knjigama gostiju, pružanja smještajnih usluga turistima ili samo posreduju u pružanju tih usluga.

### Definicije

**Turizam** je aktivnost osoba koje putuju i borave u mjestima izvan svoje uobičajene sredine, ne duže od jedne godine, u bilo koje svrhe uključujući poslovne, razonodu ili bilo koju ličnu svrhu, osim u svrhu zapošljavanja kod poslovnog subjekta sa sjedištem u mjestu posjeta.

**Turist** je svaka osoba koja u mjestu izvan svog prebivališta, provede najmanje jednu noć u ugostiteljskom ili drugom objektu za smještaj turista, radi odmora ili rekreacije, zdravlja, studija, sporta, religije, porodice, poslova, javnih misija ili skupova.

**Prebivalište** je mjesto u kojem se osoba nastanila s namjerom da u njemu stalno živi.

**Domaći turista** je svaka osoba sa prebivalištem u Bosni i Hercegovini koja u nekom mjestu u Bosni i Hercegovini izvan mjesta svog prebivališta provede najmanje jednu noć u ugostiteljskom ili drugom objektu za smještaj turista.

**Strani turista** je svaka osoba koja u Bosni i Hercegovini nema stalno prebivalište, a provede najmanje jednu noć u ugostiteljskom ili u drugom objektu za smještaj gostiju.

**Dolasci turista** jesu broj osoba (turista) koje su došle i prijavile svoj boravak u objektu koji pruža uslugu smještaja.

**Noćenja turista** jesu svaka registrovana noć osobe (turista) u objektu koji pruža uslugu smještaja.

**Smještajni kapaciteti** prikazuju se kao broj soba, apartmana, mjesta za kampiranje i broj stalnih kreveta.

**Stalnim krevetima** smatraju se postelje koje su redovno spremljene za iznajmljivanje gostima.

**Stopa popunjenosti kreveta** u referentnom mjesecu dobija se dijeljenjem ukupnog broja noćenja sa brojem raspoloživih kreveta i brojem dana u kojem su kreveti bili dostupni za korištenje.

**Način dolaska** odnosi se na organizaciju boravka turista u objektu za smještaj. Ovisno o organizaciji putovanje može biti : individualno ili organizirano ( preko posrednika - putničke agencije ili druge organizacije koja se bavi posredovanjem u turizmu).

#### **Znakovi**

- nema pojave  
0,0 podatak je manji od 0,05 upotrijebljene jedinice mjere

---

Izdaje i štampa Agencija za statistiku Bosne i Hercegovine, 71000 Sarajevo, Zelenih beretki 26

Telefon: +387 (33) 911 911 · Telefaks: +387 (33) 220 622

Elektronska pošta: [bhas@bhas.gov.ba](mailto:bhas@bhas.gov.ba) · Internetska stranica: <http://www.bhas.gov.ba>

Odgovara direktor: mr.sc. Velimir Jukić

Saopćenje priredila: Azra Demirović

Podaci iz ovog saopćenja objavljuju se i na internetu

---