



Molimo korisnike da prilikom upotrebe podataka  
obavezno navedu izvor

GODINA XI

SARAJEVO, 07.08.2018.

BROJ 6

## STATISTIKA TURIZMA

### Statistika turizma u BiH, juni 2018.

U Bosni i Hercegovini u mjesecu junu 2018. turisti su ostvarili 143.693 posjete, što je manje za 4,4% u odnosu na maj 2018. i za 14,3% više u odnosu na juni 2017. godine. Turisti su ostvarili 285.227 noćenja, što je manje za 0,7% u odnosu na maj 2018. i za 17,0% više u odnosu na juni 2017. godine. U ukupno ostvarenom broju noćenja učešće domaćih turista je 29,5% dok je 70,5% učešće stranih turista.

Broj noćenja domaćih turista manji je za 7,3% u odnosu na maj 2018. i viši za 26,0% u odnosu na juni 2017. godine. Broj noćenja stranih turista viši je za 2,4% u odnosu na maj 2018. i viši za 13,6% u odnosu na juni 2017. godine.

U strukturi noćenja stranih turista u junu 2018. najviše noćenja ostvarili su turisti iz Poljske i Hrvatske (7,8%), Srbije (6,5%), Turske (6,1%), Slovenije (5,2%), Kine i Italije (4,8%), te Njemačke, SAD i Saudijske Arabije sa po (4,1%) što je ukupno 55,3%. Turisti iz ostalih zemalja ostvarili su 44,7% noćenja.

Što se tiče dužine boravka stranih turista u našoj zemlji, na prvom mjestu je: Kuvajt i Katar sa prosječnim zadržavanjem od 3,4 noći, Irska i Belgija sa 3,1 noći, Holandija sa 3,0 noći i Dandka sa 2,8 noći.

Turistima je u junu 2018. u Bosni i Hercegovini bilo na raspolaganju 20.161 soba, apartmana i mjesta za kampiranje što je za 6,3 % više u odnosu na juni 2017. i 44.013 raspoloživa kreveta što je više za 8,7 % u odnosu na isti mjesec 2017.godine.

U junu 2018. u okviru djelatnosti - Hoteli i sličan smještaj turistima je bilo na raspolaganju ukupno 17.486 soba i apartmana što je za 6,6 % više u odnosu na juni 2017. i 36.622 kreveta što je za 9,7 % više u odnosu na isti mjesec prethodne godine.

Neto stopa iskorištenosti stalnih kreveta iznosila je 23,2 %.

Prema vrsti smještajnog objekta najveći broj noćenja ostvaren je u okviru djelatnosti Hoteli i sličan smještaj sa učešćem od 97,7%.

Noćenja turista po mjesecima za period juni 2017.- juni 2018.

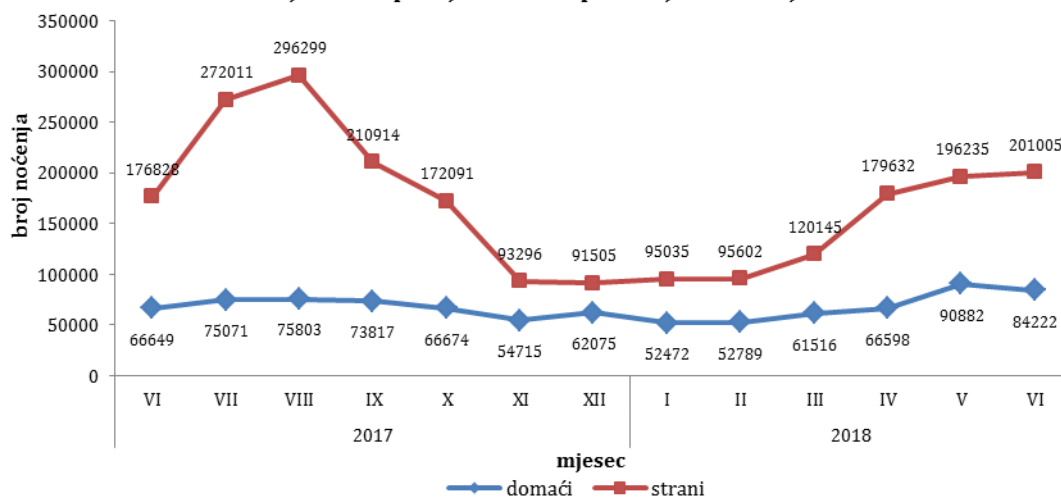


Tabela 1: Dolasci i noćenja turista

	Dolasci					Noćenja					VI 2018	
	VI 2017*	V 2018	VI 2018	Indeksi $\frac{VI\ 2018}{V\ 2018}$	Indeksi $\frac{VI\ 2018}{VI\ 2017}$	VI 2017*	V 2018	VI 2018	Indeksi $\frac{VI\ 2018}{V\ 2018}$	Indeksi $\frac{VI\ 2018}{VI\ 2017}$	Struktura noćenja %	Prosječan broj noćenja po dolasku
<b>UKUPNO</b>	125.696	150.265	143.693	95,6	114,3	243.761	287.117	285.227	99,3	117,0	100,0	2,0
<b>Domaći turisti</b>	32.330	40.897	36.927	90,3	114,2	66.862	90.882	84.222	92,7	126,0	29,5	2,3
<b>Strani turisti</b>	93.366	109.368	106.766	97,6	114,4	176.899	196.235	201.005	102,4	113,6	70,5	1,9

\*konačni podaci

Noćenja i dolasci stranih turista prema zemlji prebivališta, juni 2018.

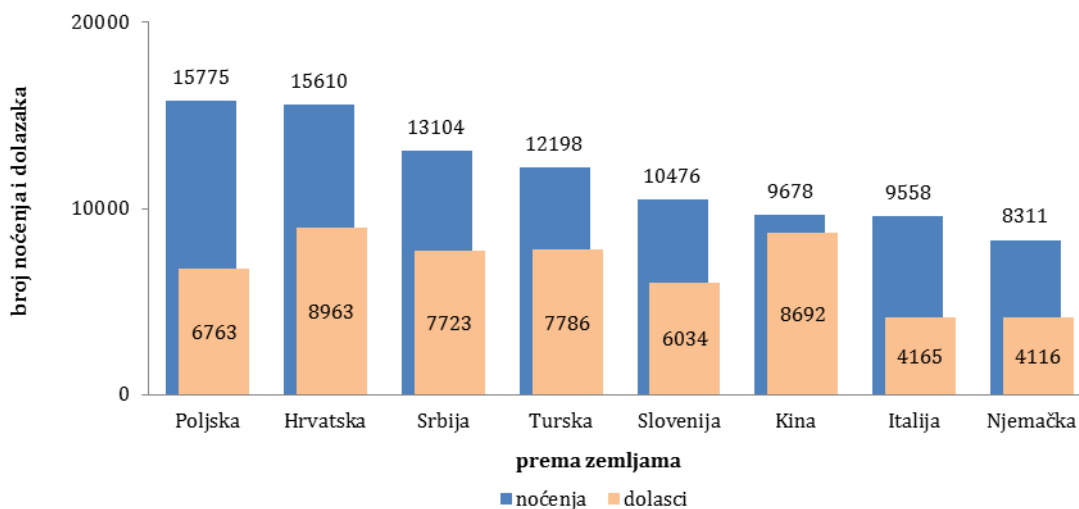


Tabela 2: Dolasci i noćenja stranih turista prema zemlji prebivališta

	Dolasci					Noćenja					VI 2018	
	VI 2017*	V 2018	VI 2018	Indeksi $\frac{VI\ 2018}{V\ 2018}$	Indeksi $\frac{VI\ 2018}{VI\ 2017}$	VI 2017*	V 2018	VI 2018	Indeksi $\frac{VI\ 2018}{V\ 2018}$	Indeksi $\frac{VI\ 2018}{VI\ 2017}$	Struktura noćenja u %	Prosječan broj noćenja po dolasku
<b>UKUPNO</b>	93.366	109.368	106.766	97,6	114,4	176.899	196.235	201.005	102,4	113,6	100,0	1,9
Albanija	186	345	349	101,2	187,6	387	634	625	98,6	161,5	0,3	1,8
Austrija	2.377	3.695	2.414	65,3	101,6	4.407	7.289	4.322	59,3	98,1	2,2	1,8
Belgija	677	942	834	88,5	123,2	1.792	1.847	2.570	139,1	143,4	1,3	3,1
Bugarska	995	1.436	631	43,9	63,4	1.392	2.036	1.145	56,2	82,3	0,6	1,8
Crna Gora	1.036	1.509	1.171	77,6	113,0	2.431	2.929	2.556	87,3	105,1	1,3	2,2
Češka	616	631	739	117,1	120,0	1.207	1.196	1.304	109,0	108,0	0,6	1,8
Danska	333	495	430	86,9	129,1	859	1.206	1.225	101,6	142,6	0,6	2,8
Estonija	44	84	109	129,8	247,7	95	176	272	154,5	286,3	0,1	2,5
Finska	206	381	266	69,8	129,1	499	685	472	68,9	94,6	0,2	1,8
Francuska	2.145	2.663	2.671	100,3	124,5	6.315	8.182	6.931	84,7	109,8	3,4	2,6
Grčka	595	335	552	164,8	92,8	1.124	693	1.195	172,4	106,3	0,6	2,2
Holandija	1.319	2.207	1.957	88,7	148,4	3.374	5.662	5.844	103,2	173,2	2,9	3,0
Hrvatska	7.660	8.033	8.963	111,6	117,0	13.980	15.109	15.610	103,3	111,7	7,8	1,7
Irska	417	545	500	91,7	119,9	1.615	2.178	1.555	71,4	96,3	0,8	3,1
Island	7	12	13	108,3	185,7	9	19	27	142,1	300,0	0,0	2,1

(nastavak na slijedećoj strani)

(nastavak)

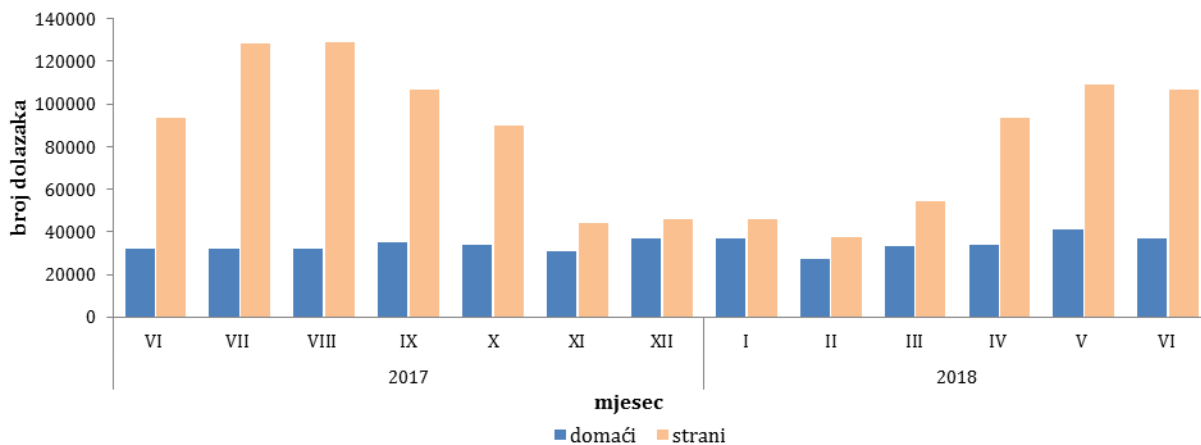
	Dolasci					Noćenja					VI 2018	
	VI 2017*	V 2018	VI 2018	Indeksi VI 2018 V 2018	Indeksi VI 2018 VI 2017	VI 2017*	V 2018	VI 2018	Indeksi VI 2018 V 2018	Indeksi VI 2018 VI 2017	Struktura noćenja u %	prosječan broj noćenja po dolasku
Italija	4.585	4.347	4.165	95,8	90,8	11.509	10.620	9.558	90,0	83,0	4,8	2,3
Kipar	33	41	162	395,1	490,9	45	172	275	159,9	611,1	0,1	1,7
Latvija	48	77	45	58,4	93,8	133	175	121	69,1	91,0	0,1	2,7
Litvanija	119	164	144	87,8	121,0	166	202	208	103,0	125,3	0,1	1,4
Luksemburg	42	41	36	87,8	85,7	78	106	72	67,9	92,3	0,0	2,0
Mađarska	1.415	1.631	1.684	103,2	119,0	2.949	2.526	2.678	106,0	90,8	1,3	1,6
Makedonija B.J.R	712	994	871	87,6	122,3	1.118	2.310	1.748	75,7	156,4	0,9	2,0
Malta	26	12	24	200,0	92,3	64	24	39	162,5	60,9	0,0	1,6
Norveška	579	392	707	180,4	122,1	1.390	872	1.384	158,7	99,6	0,7	2,0
Njemačka	3.360	5.705	4.116	72,1	122,5	7.118	11.473	8.311	72,4	116,8	4,1	2,0
Poljska	7.216	4.707	6.763	143,7	93,7	16.392	9.464	15.775	166,7	96,2	7,8	2,3
Portugal	212	177	244	137,9	115,1	354	405	461	113,8	130,2	0,2	1,9
Rumunija	424	818	881	107,7	207,8	1.328	2.323	1.781	76,7	134,1	0,9	2,0
Rusija	519	559	595	106,4	114,6	1.076	1.389	1.275	91,8	118,5	0,6	2,1
Slovačka	305	372	467	125,5	153,1	514	742	838	112,9	163,0	0,4	1,8
Slovenija	5.394	6.405	6.034	94,2	111,9	9.198	11.102	10.476	94,4	113,9	5,2	1,7
Srbija	8.258	8.318	7.723	92,8	93,5	16.585	15.320	13.104	85,5	79,0	6,5	1,7
Španija	1.362	1.007	1.779	176,7	130,6	2.616	1.550	3.317	214,0	126,8	1,7	1,9
Švajcarska(uključujući Lihtenštajn)	700	1.472	822	55,8	117,4	1.513	2.854	1.706	59,8	112,8	0,8	2,1
Švedska	828	1.238	1.062	85,8	128,3	1.688	2.859	2.358	82,5	139,7	1,2	2,2
Turska	6.886	14.172	7.786	54,9	113,1	9.696	19.505	12.198	62,5	125,8	6,1	1,6
Ujedinjeno Kraljevstvo	1.519	1.446	1.963	135,8	129,2	3.538	3.718	4.121	110,8	116,5	2,1	2,1
Ukrajina	188	98	186	189,8	98,9	346	228	388	170,2	112,1	0,2	2,1
Ostale evropske zemlje	194	446	293	65,7	151,0	386	894	717	80,2	185,8	0,4	2,4
Egipat	66	45	63	140,0	95,5	129	157	136	86,6	105,4	0,1	2,2
Južnoafrička Republika	52	69	59	85,5	113,5	74	84	130	154,8	175,7	0,1	2,2
Ostale afričke zemlje	123	111	204	183,8	165,9	396	489	432	88,3	109,1	0,2	2,1
Kanada	755	889	1.036	116,5	137,2	1.442	1.555	1.946	125,1	135,0	1,0	1,9
SAD	3.979	3.711	3.772	101,6	94,8	8.583	7.090	8.187	115,5	95,4	4,1	2,2
Ostale zemlje Sjeverne Amerike	63	92	134	145,7	212,7	107	216	285	131,9	266,4	0,1	2,1
Brazil	629	597	577	96,6	91,7	1.059	1.142	854	74,8	80,6	0,4	1,5
Ostale zemlje Južne i Srednje Amerike	814	735	1.033	140,5	126,9	1.651	1.383	1.834	132,6	111,1	0,9	1,8
Bahrein <sup>1)</sup>	173	140	363	259,3	209,8	565	437	967	221,3	171,2	0,5	2,7
Indija	211	488	247	50,6	117,1	413	1.046	627	59,9	151,8	0,3	2,5
Iran	35	46	100	217,4	285,7	112	109	237	217,4	211,6	0,1	2,4
Izrael	987	691	794	114,9	80,4	1.821	1.414	2.030	143,6	111,5	1,0	2,6
Japan	1.175	1.114	1.149	103,1	97,8	1.554	1.506	1.557	103,4	100,2	0,8	1,4
Južna Koreja	7.530	7.120	6.680	93,8	88,7	8.352	7.515	7.849	104,4	94,0	3,9	1,2
Katar <sup>1)</sup>	40	87	340	390,8	850,0	137	268	1.144	426,9	835,0	0,6	3,4
Kina	5.955	7.961	8.692	109,2	146,0	6.678	8.347	9.678	115,9	144,9	4,8	1,1
Kuvajt	509	280	643	229,6	126,3	1.652	977	2.180	223,1	132,0	1,1	3,4
Malezija	520	1.808	616	34,1	118,5	616	2.138	890	41,6	144,5	0,4	1,4
Oman	282	365	808	221,4	286,5	640	806	2.029	251,7	317,0	1,0	2,5
Saudijska Arabija	594	622	3.403	547,1	572,9	1.223	1.502	8.187	545,1	669,4	4,1	2,4
Ujedinjeni Arapski Emirati <sup>1)</sup>	1.840	631	1.409	223,3	76,6	4.528	1.881	3.641	193,6	80,4	1,8	2,6
Ostale azijske zemlje	1.982	2.584	2.833	109,6	142,9	3.157	3.334	4.473	134,2	141,7	2,2	1,6
Australija	1.302	1.046	1.305	124,8	100,2	2.331	1.899	2.553	134,4	109,5	1,3	2,0
Novi Zeland	184	149	254	170,5	138,0	325	221	403	182,4	124,0	0,2	1,6
Ostale zemlje Okeanije	29	35	101	288,6	348,3	68	45	194	431,1	285,3	0,1	0,0

1) Od 2016. za Bahrein, Katar i Ujedinjene Arapske Emirate podaci se prikazuju pojedinačno i izdvojeni su iz Ostalih azijskih zemalja

2) Od 2017. Malezija i Oman prikazuju se pojedinačno i izdvojene su iz Ostalih azijskih zemalja

\* konačni podaci

**Dolasci turista za period juni 2017. - juni 2018.**



**Tabela 3: Dolasci i noćenja turista prema klasifikaciji djelatnosti <sup>1)</sup>**

	Dolasci					Noćenja					VI 2018
	VI 2017*	V 2018	VI 2018	Indeksi VI 2018 V 2018	Indeksi VI 2018 VI 2017	VI 2017*	V 2018	VI 2018	Indeksi VI 2018 V 2018	Indeksi VI 2018 VI 2017	Struktura noćenja %
<b>UKUPNO</b>	<b>125.696</b>	<b>150.265</b>	<b>143.693</b>	<b>95,6</b>	<b>114,3</b>	<b>243.761</b>	<b>287.117</b>	<b>285.227</b>	<b>99,3</b>	<b>117,0</b>	<b>100,0</b>
Hoteli i sličan smještaj	117.703	142.355	133.961	94,1	113,8	224.828	264.987	258.771	97,7	115,1	90,7
Odmarališta i slični objekti za kraći odmor	4.159	4.947	5.516	111,5	132,6	8.854	10.788	11.858	109,9	133,9	4,2
Kampovi i prostori za kampiranje	2.274	661	1.137	172,0	50,0	3.237	1.216	1.789	147,1	55,3	0,6
Ostali smještaj	1.560	2.302	3.079	133,8	197,4	6.842	10.126	12.809	126,5	187,2	4,5
<b>Domaći turisti</b>	<b>32.330</b>	<b>40.897</b>	<b>36.927</b>	<b>90,3</b>	<b>114,2</b>	<b>66.862</b>	<b>90.882</b>	<b>84.222</b>	<b>92,7</b>	<b>126,0</b>	<b>29,5</b>
Hoteli i sličan smještaj	29.954	37.745	33.144	87,8	110,6	59.538	80.482	71.014	88,2	119,3	24,9
Odmarališta i slični objekti za kraći odmor	1.313	1.412	1.429	101,2	108,8	2.014	2.353	2.274	96,6	112,9	0,8
Kampovi i prostori za kampiranje	155	32	148	462,5	95,5	197	54	259	479,6	131,5	0,1
Ostali smještaj	908	1.708	2.206	129,2	243,0	5.113	7.993	10.675	133,6	208,8	3,7
<b>Strani turisti</b>	<b>93.366</b>	<b>109.368</b>	<b>106.766</b>	<b>97,6</b>	<b>114,4</b>	<b>176.899</b>	<b>196.235</b>	<b>201.005</b>	<b>102,4</b>	<b>113,6</b>	<b>70,5</b>
Hoteli i sličan smještaj	87.749	104.610	100.817	96,4	114,9	165.290	184.505	187.757	101,8	113,6	65,8
Odmarališta i slični objekti za kraći odmor	2.846	3.535	4.087	115,6	143,6	6.840	8.435	9.584	113,6	140,1	3,4
Kampovi i prostori za kampiranje	2.119	629	989	157,2	46,7	3.040	1.162	1.530	131,7	50,3	0,5
Ostali smještaj	652	594	873	147,0	133,9	1.729	2.133	2.134	100,0	123,4	0,7

<sup>1)</sup> Klasifikacija djelatnosti Bosne i Hercegovine BiH 2010

\* konačni podaci

**Tabela 4: Dolasci i noćenja turista prema načinu dolaska**

	Individualno						Organizirano					
	Dolasci turista			Noćenja turista			Dolasci turista			Noćenja turista		
	VI 2017*	VI 2018	Indeksi $\frac{VI\ 2018}{VI\ 2017}$	VI 2017	VI 2018	Indeksi $\frac{VI\ 2018}{VI\ 2017}$	VI 2017*	VI 2018	Indeksi $\frac{VI\ 2018}{VI\ 2017}$	VI 2017	VI 2018	Indeksi $\frac{VI\ 2018}{VI\ 2017}$
<b>UKUPNO</b>	75.963	88.326	116,3	148.931	179.503	120,5	49.653	55.367	111,5	94.546	105.724	111,8
Domaći turisti	26.365	27.892	105,8	52.446	62.481	119,1	5.902	9.035	153,1	14.203	21.741	153,1
Strani turisti	49.598	60.434	121,8	96.485	117.022	121,3	43.751	46.332	105,9	80.343	83.983	104,5

\* konačni podaci

## METODOLOŠKA OBJAŠNENJA

### Cilj statističkog istraživanja

Cilj statističkog istraživanja je praćenje turističke aktivnosti u komercijalnim smještajnim objektima i osiguravanje međunarodno usporedivih podataka statistike turizma u BiH u skladu sa važećom EU regulativom za statistiku turizma.

### Jedinice posmatranja

Jedinice posmatranja su svi poslovni subjekti/pravna osobe koje su prema glavnoj djelatnosti registrovane da obavljaju djelatnost pružanja smještaja (oblast 55 - KD BiH 2010), fizičke osobe te domaćinstva koja iznajmljuju smještajne objekte turistima. Za potrebe istraživanja korištena je Klasifikacija djelatnosti Bosne i Hercegovine- KD BiH 2010 koja je u potpunosti usklađena sa Evropskom klasifikacijom ekonomskih djelatnosti NACE Rev.2.

### Obuhvat

Izveštajne jedinice su svi poslovni subjekti (preduzeća, obrtnici, zadruge, ustanove, udruženja itd.) i njihove jedinice u sastavu koji su prema KD BiH 2010 registrovani u granama: 55.1 (hoteli i sličan smještaj), 55.2 (odmarališta i slični objekti za kraći odmor), 55.3 (kampovi i prostori za kampovanje), 55.9 (ostali smještaj); zdravstvene ustanove u kojima osobe same snose naknadu za medicinsku rehabilitaciju odnosno svoj boravak; poslovni subjekti koji se bave posredovanjem u smještaju gostiju u: seljačkim domaćinstvima, kućama, kampovima, apartmanima i sobama, koje neposredno iznajmljuju građani/domaćinstva. Cjelokupno područje Bosne i Hercegovine je obuhvaćeno istraživanjem.

### Izvor i metoda prikupljanja

Podaci o turističkom prometu (broj dolazaka i noćenja turista) te smještajnim kapacitetima prikupljaju se redovnim mjesečnim izvještajem (obrazac TU-11). Izvještaji se sastavljaju na osnovu evidencija u knjigama gostiju, pružanja smještajnih usluga turistima ili samo posreduju u pružanju tih usluga.

### Definicije

**Turizam** je aktivnost osoba koje putuju i borave u mjestima izvan svoje uobičajene sredine, ne duže od jedne godine, u bilo koje svrhe uključujući poslovne, razonodu ili bilo koju ličnu svrhu, osim u svrhu zapošljavanja kod poslovnog subjekta sa sjedištem u mjestu posjeta.

**Turist** je svaka osoba koja u mjestu izvan svog prebivališta, provede najmanje jednu noć u ugostiteljskom ili drugom objektu za smještaj turista, radi odmora ili rekreacije, zdravlja, studija, sporta, religije, porodice, poslova, javnih misija ili skupova.

**Prebivalište** je mjesto u kojem se osoba nastanila s namjerom da u njemu stalno živi.

**Domaći turista** je svaka osoba sa prebivalištem u Bosni i Hercegovini koja u nekom mjestu u Bosni i Hercegovini izvan mjesta svog prebivališta provede najmanje jednu noć u ugostiteljskom ili drugom objektu za smještaj turista.

**Strani turista** je svaka osoba koja u Bosni i Hercegovini nema stalno prebivalište, a provede najmanje jednu noć u ugostiteljskom ili u drugom objektu za smještaj gostiju.

**Dolasci turista** jesu broj osoba (turista) koje su došle i prijavile svoj boravak u objektu koji pruža uslugu smještaja.  
**Noćenja turista** jesu svaka registrovana noć osobe (turista) u objektu koji pruža uslugu smještaja.

**Smještajni kapaciteti** prikazuju se kao broj soba, apartmana, mjesta za kampiranje i broj stalnih kreveta.

**Stalnim krevetima** smatraju se postelje koje su redovno spremljene za iznajmljivanje gostima.

**Stopa popunjenosti kreveta** u referentnom mjesecu dobija se dijeljenjem ukupnog broja noćenja sa brojem raspoloživih kreveta i brojem dana u kojem su kreveti bili dostupni za korištenje.

**Način dolaska** odnosi se na organizaciju boravka turista u objektu za smještaj. Ovisno o organizaciji putovanje može biti : individualno ili organizirano ( preko posrednika - putničke agencije ili druge organizacije koja se bavi posredovanjem u turizmu).

#### **Znakovi**

- nema pojave  
0,0 podatak je manji od 0,05 upotrijebljene jedinice mjere

---

Izdaje i štampa Agencija za statistiku Bosne i Hercegovine, 71000 Sarajevo, Zelenih beretki 26

Telefon: +387 (33) 911 911 · Telefaks: +387 (33) 220 622

Elektronska pošta: [bhas@bhas.ba](mailto:bhas@bhas.ba) · Internetska stranica: <http://www.bhas.gov.ba>

Odgovara direktor: mr.sc. Velimir Jukić

Saopćenje priredila: Azra Demirović

Podaci iz ovog saopćenja objavljuju se i na internetu

---