



Molimo korisnike da prilikom uporabe podataka
obvezno navedu izvor

GODINA XI

SARAJEVO, 05.09.2018.

BROJ 7

STATISTIKA TURIZMA

Statistika turizma u BiH, srpanj 2018.

U Bosni i Hercegovini u mjesecu srpnju 2018. turisti su ostvarili 172.102 posjete, što je više za 19,8% u odnosu na lipanj 2018. i za 6,9% više u odnosu na srpanj 2017. godine. Turisti su ostvarili 389.572 noćenja, što je više za 36,6% u odnosu na lipanj 2018. i za 11,2% više u odnosu na srpanj 2017. godine. U ukupno ostvarenom broju noćenja učešće domaćih turista je 23,5% dok je 76,5% učešće stranih turista.

Broj noćenja domaćih turista viši je za 8,8% u odnosu na lipanj 2018. i viši za 22,1% u odnosu na srpanj 2017. godine. Broj noćenja stranih turista viši je za 48,2% u odnosu na lipanj 2018. i viši za 8,2% u odnosu na srpanj 2017. godine.

U strukturi noćenja stranih turista u srpnju 2018. najviše noćenja ostvarili su turisti iz Ujedinjenih Arapskih Emirata sa (11,0%), Saudijske Arabije i Poljske sa po(8,6%), Turske (7,5%), Srbije (4,3%), Hrvatske i Njemačke sa po (4,0%), Slovenije (3,6%) što je ukupno 51,6%. Turisti iz ostalih zemalja ostvarili su 48,4% noćenja.

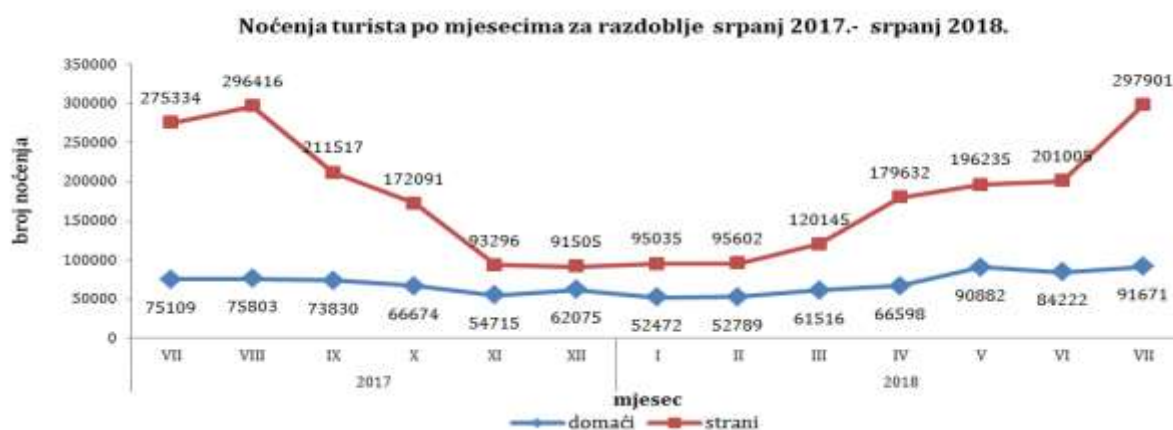
Što se tiče duljine boravka stranih turista u našoj zemlji, na prvom mjestu je: Francuska sa prosječnim zadržavanjem od 4,1 noći, Irska sa 3,9 noći, Katar sa 3,7, Egipat sa 3,6 noći, Kuvajt sa 3,4 i Ujedinjeni Arapski Emirati sa 3,2 noći.

Turistima je u srpnju 2018. u Bosni i Hercegovini bilo na raspolaganju 20.421 soba, apartman i mjesto za kampiranje što je za 5,3 % više u odnosu na srpanj 2017. i 43.503 raspoloživa kreveta što je više za 4,8 % u odnosu na isti mjesec 2017.godine.

U srpnju 2018. u okviru djelatnosti - Hoteli i sličan smještaj turistima je bilo na raspolaganju ukupno 17.448 soba i apartmana što je za 5,3 % više u odnosu na srpanj 2017. i 35.294 kreveta što je za 5,0 % više u odnosu na isti mjesec prethodne godine.

Neto stopa iskorištenosti stalnih kreveta iznosila je 31,2 %.

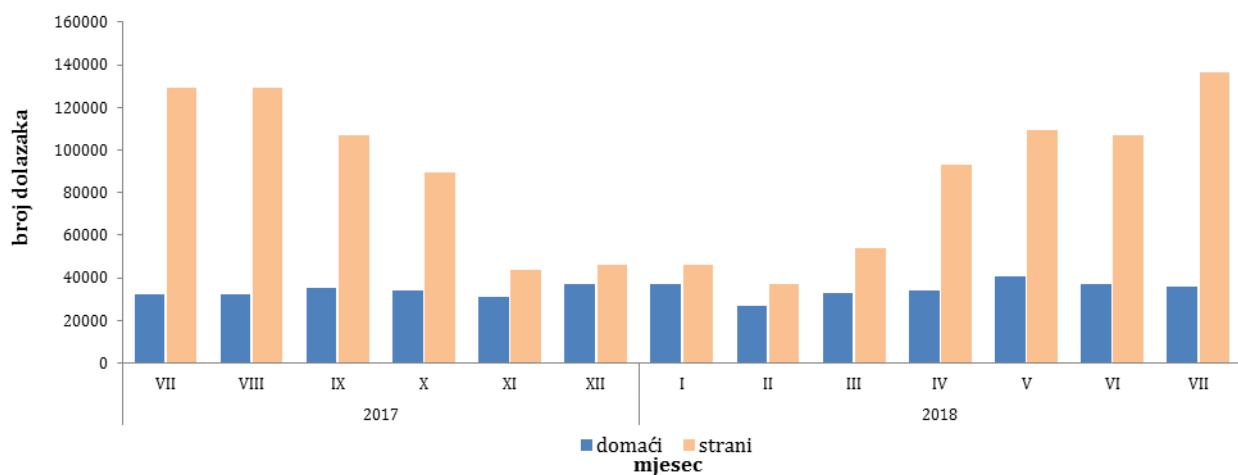
Prema vrsti smještajnog objekta najveći broj noćenja ostvaren je u okviru djelatnosti Hoteli i sličan smještaj sa učešćem od 90,2%.



Tablica 1: Dolasci i noćenja turista

	Dolasci					Noćenja					VII 2018	
	VII 2017*	VI 2018	VII 2018	Indeksi $\frac{\text{VII 2018}}{\text{VI 2018}}$	Indeksi $\frac{\text{VII 2018}}{\text{VII 2017}}$	VII 2017*	VI 2018	VII 2018	Indeksi $\frac{\text{VII 2018}}{\text{VI 2018}}$	Indeksi $\frac{\text{VII 2018}}{\text{VII 2017}}$	Struktura noćenja %	Prosječan broj noćenja po dolasku
Ukupno	160.960	143.693	172.102	119,8	106,9	350.443	285.227	389.572	136,6	111,2	100,0	2,3
Domaći turisti	32.028	36.927	35.732	96,8	111,6	75.109	84.222	91.671	108,8	122,1	23,5	2,6
Strani turisti	128.932	106.766	136.370	127,7	105,8	275.334	201.005	297.901	148,2	108,2	76,5	2,2

* konačni podaci

Dolasci turista za razdoblje srpanj 2017. - srpanj2018.

Tablica 2: Dolasci i noćenja stranih turista prema zemlji prebivališta

	Dolasci					Noćenja					VII 2018	
	VII 2017*	VI 2018	VII 2018	Indeksi $\frac{\text{VII 2018}}{\text{VI 2018}}$	Indeksi $\frac{\text{VII 2018}}{\text{VII 2017}}$	VII 2017*	VI 2018	VII 2018	Indeksi $\frac{\text{VII 2018}}{\text{VI 2018}}$	Indeksi $\frac{\text{VII 2018}}{\text{VII 2017}}$	Struktura noćenja u %	Prosječan broj noćenja po dolasku
Ukupno	128.932	106.766	136.370	127,7	105,8	275.334	201.005	297.901	148,2	108,2	100,0	2,2
Albanija	302	349	292	83,7	96,7	1.780	625	460	73,6	25,8	0,2	1,6
Austrija	2.832	2.414	2.708	112,2	95,6	5.516	4.322	5.714	132,2	103,6	1,9	2,1
Belgija	1.131	834	1.207	144,7	106,7	2.269	2.570	2.773	107,9	122,2	0,9	2,3
Bugarska	761	631	390	61,8	51,2	1.376	1.145	713	62,3	51,8	0,2	1,8
Crna Gora	1.004	1.171	1.217	103,9	121,2	2.700	2.556	2.844	111,3	105,3	1,0	2,3
Češka	886	739	946	128,0	106,8	1.611	1.304	1.575	120,8	97,8	0,5	1,7
Danska	909	430	1.207	280,7	132,8	2.364	1.225	2.833	231,3	119,8	1,0	2,3
Estonija	73	109	92	84,4	126,0	137	272	210	77,2	153,3	0,1	2,3
Finska	312	266	331	124,4	106,1	636	472	615	130,3	96,7	0,2	1,9
Francuska	2.411	2.671	2.421	90,6	100,4	9.164	6.931	9.870	142,4	107,7	3,3	4,1
Grčka	592	552	1.010	183,0	170,6	1.166	1.195	1.997	167,1	171,3	0,7	2,0
Holandija	2.082	1.957	2.578	131,7	123,8	4.493	5.844	5.502	94,1	122,5	1,8	2,1
Hrvatska	6.411	8.963	6.300	70,3	98,3	12.244	15.610	11.952	76,6	97,6	4,0	1,9
Irska	494	500	890	178,0	180,2	1.393	1.555	3.457	222,3	248,2	1,2	3,9
Island	22	13	57	438,5	259,1	49	27	117	433,3	238,8	0,0	2,1

(nastavak na sljedećoj strani)

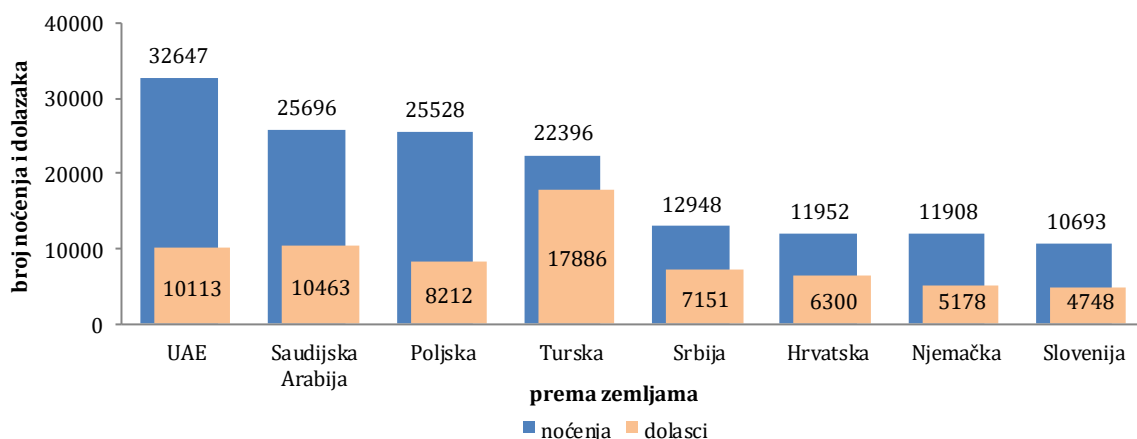
	Dolasci					Noćenja					VII 2018	
	VII 2017*	VI 2018	VII 2018	Indeksi VII 2018 VI 2018	Indeksi VII 2018 VII 2017	VII 2017*	VI 2018	VII 2018	Indeksi VII 2018 VI 2018	Indeksi VII 2018 VII 2017	Struktura noćenja u %	Prosječan broj noćenja po dolasku
Italija	4.217	4.165	4.068	97,7	96,5	10.308	9.558	9.376	98,1	91,0	3,1	2,3
Kipar	104	162	315	194,4	302,9	113	275	379	137,8	335,4	0,1	1,2
Latvija	200	45	151	335,6	75,5	366	121	286	236,4	78,1	0,1	1,9
Litvanija	216	144	224	155,6	103,7	288	208	264	126,9	91,7	0,1	1,2
Luksemburg	83	36	69	191,7	83,1	164	72	115	159,7	70,1	0,0	1,7
Mađarska	1.819	1.684	1.871	111,1	102,9	3.606	2.678	3.420	127,7	94,8	1,1	1,8
Makedonija B.J.R	717	871	633	72,7	88,3	1.278	1.748	1.226	70,1	95,9	0,4	1,9
Malta	54	24	131	545,8	242,6	152	39	396	1015,4	260,5	0,1	3,0
Norveška	1.188	707	968	136,9	81,5	2.647	1.384	2.034	147,0	76,8	0,7	2,1
Njemačka	3.557	4.116	5.178	125,8	145,6	7.727	8.311	11.908	143,3	154,1	4,0	2,3
Poljska	10.225	6.763	8.212	121,4	80,3	25.250	15.775	25.528	161,8	101,1	8,6	3,1
Portugal	195	244	864	354,1	443,1	398	461	1.121	243,2	281,7	0,4	1,3
Rumunija	486	881	806	91,5	165,8	1.366	1.781	1.669	93,7	122,2	0,6	2,1
Rusija	769	595	500	84,0	65,0	1.497	1.275	904	70,9	60,4	0,3	1,8
Slovačka	635	467	757	162,1	119,2	1.247	838	1.556	185,7	124,8	0,5	2,1
Slovenija	4.552	6.034	4.748	78,7	104,3	10.126	10.476	10.693	102,1	105,6	3,6	2,3
Srbija	6.808	7.723	7.151	92,6	105,0	12.238	13.104	12.948	98,8	105,8	4,3	1,8
Španija	1.660	1.779	2.318	130,3	139,6	3.589	3.317	4.338	130,8	120,9	1,5	1,9
Švajcarska(uključujući Lihtenštajn)	1.955	822	1.768	215,1	90,4	3.897	1.706	3.731	218,7	95,7	1,3	2,1
Švedska	3.211	1.062	2.843	267,7	88,5	7.093	2.358	6.781	287,6	95,6	2,3	2,4
Turska	16.944	7.786	17.886	229,7	105,6	22.135	12.198	22.396	183,6	101,2	7,5	1,3
Ujedinjeno Kraljevstvo	1.699	1.963	1.556	79,3	91,6	3.442	4.121	3.493	84,8	101,5	1,2	2,2
Ukrajina	271	186	274	147,3	101,1	416	388	534	137,6	128,4	0,2	1,9
Ostale evropske zemlje	399	293	621	211,9	155,6	820	717	1.302	181,6	158,8	0,4	2,1
Egipat	250	63	92	146,0	36,8	510	136	328	241,2	64,3	0,1	3,6
Južnoafrička Republika	57	59	130	220,3	228,1	91	130	287	220,8	315,4	0,1	2,2
Ostale afričke zemlje	193	204	280	137,3	145,1	473	432	698	161,6	147,6	0,2	2,5
Kanada	819	1.036	1.022	98,6	124,8	1.672	1.946	2.034	104,5	121,7	0,7	2,0
SAD	3.269	3.772	3.805	100,9	116,4	7.639	8.187	8.535	104,3	111,7	2,9	2,2
Ostale zemlje Sjeverne Amerike	83	134	134	100,0	161,4	185	285	299	104,9	161,6	0,1	2,2
Brazil	288	577	373	64,6	129,5	490	854	705	82,6	143,9	0,2	1,9
Ostale zemlje Južne i Srednje Amerike	639	1.033	461	44,6	72,1	965	1.834	1.024	55,8	106,1	0,3	2,2
Bahrein ¹⁾	2.078	363	1.574	433,6	75,7	6.074	967	4.816	498,0	79,3	1,6	3,1
Indija	292	247	206	83,4	70,5	600	627	417	66,5	69,5	0,1	2,0
Iran	71	100	165	165,0	232,4	256	237	498	210,1	194,5	0,2	3,0
Izrael	1.650	794	1.928	242,8	116,8	3.113	2.030	5.001	246,4	160,6	1,7	2,6
Japan	564	1.149	689	60,0	122,2	686	1.557	949	61,0	138,3	0,3	1,4
Južna Koreja	5.783	6.680	4.797	71,8	83,0	6.159	7.849	5.499	70,1	89,3	1,8	1,1
Katar ¹⁾	456	340	976	287,1	214,0	1.415	1.144	3.657	319,7	258,4	1,2	3,7
Kina	2.923	8.692	4.166	47,9	142,5	3.463	9.678	5.019	51,9	144,9	1,7	1,2
Kuvajt	2.241	643	1.711	266,1	76,3	8.561	2.180	5.820	267,0	68,0	2,0	3,4
Malezija	188	616	213	34,6	113,3	370	890	313	35,2	84,6	0,1	1,5
Oman	4.490	808	3.569	441,7	79,5	10.922	2.029	9.193	453,1	84,2	3,1	2,6
Saudijska Arabija	7.434	3.403	10.463	307,5	140,7	17.934	8.187	25.696	313,9	143,3	8,6	2,5
Emirati ¹⁾	9.301	1.409	10.113	717,7	108,7	29.386	3.641	32.647	896,6	111,1	11,0	3,2
Ostale azijske zemlje	1.584	2.833	1.930	68,1	121,8	3.505	4.473	3.787	84,7	108,0	1,3	2,0
Australija	1.895	1.305	1.761	134,9	92,9	3.415	2.553	3.224	126,3	94,4	1,1	1,8
Novi Zeland	180	254	205	80,7	113,9	343	403	349	86,6	101,7	0,1	1,7
Ostale zemlje Okeanije	18	101	49	48,5	272,2	46	194	76	39,2	165,2	0,0	1,6

1) Od 2016 za Bahrein, Katar i Ujedinjene Arapske Emirate podaci se prikazuju pojedinačno i izdvojeni su iz Ostalih azijskih zemalja

2) Od 2017 Malezija i Oman prikazuju se pojedinačno i izdvojene su iz Ostalih azijskih zemalja

* konačni podaci

Noćenja i dolasci stranih turista prema zemlji prebivališta, srpanj 2018.



Tablica 3: Dolasci i noćenja turista prema klasifikaciji djelatnosti ¹⁾

	Dolasci					Noćenja					VII 2018
	VII 2017*	VI 2018*	VII 2018	Indeksi VII 2018 VI 2018	Indeksi VII 2018 VII 2017	VII 2017*	VI 2018*	VII 2018	Indeksi VII 2018 VI 2018	Indeksi VII 2018 VII 2017	Struktura noćenja %
Ukupno	160.960	143.693	172.102	119,8	106,9	350.443	285.227	389.572	136,6	111,2	100,0
Hoteli i sličan smještaj	147.372	133.302	157.134	117,9	106,6	318.438	257.534	351.373	136,4	110,3	90,2
Odmarališta i slični objekti za kraći odmor	6.497	5.516	7.851	142,3	120,8	13.688	11.858	17.418	146,9	127,3	4,5
Kampovi i prostori za kampiranje	3.559	1.796	4.158	231,5	116,8	6.616	3.026	7.335	242,4	110,9	1,9
Ostali smještaj	3.532	3.079	2.959	96,1	83,8	11.701	12.809	13.446	105,0	114,9	3,5
Domaći turisti	32.028	36.927	35.732	96,8	111,6	75.109	84.222	91.671	108,8	122,1	23,5
Hoteli i sličan smještaj	28.884	33.141	31.257	94,3	108,2	66.213	71.011	75.983	107,0	114,8	19,5
Odmarališta i slični objekti za kraći odmor	1.455	1.429	1.952	136,6	134,2	2.554	2.274	3.754	165,1	147,0	1,0
Kampovi i prostori za kampiranje	401	151	662	438,4	165,1	489	262	857	327,1	175,3	0,2
Ostali smještaj	1.288	2.206	1.861	84,4	144,5	5.853	10.675	11.077	103,8	189,3	2,8
Strani turisti	128.932	106.766	136.370	127,7	105,8	275.334	201.005	297.901	148,2	108,2	76,5
Hoteli i sličan smještaj	118.488	100.161	125.877	125,7	106,2	252.225	186.523	275.390	147,6	109,2	70,7
Odmarališta i slični objekti za kraći odmor	5.042	4.087	5.899	144,3	117,0	11.134	9.584	13.664	142,6	122,7	3,5
Kampovi i prostori za kampiranje	3.158	1.645	3.496	212,5	110,7	6.127	2.764	6.478	234,4	105,7	1,7
Ostali smještaj	2.244	873	1.098	125,8	48,9	5.848	2.134	2.369	111,0	40,5	0,6

¹⁾ Klasifikacija djelatnosti Bosne i Hercegovine BiH 2010

* konačni podaci

Tablica 4: Dolasci i noćenja turista prema načinu dolaska

	Individualno						Organizirano					
	Dolasci turista			Noćenja turista			Dolasci turista			Noćenja turista		
	VII 2017*	VII 2018*	Indeksi $\frac{VII\ 2018}{VII\ 2017}$	VII 2017*	VII 2018	Indeksi $\frac{VII\ 2018}{VII\ 2017}$	VII 2017*	VII 2018*	Indeksi $\frac{VII\ 2018}{VII\ 2017}$	VII 2017*	VII 2018	Indeksi $\frac{VII\ 2018}{VII\ 2017}$
UKUPNO	108.574	117.628	108,3	248.604	261.211	105,1	52.386	54.474	104,0	101.839	128.361	126,0
Domaći turisti	28.085	31.378	111,7	64.546	79.593	123,3	3.943	4.354	110,4	10.563	12.078	114,3
Strani turisti	80.489	86.250	107,2	184.058	181.618	98,7	48.443	50.120	103,5	91.276	116.283	127,4

*konačni podaci

METODOLOŠKA OBJAŠNJENJA

Cilj statističkog istraživanja

Cilj statističkog istraživanja jest praćenje turističke aktivnosti u komercijalnim smještajnim objektima i osiguravanje međunarodno usporedivih podataka statistike turizma u BiH sukladno važećom EU regulativom za statistiku turizma.

Jedinice posmatranja

Jedinice promatranja su svi poslovni subjekti/pravna osobe koje su prema glavnoj djelatnosti registrirane da obavljaju djelatnost pružanja smještaja (oblast 55 - KD BiH 2010), fizičke osobe te kućanstva koja iznajmljuju smještajne objekte turistima. Za potrebe istraživanja korištena je Klasifikacija djelatnosti Bosne i Hercegovine- KD BiH 2010 koja je u potpunosti usklađena sa Europskom klasifikacijom ekonomskih djelatnosti NACE Rev.2.

Obuhvat

Jedinice izvješća su svi poslovni subjekti (poduzeća, obrtnici, zadruga, ustanove, udruženja itd.) i njihove jedinice u sastavu koji su prema KD BiH 2010 registrirani u granama: 55.1 (hoteli i sličan smještaj), 55.2 (odmarališta i slični objekti za kraći odmor), 55.3 (kampovi i prostori za kampiranje), 55.9 (ostali smještaj); zdravstvene ustanove u kojima osobe same snose naknadu za medicinsku rehabilitaciju odnosno svoj boravak; poslovni subjekti koji se bave posredovanjem u smještaju gostiju u: seljačkim kućanstvima, kućama, kampovima, apartmanima i sobama, koje neposredno iznajmljuju građani/kućanstva.

Cjelokupno područje Bosne i Hercegovine je obuhvaćeno istraživanjem.

Izvor i metoda prikupljanja

Podaci o turističkom prometu (broj dolazaka i noćenja turista) te smještajnim kapacitetima prikupljaju se redovitim mjesečnim izvješćem (obrazac TU-11). Izvješća se sastavljaju na temelju evidencija u knjigama gostiju, pružanja smještajnih usluga turistima ili samo posreduju u pružanju tih usluga.

Definicije

Turizam je aktivnost osoba koje putuju i borave u mjestima izvan svoje uobičajene sredine, ne dulje od jedne godine, u bilo koje svrhe uključujući poslovne, razonodu ili bilo koju osobnu svrhu, osim u svrhu zapošljavanja kod poslovnog subjekta sa sjedištem u mjestu posjeta.

Turist je svaka osoba koja u mjestu izvan svog prebivališta, provede najmanje jednu noć u ugostiteljskom ili drugom objektu za smještaj turista, radi odmora ili rekreacije, zdravlja, studija, sporta, religije, obitelji, poslova, javnih misija ili skupova.

Prebivalište je mjesto u kojem se osoba nastanila s namjerom da u njemu stalno živi.

Domaći turista je svaka osoba sa prebivalištem u Bosni i Hercegovini koja u nekom mjestu u Bosni i Hercegovini izvan mjesta svog prebivališta provede najmanje jednu noć u ugostiteljskom ili drugom objektu za smještaj turista.

Strani turista je svaka osoba koja u Bosni i Hercegovini nema stalno prebivalište, a provede najmanje jednu noć u ugostiteljskom ili u drugom objektu za smještaj gostiju.

Dolasci turista jesu broj osoba (turista) koje su došle i prijavile svoj boravak u objektu koji pruža uslugu smještaja.
Noćenja turista jesu svaka registrirana noć osobe (turista) u objektu koji pruža uslugu smještaja.

Smještajni kapaciteti prikazuju se kao broj soba, apartmana, mjesta za kampiranje i broj stalnih postelja.

Stalnim krevetima smatraju se postelje koje su redovito spremljene za iznajmljivanje gostima

Stopa popunjenosti kreveta u referentnom mjesecu dobija se dijeljenjem ukupnog broja noćenja sa brojem raspoloživih kreveta i brojem dana u kojem su kreveti bili dostupni za korištenje.

Način dolaska odnosi se na organizaciju boravka turista u objektu za smještaj. Ovisno o organizaciji putovanja može biti : individualno ili organizirano (preko posrednika - putničke agencije ili druge organizacije koja se bavi posredovanjem u turizmu).

Znakovi

- nema pojave

0,0 podatak je manji od 0,05 upotrijebljene jedinice mjere

Izdaje i tiska Agencija za statistiku Bosne i Hercegovine, 71000 Sarajevo, Zelenih beretki 26

Telefon: +387 (33) 911 911 · Telefaks: +387 (33) 220 622

Elektronička pošta: bhas@bhas.gov.ba · Internetska stranica: <http://www.bhas.gov.ba>

Odgovara ravnatelj: mr.sc. Velimir Jukić

Priopćenje priredila: Azra Demirović

Podaci iz ovog priopćenja objavljuju se i na internet
