



СТАТИСТИКА ТУРИЗМА

Статистика туризма у БиХ, јули 2018.

У Босни и Херцеговини у мјесецу јулу 2018. туристи су остварили 172.102 посјете, што је више за 19,8% у односу на јуни 2018. и за 6,9% више у односу на јули 2017. године. Туристи су остварили 389.572 ноћења, што је више за 36,6% у односу на јуни 2018. и за 11,2% више у односу на јули 2017. године. У укупно оствареном броју ноћења учешће домаћих туриста је 23,5% док је 76,5% учешће страних туриста.

Број ноћења домаћих туриста виши је за 8,8% у односу на јуни 2018. и виши за 22,1% у односу на јули 2017. године. Број ноћења страних туриста виши је за 48,2% у односу на јуни 2018. и виши за 8,2% у односу на јули 2017. године.

У структури ноћења страних туриста у јулу 2018. највише ноћења остварили су туристи из Уједињених Арапских Емирата са (11,0%), Саудијске Арабије и Пољске са по(8,6%), Турске (7,5%), Србије (4,3%), Хрватске и Њемачке са по (4,0%), Словеније (3,6%) што је укупно 51,6%. Туристи из осталих земаља остварили су 48,4% ноћења.

Што се тиче дужине боравка страних туриста у нашој земљи, на првом мјесту је: Француска са просјечним задржавањем од 4,1 ноћи, Ирска са 3,9 ноћи, Катар са 3,7, Египат са 3,6 ноћи, Кувајт са 3,4 и Уједињени Арапски Емирати са 3,2 ноћи.

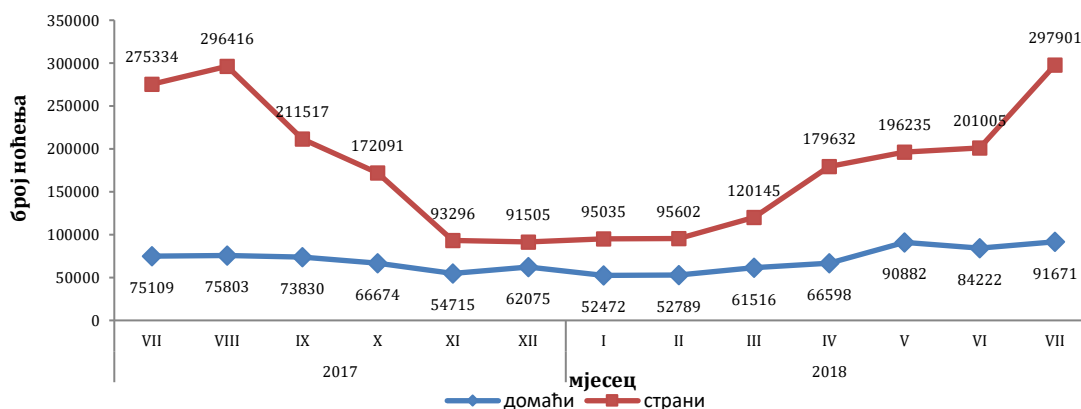
Туристима је у јулу 2018. у Босни и Херцеговини било на располагању 20.421 соба, апартман и мјесто за кампирање што је за 5,3 % више у односу на јули 2017. и 43.503 расположива кревета што је више за 4,8 % у односу на исти мјесец 2017.године.

У јулу 2018. у оквиру дјелатности - Хотели и сличан смјештај туристима је било на располагању укупно 17.448 соба и апартмана што је за 5,3 % више у односу на јули 2017. и 35.294 кревета што је за 5,0 % више у односу на исти мјесец претходне године.

Нето стопа искоришћености сталних кревета износила је 31,2 %.

Према врсти смјештајног објекта највећи број ноћења остварен је у оквиру дјелатности Хотели и сличан смјештај са учешћем од 90,2%.

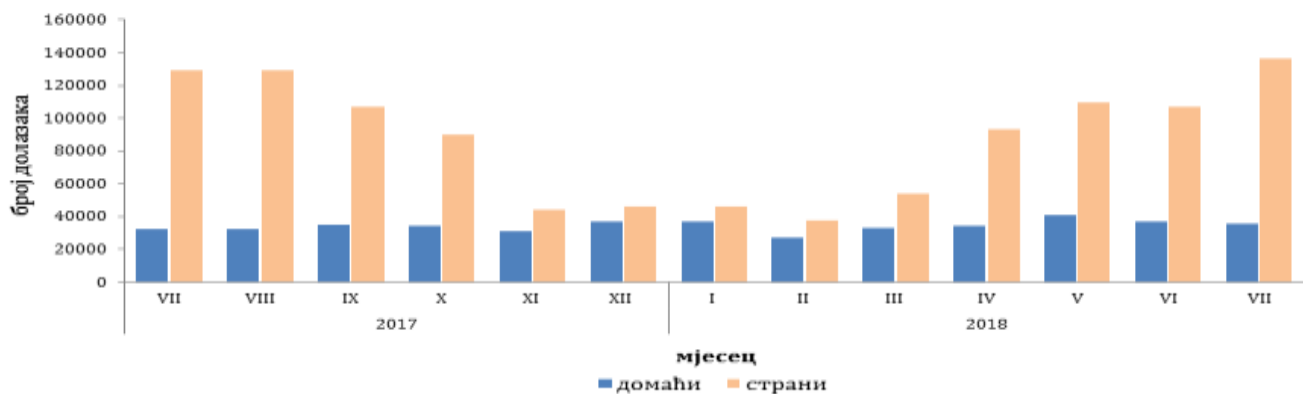
Ноћења туриста по мјесецима за период јули 2017. јули 2018.



Табела 1:Доласци и ноћења туриста

	Доласци					Ноћења					VII 2018	
	VII 2017*	VI 2018	VII 2018	Индекси VII 2018 VI 2018	Индекси VII 2018 VII 2017	VII 2017*	VI 2018	VII 2018	Индекси VII 2018 VI 2018	Индекси VII 2018 VII 2017	Структура ноћења %	Просјечан број ноћења по доласку
УКУПНО	160.960	143.693	172.102	119,8	106,9	350.443	285.227	389.572	136,6	111,2	100,0	2,3
Домаћи туристи	32.028	36.927	35.732	96,8	111,6	75.109	84.222	91.671	108,8	122,1	23,5	2,6
Страни туристи	128.932	106.766	136.370	127,7	105,8	275.334	201.005	297.901	148,2	108,2	76,5	2,2

* коначан податак

Доласци туриста за период јули 2017. - јули 2018.

Табела 2:Доласци и ноћења страних туриста према земљи пребивалишта

	Доласци					Ноћења					VII 2018	
	VII 2017*	VI 2018	VII 2018	Индекси VII 2018 VI 2018	Индекси VII 2018 VII 2017	VII 2017*	VI 2018	VII 2018	Индекси VII 2018 VI 2018	Индекси VII 2018 VII 2017	Структура ноћења у %	Просјечан број ноћења по доласку
Укупно	128.932	106.766	136.370	127,7	105,8	275.334	201.005	297.901	148,2	108,2	100,0	2,2
Албанија	302	349	292	83,7	96,7	1.780	625	460	73,6	25,8	0,2	1,6
Аустрија	2.832	2.414	2.708	112,2	95,6	5.516	4.322	5.714	132,2	103,6	1,9	2,1
Белгија	1.131	834	1.207	144,7	106,7	2.269	2.570	2.773	107,9	122,2	0,9	2,3
Бугарска	761	631	390	61,8	51,2	1.376	1.145	713	62,3	51,8	0,2	1,8
Црна Гора	1.004	1.171	1.217	103,9	121,2	2.700	2.556	2.844	111,3	105,3	1,0	2,3
Чешка	886	739	946	128,0	106,8	1.611	1.304	1.575	120,8	97,8	0,5	1,7
Данска	909	430	1.207	280,7	132,8	2.364	1.225	2.833	231,3	119,8	1,0	2,3
Естонија	73	109	92	84,4	126,0	137	272	210	77,2	153,3	0,1	2,3
Финска	312	266	331	124,4	106,1	636	472	615	130,3	96,7	0,2	1,9
Француска	2.411	2.671	2.421	90,6	100,4	9.164	6.931	9.870	142,4	107,7	3,3	4,1
Грчка	592	552	1.010	183,0	170,6	1.166	1.195	1.997	167,1	171,3	0,7	2,0
Холандија	2.082	1.957	2.578	131,7	123,8	4.493	5.844	5.502	94,1	122,5	1,8	2,1
Хрватска	6.411	8.963	6.300	70,3	98,3	12.244	15.610	11.952	76,6	97,6	4,0	1,9
Ирска	494	500	890	178,0	180,2	1.393	1.555	3.457	222,3	248,2	1,2	3,9
Исланд	22	13	57	438,5	259,1	49	27	117	433,3	238,8	0,0	2,1

(наставка на следећој страни)

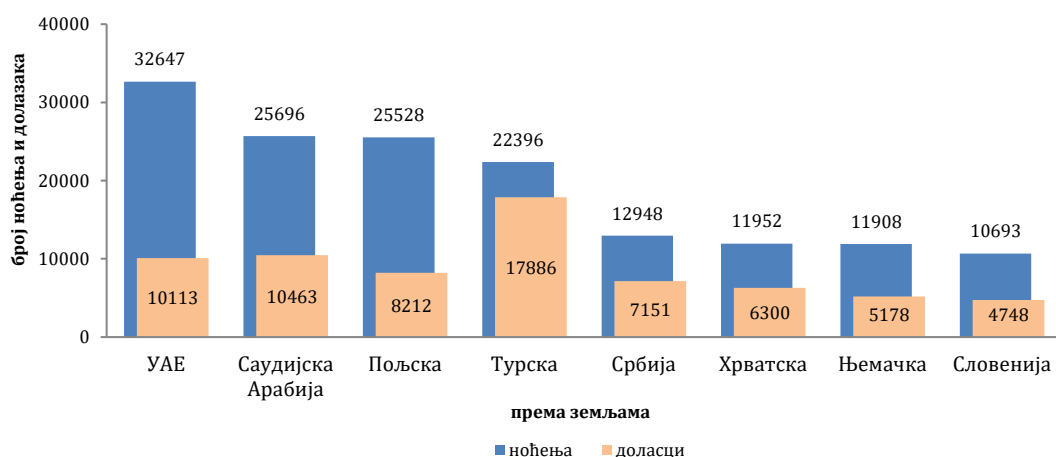
	Доласци					Ноћења					VII 2018	
	VII 2017*	VI 2018	VII 2018	Индекси VII 2018 VI 2018	Индекси VII 2018 VII 2017	VII 2017*	VI 2018	VII 2018	Индекси VII 2018 VI 2018	Индекси VII 2018 VII 2017	Структура ноћења у %	Просјечан број ноћења по доласку
Италија	4.217	4165	4.068	97,7	96,5	10.308	9558	9376	98,1	91,0	3,1	2,3
Кипар	104	162	315	194,4	302,9	113	275	379	137,8	335,4	0,1	1,2
Латвија	200	45	151	335,6	75,5	366	121	286	236,4	78,1	0,1	1,9
Литванија	216	144	224	155,6	103,7	288	208	264	126,9	91,7	0,1	1,2
Луксембург	83	36	69	191,7	83,1	164	72	115	159,7	70,1	0,0	1,7
Мађарска	1.819	1684	1.871	111,1	102,9	3.606	2678	3420	127,7	94,8	1,1	1,8
Македонија Б.Ј.Р	717	871	633	72,7	88,3	1.278	1748	1226	70,1	95,9	0,4	1,9
Малта	54	24	131	545,8	242,6	152	39	396	1015,4	260,5	0,1	3,0
Норвешка	1.188	707	968	136,9	81,5	2.647	1384	2034	147,0	76,8	0,7	2,1
Њемачка	3.557	4116	5.178	125,8	145,6	7.727	8311	11908	143,3	154,1	4,0	2,3
Пољска	10.225	6763	8.212	121,4	80,3	25.250	15775	25528	161,8	101,1	8,6	3,1
Португал	195	244	864	354,1	443,1	398	461	1121	243,2	281,7	0,4	1,3
Румунија	486	881	806	91,5	165,8	1.366	1781	1669	93,7	122,2	0,6	2,1
Русија	769	595	500	84,0	65,0	1.497	1275	904	70,9	60,4	0,3	1,8
Словачка	635	467	757	162,1	119,2	1.247	838	1556	185,7	124,8	0,5	2,1
Словенија	4.552	6034	4.748	78,7	104,3	10.126	10476	10693	102,1	105,6	3,6	2,3
Србија	6.808	7723	7.151	92,6	105,0	12.238	13104	12948	98,8	105,8	4,3	1,8
Шпанија	1.660	1779	2.318	130,3	139,6	3.589	3317	4338	130,8	120,9	1,5	1,9
Швајцарска(укључујући Лихтенштајн)	1.955	822	1.768	215,1	90,4	3.897	1706	3731	218,7	95,7	1,3	2,1
Шведска	3.211	1062	2.843	267,7	88,5	7.093	2358	6781	287,6	95,6	2,3	2,4
Турска	16.944	7786	17.886	229,7	105,6	22.135	12198	22396	183,6	101,2	7,5	1,3
Уједињено Краљевство	1.699	1963	1.556	79,3	91,6	3.442	4121	3493	84,8	101,5	1,2	2,2
Украјина	271	186	274	147,3	101,1	416	388	534	137,6	128,4	0,2	1,9
Остале европске земље	399	293	621	211,9	155,6	820	717	1302	181,6	158,8	0,4	2,1
Египат	250	63	92	146,0	36,8	510	136	328	241,2	64,3	0,1	3,6
Јужноафричка Република	57	59	130	220,3	228,1	91	130	287	220,8	315,4	0,1	2,2
Остале афричке земље	193	204	280	137,3	145,1	473	432	698	161,6	147,6	0,2	2,5
Канада	819	1036	1.022	98,6	124,8	1.672	1946	2034	104,5	121,7	0,7	2,0
САД	3.269	3772	3.805	100,9	116,4	7.639	8187	8535	104,3	111,7	2,9	2,2
Остале земље Сјеверне Америке	83	134	134	100,0	161,4	185	285	299	104,9	161,6	0,1	2,2
Бразил	288	577	373	64,6	129,5	490	854	705	82,6	143,9	0,2	1,9
Остале земље Јужне и Средње Америке	639	1033	461	44,6	72,1	965	1834	1024	55,8	106,1	0,3	2,2
Бахреин1)	2.078	363	1.574	433,6	75,7	6.074	967	4816	498,0	79,3	1,6	3,1
Индија	292	247	206	83,4	70,5	600	627	417	66,5	69,5	0,1	2,0
Иран	71	100	165	165,0	232,4	256	237	498	210,1	194,5	0,2	3,0
Израел	1.650	794	1.928	242,8	116,8	3.113	2030	5001	246,4	160,6	1,7	2,6
Јапан	564	1149	689	60,0	122,2	686	1557	949	61,0	138,3	0,3	1,4
Јужна Кореја	5.783	6680	4.797	71,8	83,0	6.159	7849	5499	70,1	89,3	1,8	1,1
Катар1)	456	340	976	287,1	214,0	1.415	1144	3657	319,7	258,4	1,2	3,7
Кина	2.923	8692	4.166	47,9	142,5	3.463	9678	5019	51,9	144,9	1,7	1,2
Кувajt	2.241	643	1.711	266,1	76,3	8.561	2180	5820	267,0	68,0	2,0	3,4
Малезија	188	616	213	34,6	113,3	370	890	313	35,2	84,6	0,1	1,5
Оман	4.490	808	3.569	441,7	79,5	10.922	2.029	9.193	453,1	84,2	3,1	2,6
Саудијска Арабија	7.434	3.403	10.463	307,5	140,7	17.934	8.187	25.696	313,9	143,3	8,6	2,5
Уједињени Арапски Емирати1)	9.301	1.409	10.113	717,7	108,7	29.386	3.641	32.647	896,6	111,1	11,0	3,2
Остале азијске земље	1.584	2.833	1.930	68,1	121,8	3.505	4.473	3.787	84,7	108,0	1,3	2,0
Аустралија	1.895	1.305	1.761	134,9	92,9	3.415	2.553	3.224	126,3	94,4	1,1	1,8
Нови Зеланд	180	254	205	80,7	113,9	343	403	349	86,6	101,7	0,1	1,7
Остале земље Океаније	18	101	49	48,5	272,2	46	194	76	39,2	165,2	0,0	1,6

1) Од 2016 за Бахреин, Катар и Уједињене Арапске Емирате подаци се приказују појединачно и издвојени су из Осталих азијских земаља

2) Од 2017 Малезија и Оман приказују се појединачно и издвојене су из Осталих азијских земаља

* коначан податак

Ноћења и доласци страних туриста према земљи пребивалишта јули 2018.



Табела 3: Доласци и ноћења туриста према класификацији дјелатности ¹⁾

	Доласци					Ноћења					VII 2018
	VII 2017*	VI 2018*	VII 2018	Индекси VII 2018 VI 2018	Индекси VII 2018 VII 2017	VII 2017*	VI 2018*	VII 2018	Индекси VII 2018 VI 2018	Индекси VII 2018 VII 2017	Структура ноћења %
Укупно	160.960	143.693	172.102	119,8	106,9	350.443	285.227	389.572	136,6	111,2	100,0
Хотели и сличан смјештај	147.372	133.302	157.134	117,9	106,6	318.438	257.534	351.373	136,4	110,3	90,2
Одмаралишта и слични објекти за краћи одмор	6.497	5.516	7.851	142,3	120,8	13.688	11.858	17.418	146,9	127,3	4,5
Кампови и простори за камповање	3.559	1.796	4.158	231,5	116,8	6.616	3.026	7.335	242,4	110,9	1,9
Остали смјештај	3.532	3.079	2.959	96,1	83,8	11.701	12.809	13.446	105,0	114,9	3,5
Домаћи туристи	32.028	36.927	35.732	96,8	111,6	75.109	84.222	91.671	108,8	122,1	23,5
Хотели и сличан смјештај	28.884	33.141	31.257	94,3	108,2	66.213	71.011	75.983	107,0	114,8	19,5
Одмаралишта и слични објекти за краћи одмор	1.455	1.429	1.952	136,6	134,2	2.554	2.274	3.754	165,1	147,0	1,0
Кампови и простори за камповање	401	151	662	438,4	165,1	489	262	857	327,1	175,3	0,2
Остали смјештај	1.288	2.206	1.861	84,4	144,5	5.853	10.675	11.077	103,8	189,3	2,8
Страни туристи	128.932	106.766	136.370	127,7	105,8	275.334	201.005	297.901	148,2	108,2	76,5
Хотели и сличан смјештај	118.488	100.161	125.877	125,7	106,2	252.225	186.523	275.390	147,6	109,2	70,7
Одмаралишта и слични објекти за краћи одмор	5.042	4.087	5.899	144,3	117,0	11.134	9.584	13.664	142,6	122,7	3,5
Кампови и простори за камповање	3.158	1.645	3.496	212,5	110,7	6.127	2.764	6.478	234,4	105,7	1,7
Остали смјештај	2.244	873	1.098	125,8	48,9	5.848	2.134	2.369	111,0	40,5	0,6

¹⁾ Класификација дјелатности Босне и Херцеговине БиХ 2010

* коначан податак

Табела 4:Доласци и ноћења туриста према начину доласка

	Индивидуално						Организовано					
	Доласци туриста			Ноћења туриста			Доласци туриста			Ноћења туриста		
	VII 2017*	VII 2018	Индекси VII 2018 VII 2017	VII 2017*	VII 2018	Индекси VII 2018 VII 2017	VII 2017*	VII 2018	Индекси VII 2018 VII 2017	VII 2017*	VII 2018	Индекси VII 2018 VII 2017
УКУПНО	108.574	117.628	108,3	248.604	261.211	105,1	52.386	54.474	104,0	101.839	128.361	126,0
Домаћи туристи	28.085	31.378	111,7	64.546	79.593	123,3	3.943	4.354	110,4	10.563	12.078	114,3
Страни туристи	80.489	86.250	107,2	184.058	181.618	98,7	48.443	50.120	103,5	91.276	116.283	127,4

* коначан податак

МЕТОДОЛОШКА ОБЈАШЊЕЊА

Циљ статистичког истраживања

Циљ статистичког истраживања је праћење туристичке активности у комерцијалним смјештајним објектима и осигуравање међународно упоредивих података статистике туризма у БиХ у складу са важећом ЕУ регулатвом за статистику туризма.

Јединице посматрања

Јединице посматрања су сви пословни субјекти/правна лица која су према главној дјелатности регистрована да обављају дјелатност пружања смјештаја (област 55 - КД БиХ 2010), физичка лица те домаћинства која изнајмљују смјештајне објекте туристима. За потребе истраживања коришћена је Класификација дјелатности Босне и Херцеговине- КД БиХ 2010 која је у потпуности усклађена са Европском класификацијом економских дјелатности NACE Rev.2.

Обухват

Извјештајне јединице су сви пословни субјекти (предузећа, обртници, задруге, установе, удружења итд.) и њихове јединице у саставу који су према КД БиХ 2010 регистровани у гранама: 55.1 (хотели и сличан смјештај), 55.2 (одмаралишта и слични објекти за краћи одмор), 55.3 (кампови и простори за камповање), 55.9 (остали смјештај); здравствене установе у којима лица сама сносе накнаду за медицинску рехабилитацију односно свој боравак; пословни субјекти који се баве посредовањем у смјештају гостију у: сељачким домаћинствима, кућама, камповима, апартманима и собама, које непосредно изнајмљују грађани/домаћинства. Цјелокупно подручје Босне и Херцеговине је обухваћено истраживањем.

Извор и метода прикупљања

Подаци о туристичком промету (број долазака и ноћења туриста) те смјештајним капацитетима прикупљају се редовним мјесечним извјештајем (образац ТУ-11). Извјештаји се састављају на основу евиденција у књигама гостију, пружања смјештајних услуга туристима или само посредују у пружању тих услуга.

Дефиниције

Туризам је активност лица која путују и бораве у мјестима ван своје уобичајене средине, не дуже од једне године, у било које сврхе укључујући пословне, разоноду или било коју личну сврху, осим у сврху запошљавања код пословног субјекта са сједиштем у мјесту посјета.

Турист је свако лице које у мјесту ван свог пребивалишта, проведе најмање једну ноћ у угоститељском или другом објекту за смјештај туриста, ради одмора или рекреације, здравља, студија, спорта, религије, породице, послова, јавних мисија или скупова.

Пребивалиште је мјесто у којем се лице настанило с намјером да у њему стално живи.

Домаћи туриста је свако лице са пребивалиштем у Босни и Херцеговини која у неком мјесту у Босни и Херцеговини ван мјеста свог пребивалишта проведе најмање једну ноћ у угоститељском или другом објекту за смјештај туриста.

Страни туриста је свако лице које у Босни и Херцеговини нема стално пребивалиште, а проведе најмање једну ноћ у угоститељском или у другом објекту за смјештај гостију.

Доласци туриста јесу број лица (туриста) која су дошла и пријавила свој боравак у објекту који пружа услугу смјештаја.

Ноћења туриста јесу свака регистрована ноћ лица (туриста) у објекту који пружа услугу смјештаја.

Смјештајни капацитети приказују се као број соба, апартмана и мјеста за камповање и број сталних кревета.

Сталним креветима сматрају се постеље које су редовно спремљене за изнајмљивање гостима.

Стопа попуњености кревета у референтном мјесецу добија се дијелењем укупног броја ноћења са бројем расположивих кревета и бројем дана у којем су кревети били доступни за коришћење.

Начин доласка односи се на организацију боравка туриста у објекту за смјештај. Зависно о организацији путовање може бити : индивидуално или организовано (преко посредника - путничке агенције или друге организације која се бави посредовањем у туризму).

Симболи

- нема појаве

0,0 податак је мањи од 0,05 употријебљене јединице мјере

Издаје и штампа Агенција за статистику Босне и Херцеговине, 71000 Сарајево, Зелених беретки 26

Телефон: +387 (33) 911 911 · Телефакс: +387 (33) 220 622

Електронска пошта: bhas@bhas.ba Интернетска страница: <http://www.bhas.gov.ba>

Одговара директор: мр Велимир Јукић

Саопштење приредила: Азра Демировић

Подаци из овог саопштења објављују се и на интернету
