



Molimo korisnike da prilikom upotrebe podataka  
obavezno navedu izvor

GODINA XI

SARAJEVO, 05.11.2018.

BROJ 9

## STATISTIKA TURIZMA

### Statistika turizma u BiH, septembar 2018.

U Bosni i Hercegovini u mjesecu septembru 2018. turisti su ostvarili 156.396 posjeta, što je manje za 15,8% u odnosu na avgust 2018. i za 10,2% više u odnosu na septembar 2017. godine. Turisti su ostvarili 312.665 noćenja, što je manje za 27,6% u odnosu na august 2018. i za 9,6% više u odnosu na septembar 2017. godine. U ukupno ostvarenom broju noćenja učešće domaćih turista je 27,1% dok je 72,9% učešće stranih turista.

Broj noćenja domaćih turista manji je za 5,2% u odnosu na august 2018. i viši za 14,6% u odnosu na septembar 2017. godine. Broj noćenja stranih turista manji je za 33,5% u odnosu na august 2018. i viši za 7,8% u odnosu na septembar 2017. godine.

U strukturi noćenja stranih turista u septembru 2018. najviše noćenja ostvarili su turisti iz Hrvatske (7,4%), Srbije (7,0%), Slovenije (6,4%), Poljske (6,3%), Turske (5,1%), Njemačke (5,0%), Italije (4,9%) i Kine sa (4,4%) što je ukupno 46,5%. Turisti iz ostalih zemalja ostvarili su 53,5% noćenja.

Što se tiče dužine boravka stranih turista u našoj zemlji, na prvom mjestu je: Malta sa prosječnim zadržavanjem od 6,3 noći, Irska sa 3,5 noći, Kuvajt sa 3,3 noći, Ujedinjeni Arapski Emirati sa 3,1, Egipat i Bahrein sa po 2,8 noći.

Turistima je u septembru 2018. u Bosni i Hercegovini bilo na raspolaganju 20.445 soba, apartmana i mjesta za kampiranje što je za 7,4% više u odnosu na august 2017. i 43.424 raspoloživa kreveta što je više za 6,9% u odnosu na isti mjesec 2017.godine.

U septembru 2018. u okviru djelatnosti - Hoteli i sličan smještaj turistima je bilo na raspolaganju ukupno 17.600 soba i apartmana što je za 5,8% više u odnosu na septembar 2017. i 35.632 kreveta što je za 5,4% više u odnosu na isti mjesec prethodne godine.

Neto stopa iskorištenosti stalnih kreveta iznosila je 26,0%.

Prema vrsti smještajnog objekta najveći broj noćenja ostvaren je u okviru djelatnosti Hoteli i sličan smještaj sa učešćem od 91,3%.

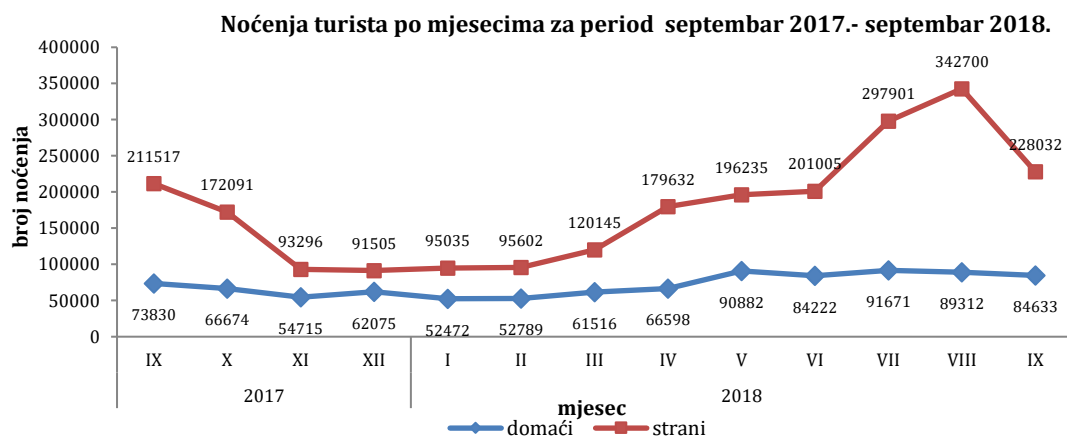


Tabela 1: Dolasci i noćenja turista

	Dolasci					Noćenja					IX 2018	
	IX 2017*	VIII 2018	IX 2018	Indeksi <u>IX 2018</u> VIII 2018	Indeksi <u>IX 2018</u> IX 2017	IX 2017*	VIII 2018	IX 2018	Indeksi <u>IX 2018</u> VIII 2018	Indeksi <u>IX 2018</u> IX 2017	Struktura noćenja %	Prosječan broj noćenja po dolasku
<b>UKUPNO</b>	<b>141.977</b>	<b>185.648</b>	<b>156.396</b>	<b>84,2</b>	<b>110,2</b>	<b>285.347</b>	<b>432.012</b>	<b>312.665</b>	<b>72,4</b>	<b>109,6</b>	<b>100,0</b>	<b>2,0</b>
<b>Domaći turisti</b>	35.187	34.782	37.622	108,2	106,9	73.830	89.312	84.633	94,8	114,6	27,1	2,2
<b>Strani turisti</b>	106.790	150.866	118.774	78,7	111,2	211.517	342.700	228.032	66,5	107,8	72,9	1,9

\*konačni podaci

Dolasci turista za period septembar 2017. - septembar 2018.

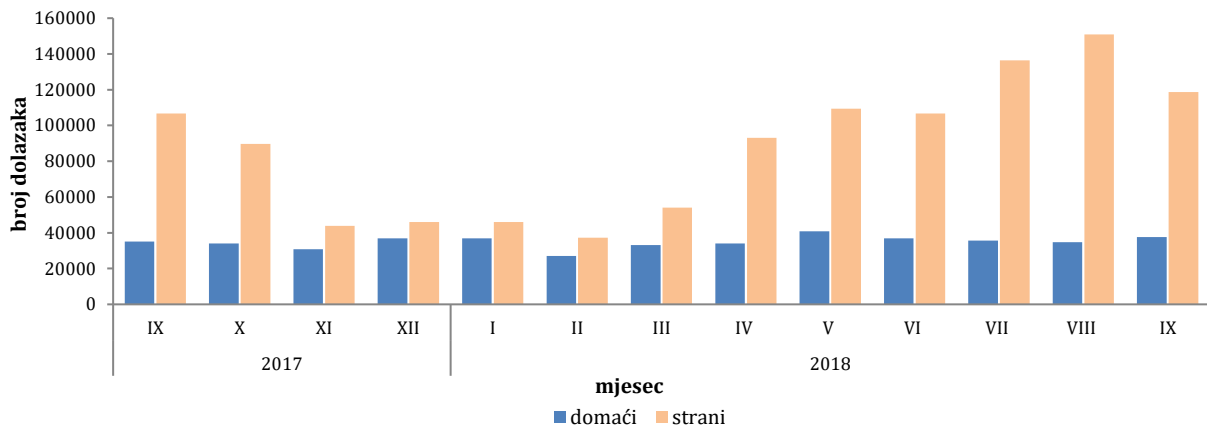


Tabela 2: Dolasci i noćenja stranih turista prema zemlji prebivališta

	Dolasci					Noćenja					IX 2018	
	IX 2017*	VIII 2018	IX 2018	Indeksi <u>IX 2018</u> VIII 2018	Indeksi <u>IX 2018</u> IX 2017	IX 2017*	VIII 2018	IX 2018	Indeksi <u>IX 2018</u> VIII 2018	Indeksi <u>IX 2018</u> IX 2017	Struktura noćenja u %	Prosječan broj noćenja po dolasku
<b>UKUPNO</b>	<b>106.790</b>	<b>150.866</b>	<b>118.774</b>	<b>78,7</b>	<b>111,2</b>	<b>211.517</b>	<b>342.700</b>	<b>228.032</b>	<b>66,5</b>	<b>107,8</b>	<b>100,0</b>	<b>1,9</b>
Albanija	340	405	377	93,1	110,9	548	857	631	73,6	115,1	0,3	1,7
Austrija	2.061	3.471	2.447	70,5	118,7	3.550	7.181	4.648	64,7	130,9	2,0	1,9
Belgija	1.053	904	928	102,7	88,1	2.268	2.373	2.361	99,5	104,1	1,0	2,5
Bugarska	1.652	357	1.277	357,7	77,3	2.379	862	2.671	309,9	112,3	1,2	2,1
Crna Gora	1.260	1.392	1.686	121,1	133,8	2.791	3.408	3.645	107,0	130,6	1,6	2,2
Češka	608	1.094	701	64,1	115,3	1.004	2.514	1.645	65,4	163,8	0,7	2,3
Danska	449	591	899	152,1	200,2	931	1.786	2.362	132,3	253,7	1,0	2,6
Estonija	96	70	117	167,1	121,9	214	281	222	79,0	103,7	0,1	1,9
Finska	265	224	403	179,9	152,1	494	639	605	94,7	122,5	0,3	1,5
Francuska	1.980	3.742	3.691	98,6	186,4	6.033	14.301	9.520	66,6	157,8	4,2	2,6
Grčka	542	2.326	873	37,5	161,1	1.268	4.798	1.793	37,4	141,4	0,8	2,1
Holandija	1.512	2.738	1.997	72,9	132,1	3.979	5.936	5.466	92,1	137,4	2,4	2,7
Hrvatska	7.383	8.752	9.247	105,7	125,2	13.760	16.381	16.932	103,4	123,1	7,4	1,8
Irska	620	1.061	932	87,8	150,3	2.420	4.519	3.300	73,0	136,4	1,4	3,5
Island	22	79	35	44,3	159,1	29	307	55	17,9	189,7	0,0	1,6

(nastavak na slijedećoj strani)

(nastavak)

	Dolasci					Noćenja					IX 2018	
	IX 2017*	VIII 2018	IX 2018	Indeksi IX 2018 VIII 2018	Indeksi IX 2018 IX 2017	IX 2017*	VIII 2018	IX 2018	Indeksi IX 2018 VIII 2018	Indeksi IX 2018 IX 2017	Struktura noćenja u %	prosječan broj noćenja po dolasku
Italija	5.346	9.396	4.974	52,9	93,0	14.243	23.310	11.129	47,7	78,1	4,9	2,2
Kipar	63	256	12	4,7	19,0	82	483	22	4,6	26,8	0,0	1,8
Latvija	194	200	109	54,5	56,2	318	520	141	27,1	44,3	0,1	1,3
Litvanija	214	255	218	85,5	101,9	260	356	311	87,4	119,6	0,1	1,4
Luksemburg	25	207	34	16,4	136,0	63	535	64	12,0	101,6	0,0	1,9
Mađarska	1.821	2.635	2.146	81,4	117,8	3.285	5.371	3.381	62,9	102,9	1,5	1,6
Makedonija B.J.R	816	634	743	117,2	91,1	1.461	1.482	1.593	107,5	109,0	0,7	2,1
Malta	124	230	103	44,8	83,1	878	1.695	644	38,0	73,3	0,3	6,3
Norveška	707	590	594	100,7	84,0	1.272	1.382	1.496	108,2	117,6	0,7	2,5
Njemačka	4.844	6.617	5.647	85,3	116,6	10.564	14.592	11.383	78,0	107,8	5,0	2,0
Poljska	6.701	7.415	7.173	96,7	107,0	16.916	18.917	14.313	75,7	84,6	6,3	2,0
Portugal	213	798	481	60,3	225,8	332	1.461	740	50,7	222,9	0,3	1,5
Rumunija	494	898	943	105,0	190,9	1.694	2.550	1.503	58,9	88,7	0,7	1,6
Rusija	834	578	718	124,2	86,1	1.734	1.272	1.242	97,6	71,6	0,5	1,7
Slovačka	380	920	345	37,5	90,8	649	1.728	611	35,4	94,1	0,3	1,8
Slovenija	5.336	8.207	7.386	90,0	138,4	8.658	15.304	14.672	95,9	169,5	6,4	2,0
Srbija	7.364	7.855	8.274	105,3	112,4	14.038	16.479	15.974	96,9	113,8	7,0	1,9
Španija	1.759	3.476	2.160	62,1	122,8	3.979	5.475	3.908	71,4	98,2	1,7	1,8
Švajcarska(uključujući Lihtenštajn)	1.136	1.407	1.282	91,1	112,9	2.277	2.945	2.244	76,2	98,6	1,0	1,8
Švedska	1.409	1.435	1.269	88,4	90,1	2.995	3.285	2.642	80,4	88,2	1,2	2,1
Turska	10.565	13.233	7.004	52,9	66,3	15.389	17.422	11.532	66,2	74,9	5,1	1,6
Ujedinjeno Kraljevstvo	1.878	2.221	2.066	93,0	110,0	3.828	4.971	4.390	88,3	114,7	1,9	2,1
Ukrajina	229	364	222	61,0	96,9	430	855	379	44,3	88,1	0,2	1,7
Ostale evropske zemlje	258	499	446	89,4	172,9	697	1.293	1.004	77,6	144,0	0,4	2,3
Egipat	146	97	69	71,1	47,3	302	286	192	67,1	63,6	0,1	2,8
Južnoafrička Republika	63	69	230	333,3	365,1	83	180	387	215,0	466,3	0,2	1,7
Ostale afričke zemlje	203	226	259	114,6	127,6	766	706	883	125,1	115,3	0,4	3,4
Kanada	1.439	802	1.401	174,7	97,4	2.776	1.607	2.352	146,4	84,7	1,0	1,7
SAD	3.694	3.347	4.214	125,9	114,1	7.609	8.037	8.316	103,5	109,3	3,6	2,0
Ostale zemlje Sjeverne Amerike	75	68	200	294,1	266,7	137	151	363	240,4	265,0	0,2	1,8
Brazil	804	362	825	227,9	102,6	1.342	732	1.417	193,6	105,6	0,6	1,7
Ostale zemlje Južne i Srednje Amerike	1.165	848	1.754	206,8	150,6	2.456	1.411	3.064	217,2	124,8	1,3	1,7
Bahrein <sup>1)</sup>	841	2.719	572	21,0	68,0	2.215	7.204	1.576	21,9	71,2	0,7	2,8
Indija	206	364	175	48,1	85,0	361	734	349	47,5	96,7	0,2	2,0
Iran	30	76	117	153,9	390,0	106	188	161	85,6	151,9	0,1	1,4
Izrael	1.273	1.802	713	39,6	56,0	2.339	6.253	1.357	21,7	58,0	0,6	1,9
Japan	632	607	997	164,3	157,8	934	980	1.392	142,0	149,0	0,6	1,4
Južna Koreja	6.527	5.028	4.523	90,0	69,3	6.761	6.055	5.486	90,6	81,1	2,4	1,2
Katar <sup>1)</sup>	183	1.025	288	28,1	157,4	586	3.048	789	25,9	134,6	0,3	2,7
Kina	4.283	4.564	9.123	199,9	213,0	5.172	5.950	10.098	169,7	195,2	4,4	1,1
Kuvajt	1.168	2.644	716	27,1	61,3	4.147	10.481	2.376	22,7	57,3	1,0	3,3
Malezija	1.062	391	1.921	491,3	180,9	1.280	531	2.765	520,7	216,0	1,2	1,4
Oman	1.574	2.126	1.178	55,4	74,8	3.339	5.422	2.675	49,3	80,1	1,2	2,3
Saudijska Arabija	2.857	10.649	2.292	21,5	80,2	7.189	27.591	5.738	20,8	79,8	2,5	2,5
Ujedinjeni Arapski Emirati <sup>1)</sup>	2.285	10.755	2.261	21,0	98,9	6.994	33.930	7.040	20,7	100,7	3,1	3,1
Ostale azijske zemlje	1.956	2.645	3.079	116,4	157,4	3.758	7.188	4.807	66,9	127,9	2,1	1,6
Australija	1.474	1.808	1.453	80,4	98,6	2.659	3.585	2.553	71,2	96,0	1,1	1,8
Novi Zeland	196	237	237	100,0	120,9	353	418	399	95,5	113,0	0,2	1,7
Ostale zemlje Okeanije	101	75	218	290,7	215,8	143	206	323	156,8	225,9	0,1	1,5

1) Od 2016 za Bahrein, Katar i Ujedinjene Arapske Emirate podaci se prikazuju pojedinačno i izdvojeni su iz Ostalih azijskih zemalja

2) Od 2017 Malezija i Oman prikazuju se pojedinačno i izdvojene su iz Ostalih azijskih zemalja

\* konačan podatak

### Noćenja i dolasci stranih turista prema zemlji prebivališta, septembar 2018.

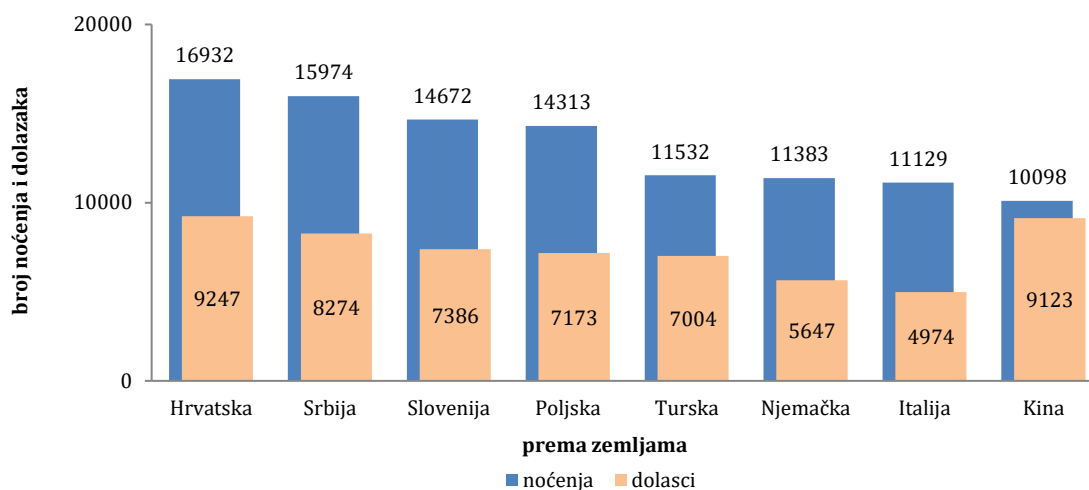


Tabela 3: Dolasci i noćenja turista prema klasifikaciji djelatnosti <sup>1)</sup>

	Dolasci					Noćenja					IX 2018
	IX 2017*	VIII 2018	IX 2018	Indeksi IX 2018 VIII 2018	Indeksi IX 2018 IX 2017	IX 2017*	VIII 2018	IX 2018	Indeksi IX 2018 VIII 2018	Indeksi IX 2018 IX 2017	Struktura noćenja %
<b>UKUPNO</b>	<b>141.977</b>	<b>185.648</b>	<b>156.396</b>	<b>84,2</b>	<b>110,2</b>	<b>285.347</b>	<b>432.012</b>	<b>312.665</b>	<b>72,4</b>	<b>109,6</b>	<b>100,0</b>
Hoteli i sličan smještaj	134.333	168.722	147.155	87,2	109,5	265.170	388.594	285.450	73,5	107,6	91,3
Odmarališta i slični objekti za kraći odmor	4.764	9.088	5.670	62,4	119,0	11.080	21.608	11.631	53,8	105,0	3,7
Kampovi i prostori za kampiranje	1.122	4.653	1.218	26,2	108,6	1.580	7.373	1.875	25,4	118,7	0,6
Ostali smještaj	1.758	3.185	2.353	73,9	133,8	7.517	14.437	13.709	95,0	182,4	4,4
<b>Domaći turisti</b>	<b>35.187</b>	<b>34.782</b>	<b>37.622</b>	<b>108,2</b>	<b>106,9</b>	<b>73.830</b>	<b>89.312</b>	<b>84.633</b>	<b>94,8</b>	<b>114,6</b>	<b>27,1</b>
Hoteli i sličan smještaj	32.861	30.320	34.278	113,1	104,3	65.655	72.717	70.580	97,1	107,5	22,6
Odmarališta i slični objekti za kraći odmor	1.082	1.993	1.599	80,2	147,8	2.137	4.801	2.680	55,8	125,4	0,9
Kampovi i prostori za kampiranje	83	349	205	58,7	247,0	95	453	250	55,2	263,2	0,1
Ostali smještaj	1.161	2.120	1.540	72,6	132,6	5.943	11.341	11.123	98,1	187,2	3,6
<b>Strani turisti</b>	<b>106.790</b>	<b>150.866</b>	<b>118.774</b>	<b>78,7</b>	<b>111,2</b>	<b>211.517</b>	<b>342.700</b>	<b>228.032</b>	<b>66,5</b>	<b>107,8</b>	<b>72,9</b>
Hoteli i sličan smještaj	101.472	138.402	112.877	81,6	111,2	199.515	315.877	214.870	68,0	107,7	68,7
Odmarališta i slični objekti za kraći odmor	3.682	7.095	4.071	57,4	110,6	8.943	16.807	8.951	53,3	100,1	2,9
Kampovi i prostori za kampiranje	1.039	4.304	1.013	23,5	97,5	1.485	6.920	1.625	23,5	109,4	0,5
Ostali smještaj	597	1.065	813	76,3	136,2	1.574	3.096	2.586	83,5	164,3	0,8

<sup>1)</sup> Klasifikacija djelatnosti Bosne i Hercegovine BiH 2010

\* konačni podaci

**Tabela 4: Dolasci i noćenja turista prema načinu dolaska**

	Individualno						Organizirano					
	Dolasci turista			Noćenja turista			Dolasci turista			Noćenja turista		
	IX 2017*	IX 2018	Indeksi IX 2018 IX 2017	IX 2017*	IX 2018	Indeksi IX 2018 IX 2017	IX 2017*	IX 2018	Indeksi IX 2018 IX 2017	IX 2017*	IX 2018	Indeksi IX 2018 IX 2017
<b>UKUPNO</b>	91.340	97.253	106,5	188.371	202.856	107,7	50.637	59.143	116,8	96.976	109.809	113,2
Domaći turisti	29.665	32.406	109,2	62.209	75.916	122,0	5.522	5.216	94,5	11.621	8.717	75,0
Strani turisti	61.675	64.847	105,1	126.162	126.940	100,6	45.115	53.927	119,5	85.355	101.092	118,4

\* konačni podaci

## METODOLOŠKA OBJAŠNENJA

### Cilj statističkog istraživanja

Cilj statističkog istraživanja je praćenje turističke aktivnosti u komercijalnim smještajnim objektima i osiguravanje međunarodno usporedivih podataka statistike turizma u BiH u skladu sa važećom EU regulativom za statistiku turizma.

### Jedinice posmatranja

Jedinice posmatranja su svi poslovni subjekti/pravna osobe koje su prema glavnoj djelatnosti registrovane da obavljaju djelatnost pružanja smještaja (oblast 55 - KD BiH 2010), fizičke osobe te domaćinstva koja iznajmljuju smještajne objekte turistima. Za potrebe istraživanja korištena je Klasifikacija djelatnosti Bosne i Hercegovine- KD BiH 2010 koja je u potpunosti usklađena sa Evropskom klasifikacijom ekonomskih djelatnosti NACE Rev.2.

### Obuhvat

Izvršajne jedinice su svi poslovni subjekti (preduzeća, obrtnici, zadruga, ustanove, udruženja itd.) i njihove jedinice u sastavu koji su prema KD BiH 2010 registrovani u granama: 55.1 (hoteli i sličan smještaj), 55.2 (odmarališta i slični objekti za kraći odmor), 55.3 (kampovi i prostori za kampiranje), 55.9 (ostali smještaj); zdravstvene ustanove u kojima osobe same snose naknadu za medicinsku rehabilitaciju odnosno svoj boravak; poslovni subjekti koji se bave posredovanjem u smještaju gostiju u: seljačkim domaćinstvima, kućama, kampovima, apartmanima i sobama, koje neposredno iznajmljuju građani/domaćinstva. Cjelokupno područje Bosne i Hercegovine je obuhvaćeno istraživanjem.

### Izvor i metoda prikupljanja

Podaci o turističkom prometu (broj dolazaka i noćenja turista) te smještajnim kapacitetima prikupljaju se redovnim mjesečnim izvještajem (obrazac TU-11). Izvještaji se sastavljaju na osnovu evidencija u knjigama gostiju, pružanja smještajnih usluga turistima ili samo posreduju u pružanju tih usluga.

### Definicije

**Turizam** je aktivnost osoba koje putuju i borave u mjestima izvan svoje uobičajene sredine, ne duže od jedne godine, u bilo koje svrhe uključujući poslovne, razonodu ili bilo koju ličnu svrhu, osim u svrhu zapošljavanja kod poslovnog subjekta sa sjedištem u mjestu posjeta.

**Turist** je svaka osoba koja u mjestu izvan svog prebivališta, provede najmanje jednu noć u ugostiteljskom ili drugom objektu za smještaj turista, radi odmora ili rekreacije, zdravlja, studija, sporta, religije, porodice, poslova, javnih misija ili skupova.

**Prebivalište** je mjesto u kojem se osoba nastanila s namjerom da u njemu stalno živi.

**Domaći turista** je svaka osoba sa prebivalištem u Bosni i Hercegovini koja u nekom mjestu u Bosni i Hercegovini izvan mjesta svog prebivališta provede najmanje jednu noć u ugostiteljskom ili drugom objektu za smještaj turista.

**Strani turista** je svaka osoba koja u Bosni i Hercegovini nema stalno prebivalište, a provede najmanje jednu noć u ugostiteljskom ili u drugom objektu za smještaj gostiju.

**Dolasci turista** jesu broj osoba (turista) koje su došle i prijavile svoj boravak u objektu koji pruža uslugu smještaja.

**Noćenja turista** jesu svaka registrovana noć osobe (turista) u objektu koji pruža uslugu smještaja.

**Smještajni kapaciteti** prikazuju se kao broj soba, apartmana, mjesta za kampiranje i broj stalnih kreveta.

**Stalnim krevetima** smatraju se postelje koje su redovno spremljene za iznajmljivanje gostima.

**Stopa popunjenosti kreveta** u referentnom mjesecu dobija se dijeljenjem ukupnog broja noćenja sa brojem raspoloživih kreveta i brojem dana u kojem su kreveti bili dostupni za korištenje.

**Način dolaska** odnosi se na organizaciju boravka turista u objektu za smještaj. Ovisno o organizaciji putovanje može biti : individualno ili organizirano ( preko posrednika - putničke agencije ili druge organizacije koja se bavi posredovanjem u turizmu).

#### **Znakovi**

- nema pojave  
0,0 podatak je manji od 0,05 upotrijebljene jedinice mjere

---

**Izdaje i štampa Agencija za statistiku Bosne i Hercegovine, 71000 Sarajevo, Zelenih beretki 26**

**Telefon: +387 (33) 911 911 · Telefaks: +387 (33) 220 622**

**Elektronska pošta: [bhas@bhas.gov.ba](mailto:bhas@bhas.gov.ba) · Internetska stranica: <http://www.bhas.gov.ba>**

**Odgovara direktor: dr.sc\_Velimir Jukić**

**Saopćenje priredila: Azra Bander-Demirović**

**Podaci iz ovog saopćenja objavljuju se i na internetu**

---