



PRIOPĆENJE



Molimo korisnike da prilikom uporabe podataka
obvezno navedu izvor

GODINA/ YEAR XI

SARAJEVO, 10.01.2018.

BROJ 10

STATISTIKA TURIZMA

Kumulativni podaci, siječanj –studen 2017.

U razdoblju siječanj – studeni 2017. turisti su ostvarili 1.224.477 posjetu, što je više za 13,7% i 2.523.545 noćenja, što je više za 12,4% u odnosu na isto razdoblje 2016. godine.

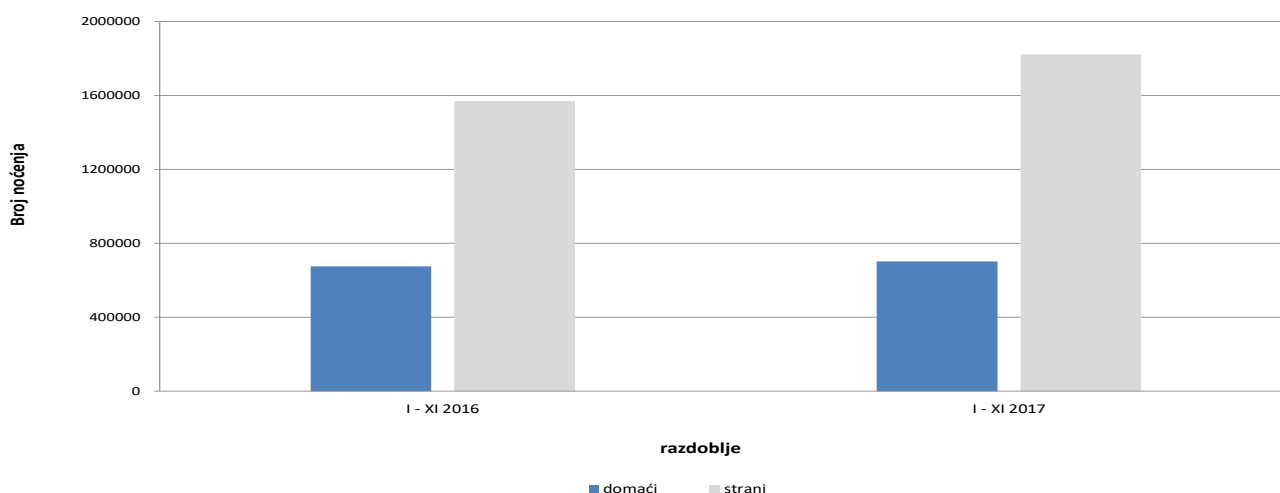
Broj noćenja domaćih turista viši je za 3,8%, dok je broj noćenja stranih turista viši za 16,1% u odnosu na isto razdoblje 2016. godine. U ukupno ostvarenom broju noćenja učešće domaćih turista je 27,8% dok je 72,2% učešće stranih turista.

U strukturi noćenja stranih turista najviše noćenja ostvarili su turisti iz Hrvatske (11,1%), Srbije (7,9%), Turske (7,4%), Italije (5,8%), Ujedinjenih Arapskih Emirata (5,3%), Slovenije i Poljske sa po (5,1%), i Njemačke (4,0%), što je ukupno 51,7 %. Turisti iz ostalih zemalja ostvarili su 48,3% noćenja.

Što se tiče dužine boravka stranih turista u našoj zemlji, na prvom mjestu je: Malta sa prosječnim zadržavanjem od 5,9 noći, Kuvajt sa 3,7 noći, Irska sa 3,5 noći, Katar sa 3,3 noći, Iran sa 3,2 noći, Francuska i Rumunija sa po 3,1 noć i Ujedinjeni Arapski Emirati sa 3,0 noći.

Prema vrsti smještajnog objekta najveći broj noćenja ostvaren je u okviru djelatnosti Hoteli i sličan smještaj sa učešćem od 92,2%.

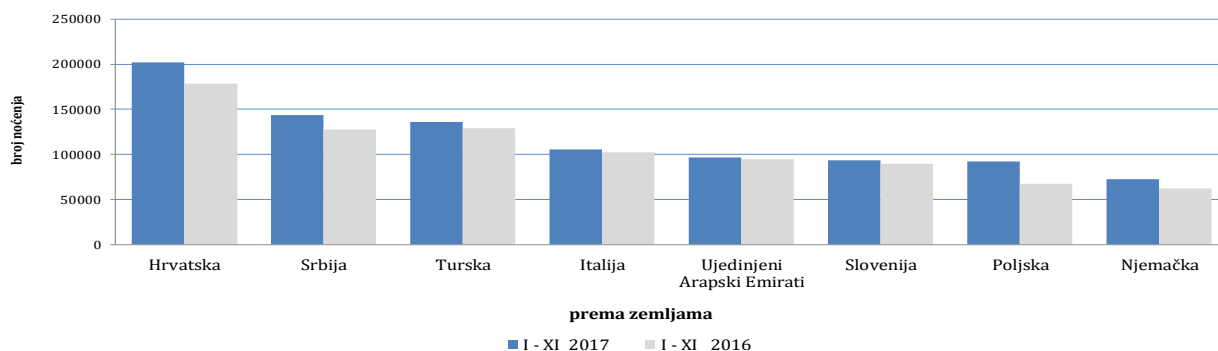
Noćenja turista u razdoblju od siječnja do studenog 2016. i 2017.



Tablica 1: Dolasci i noćenja turista

	DOLASCI			NOĆENJA			I - XI 2017	
	I - XI 2016*	I - XI 2017	Indeksi $\frac{I-X 2017}{I-X 2016}$	I - XI 2016*	I - XI 2017	Indeksi $\frac{I-XI 2017}{I-XI 2016}$	Struktura noćenja %	Prosječan broj noćenja po dolasku
UKUPNO	1.076.687	1.224.477	113,7	2.244.738	2.523.545	112,4	100,0	2,1
Domaći turisti	336,175	347,385	103,3	675,659	701,606	103,8	27,8	2,0
Strani turisti	740,512	877,092	118,4	1.569.079	1.821.939	116,1	72,2	2,1

*) konačni podaci

Noćenja stranih turista prema zemlji prebivališta od siječnja do studenog 2016. i 2017.

Tablica 2 : Dolasci i noćenja stranih turista prema zemlji prebivališta

	DOLASCI			NOĆENJA			I - XI 2017	
	I - XI 2016 *	I - XI 2017	Indeksi $\frac{I-XI 2017}{I-XI 2016}$	I - XI 2016 *	I - XI 2017	Indeksi $\frac{I-XI 2017}{I-XI 2016}$	Struktura noćenja %	Prosječan broj noćenja po dolasku
UKUPNO	740,512	877,092	118,4	1.569.079	1.821.939	116,1	100,0	2,1
Albanija	3,176	3,719	117,1	6,022	8,502	141,2	0,5	2,3
Austrija	19,638	22,299	113,6	37,007	41,999	113,5	2,3	1,9
Belgija	3,641	6,016	165,2	8,945	12,755	142,6	0,7	2,1
Bugarska	6,173	8,329	134,9	10,733	13,337	124,3	0,7	1,6
Crna Gora	10,962	12,972	118,3	27,143	29,782	109,7	1,6	2,3
Češka	4,876	5,317	109,0	9,569	9,735	101,7	0,5	1,8
Danska	3,239	4,148	128,1	7,969	10,526	132,1	0,6	2,5
Estonija	405	521	128,6	812	1,152	141,9	0,1	2,2
Finska	1,641	1,791	109,1	3,271	3,575	109,3	0,2	2,0
Francuska	13,880	15,576	112,2	39,168	48,915	124,9	2,7	3,1
Grčka	6,122	5,048	82,5	12,222	11,290	92,4	0,6	2,2
Holandija	9,544	12,840	134,5	22,364	34,850	155,8	1,9	2,7
Hrvatska	78,135	86,342	110,5	178,877	201,988	112,9	11,1	2,3
Irska	3,302	3,743	113,4	11,606	13,226	114,0	0,7	3,5
Island	241	160	66,4	682	334	49,0	0,0	2,1

(nastavak na slijedećoj strani)

(nastavak)

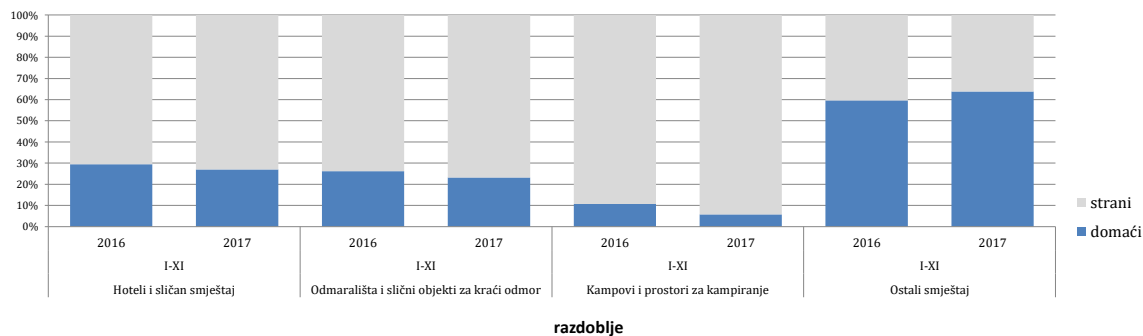
	DOLASCI			NOĆENJA			I - XI 2017	
	I - XI 2016 *	I - XI 2017	Indeksi <u>I-XI 2017</u> I - XI 2016	I - XI 2016 *	I - XI 2017	Indeksi <u>I-XI 2017</u> I - XI 2016	Struktura noćenja u %	Prosječan broj noćenja po dolasku
Italija	40.535	42.365	104,5	103.016	105.623	102,5	5,8	2,5
Kipar	785	543	69,2	1.211	819	67,6	0,0	1,5
Latvija	620	708	114,2	1.626	1.430	87,9	0,1	2,0
Litvanija	1.005	1.113	110,7	3.486	1.561	44,8	0,1	1,4
Luksemburg	446	476	106,7	992	1.094	110,3	0,1	2,3
Mađarska	9.415	11.490	122,0	18.547	23.345	125,9	1,3	2,0
Makedonija B.J.R.	6.730	7.451	110,7	14.302	14.961	104,6	0,8	2,0
Malta	560	540	96,4	3.122	3.171	101,6	0,2	5,9
Norveška	3.773	4.823	127,8	8.466	10.893	128,7	0,6	2,3
Njemačka	27.742	32.878	118,5	62.909	72.250	114,8	4,0	2,2
Poljska	31.388	39.663	126,4	67.344	92.105	136,8	5,1	2,3
Portugal	2.024	1.947	96,2	3.170	3.498	110,3	0,2	1,8
Rumunija	4.155	4.347	104,6	9.398	13.455	143,2	0,7	3,1
Rusija	3.824	5.031	131,6	8.009	10.349	129,2	0,6	2,1
Slovačka	2.232	3.180	142,5	4.540	6.110	134,6	0,3	1,9
Slovenija	46.907	51.316	109,4	90.044	93.297	103,6	5,1	1,8
Srbija	63.609	71.290	112,1	127.746	143.423	112,3	7,9	2,0
Španija	8.354	10.249	122,7	18.147	20.841	114,8	1,1	2,0
Švajcarska (uključujući i Lihtenštajn)	8.208	9.390	114,4	17.157	19.436	113,3	1,1	2,1
Švedska	9.610	11.860	123,4	21.766	27.780	127,6	1,5	2,3
Turska	81.845	88.691	108,4	129.735	135.683	104,6	7,4	1,5
Ujedinjeno Kraljevstvo	9.892	12.392	125,3	22.111	28.983	131,1	1,6	2,3
Ukrajina	1.184	1.684	142,2	2.607	3.367	129,2	0,2	2,0
Ostale evropske zemlje	3.580	2.553	71,3	9.081	5.882	64,8	0,3	2,3
Egipat	891	1.134	127,3	2.221	2.578	116,1	0,1	2,3
Južnoafrička Republika	236	417	176,7	917	884	96,4	0,0	2,1
Ostale afričke zemlje	1.174	1.534	130,7	2.940	4.473	152,1	0,2	2,9
Kanada	4.379	6.241	142,5	8.676	1.246	143,6	0,7	2,0
SAD	20.422	25.139	123,1	44.788	55.355	123,6	3,0	2,2
Ostale sjeverno-američke zemlje	388	724	186,6	840	1.293	153,9	0,1	1,8
Brazil	2.466	3.563	144,5	4.353	6.394	146,9	0,4	1,8
Ostale zemlje Južne i Srednje Amerike	4.117	5.528	134,3	8.463	11.113	131,3	0,6	2,0
Bahrein ¹⁾	8.320	8.016	96,3	24.178	22.992	95,1	1,3	2,9
Indija	1.947	1.614	82,9	3.993	3.625	90,8	0,2	2,2
Iran	268	341	127,2	639	1.093	171,0	0,1	3,2
Izrael	2.688	7.886	293,4	5.226	16.486	315,5	0,9	2,1
Japan	6.025	6.426	106,7	8.045	8.602	106,9	0,5	1,3
Južna Koreja	40.697	50.994	125,3	45.696	55.280	121,0	3,0	1,1
Katar ¹⁾	3.698	2.256	61,0	14.026	7.517	53,6	0,4	3,3
Kina	12.954	30.646	236,6	16.089	35.830	222,7	2,0	1,2
Kuvajt	14.304	10.105	70,6	49.374	37.686	76,3	2,1	3,7
Saudijska Arabija	18.214	24.219	133,0	44.453	60.964	137,1	3,3	2,5
Ujedinjeni Arapski Emirati ¹⁾	32.610	32.464	99,6	95.029	96.728	101,8	5,3	3,0
Ostale azijske zemlje (uključujući Maleziju i Oman)	22.554	43.033	190,8	47.368	80.458	169,9	4,4	1,9
- Malezija ²⁾	-	11.877	-	-	15.179	-	0,8	1,3
- Oman ²⁾	-	13.656	-	-	33.771	-	1,9	2,5
Australija	7.344	8.500	115,7	14.383	15.955	110,9	0,9	1,9
Novi Zeland	765	1.031	134,8	1.346	1.860	138,2	0,1	1,8
Ostale zemlje Okeanije	653	480	73,5	1.114	989	88,8	0,1	2,1

1) Od 2016 Bahrein, Katar i Ujedinjeni Arapski Emirati izdvojeni su iz Ostalih azijskih zemalja i prikazuju se pojedinačno

2) Od 2017 Malezija, Oman izdvojeni su iz Ostalih azijskih zemalja i prikazuju se pojedinačno

*) konačni podaci

Struktura noćenja turista prema klasifikaciji djelatnosti¹⁾ od siječnja do studenog 2016. i 2017.



Tablica 3 : Dolasci i noćenja turista prema klasifikaciji djelatnosti ¹⁾

	DOLASCI			NOĆENJA			1 - XI 2017
	I-XI 2016 *	I-XI 2017	Indeksi $\frac{I-XI 2017}{I-XI 2016}$	I-XI 2016 *	I-XI 2017	Indeksi $\frac{I-XI 2017}{I-XI 2016}$	Struktura noćenja %
UKUPNO	1.076.687	1.224.477	113,7	2.244.738	2.523.545	112,4	100,0
Hoteli i sličan smještaj	1.007.400	1.148.410	114,0	2.070.923	2.327.832	112,4	92,2
Odmarališta i slični objekti za kraći odmor	37,960	43,892	115,6	80,620	97,276	120,7	3,9
Kampovi i prostori za kampiranje	11,926	12,423	104,2	21,080	21,735	103,1	0,9
Ostali smještaj	19,401	19,752	101,8	72,115	76,702	106,4	3,0
Domaći turisti	336,175	347,385	103,3	675,659	701,606	103,8	27,8
Hoteli i sličan smještaj	312,706	322,411	103,1	609,305	628,860	103,2	24,9
Odmarališta i slični objekti za kraći odmor	12,48	13,343	106,9	21,094	22,538	106,8	0,9
Kampovi i prostori za kampiranje	1,970	967	49,1	2,246	1,257	56,0	0,0
Ostali smještaj	9,019	10,664	118,2	43,014	48,951	113,8	1,9
Strani turisti	740,512	877,092	118,4	1.569.079	1.821.939	116,1	72,2
Hoteli i sličan smještaj	694,694	825,999	118,9	1.461.618	1.698.972	116,2	67,3
Odmarališta i slični objekti za kraći odmor	25,480	30,549	119,9	59,526	74,738	125,6	3,0
Kampovi i prostori za kampiranje	9,956	11,456	115,1	18,834	20,478	108,7	0,8
Ostali smještaj	10,382	9,088	87,5	29,101	27,751	95,4	1,1

¹⁾ Klasifikacija djelatnosti Bosne i Hercegovine BiH 2010

*) konačni podaci

METODOLOŠKA OBJAŠNENJA

Cilj statističkog istraživanja

Svrha statističkog istraživanja jest praćenje turističke aktivnosti u komercijalnim smještajnim objektima i osiguravanje međunarodno usporedivih podataka statistike turizma u BiH sukladno važećom EU regulativom za statistiku turizma.

Jedinice promatranja

Jedinice promatranja su svi poslovni subjekti/pravna osobe koje su prema glavnoj djelatnosti registrirane da obavljaju djelatnost pružanja smještaja (oblast 55 - KD BiH 2010), fizičke osobe te kućanstva koja iznajmljuju smještajne objekte turistima. Za potrebe istraživanja korištena je Klasifikacija djelatnosti Bosne i Hercegovine- KD BiH 2010 koja je u potpunosti usklađena sa Europskom klasifikacijom ekonomskih djelatnosti NACE Rev.2.

Obuhvat

Jedinice izvješća su svi poslovni subjekti (poduzeća, obrtnici, zadruga, ustanove, udruženja itd.) i njihove jedinice u sastavu koji su prema KD BiH 2010 registrovani u granama: 55.1 (hoteli i sličan smještaj), 55.2 (odmarališta i slični objekti za kraći odmor), 55.3 (kampovi i prostori za kampiranje), 55.9 (ostali smještaj); zdravstvene ustanove u kojima osobe same snose naknadu za medicinsku rehabilitaciju odnosno svoj boravak; poslovni subjekti koji se bave posredovanjem u smještaju gostiju u: seljačkim kućanstvima, kućama, kampovima, apartmanima i sobama, koje neposredno iznajmljuju građani/kućanstva. Cjelokupno područje Bosne i Hercegovine je obuhvaćeno istraživanjem.

Izvor i metoda prikupljanja

Podaci o turističkom prometu (broj dolazaka i noćenja turista) te smještajnim kapacitetima prikupljaju se redovnim mjesečnim izvješćem (obrazac TU-11). Izvještaji se sastavljaju na osnovu evidencija u knjigama gostiju, pružanja smještajnih usluga turistima ili samo posreduju u pružanju tih usluga.

Definicije

Turizam je aktivnost osoba koje putuju i borave u mjestima izvan svoje uobičajene sredine, ne duže od jedne godine, u bilo koje svrhe uključujući poslovne, razonodu ili bilo koju ličnu svrhu, osim u svrhu zapošljavanja kod poslovnog subjekta sa sjedištem u mjestu posjeta.

Turist je svaka osoba koja u mjestu izvan svog prebivališta, provede najmanje jednu noć u ugostiteljskom ili drugom objektu za smještaj turista, radi odmora ili rekreacije, zdravlja, studija, sporta, religije, porodice, poslova, javnih misija ili skupova.

Prebivalište je mjesto u kojem se osoba nastanila s namjerom da u njemu stalno živi.

Domaći turista je svaka osoba sa prebivalištem u Bosni i Hercegovini koja u nekom mjestu u Bosni i Hercegovini izvan mjesta svog prebivališta provede najmanje jednu noć u ugostiteljskom ili drugom objektu za smještaj turista.

Strani turista je svaka osoba koja u Bosni i Hercegovini nema stalno prebivalište, a provede najmanje jednu noć u ugostiteljskom ili u drugom objektu za smještaj gostiju.

Znakovi

- nema pojave

0,0 podatak je manji od 0,05 upotrijebljene jedinice mjere

Izdaje i tiska Agencija za statistiku Bosne i Hercegovine, 71000 Sarajevo, Zelenih beretki 26

Telefon: +387 (33) 911 911 · Telefaks: +387 (33) 220 622

Elektronička pošta: bhas@bhas.ba · Internetska stranica: <http://www.bhas.ba>

Odgovara ravnatelj: mr.sc.Velimir Jukić

Priopćenje priredila: Jasmina Omić

Podaci iz ovog priopćenja objavljuju se i na internet.
