



# САОПШТЕЊЕ



Молимо кориснике да приликом употребе података  
обавезно наведу извор

ГОДИНА XI

САРАЈЕВО, 10.01.2018.

БРОЈ 10

## СТАТИСТИКА ТУРИЗМА

### Кумулативни подаци, јануар – новембар 2017.

У периоду јануар –новембар 2017. туристи су остварили 1.224.477 посјета, што је више за 13,7% и 2.523.545 ноћења, што је више за 12,4% у односу на исти период 2016. године.

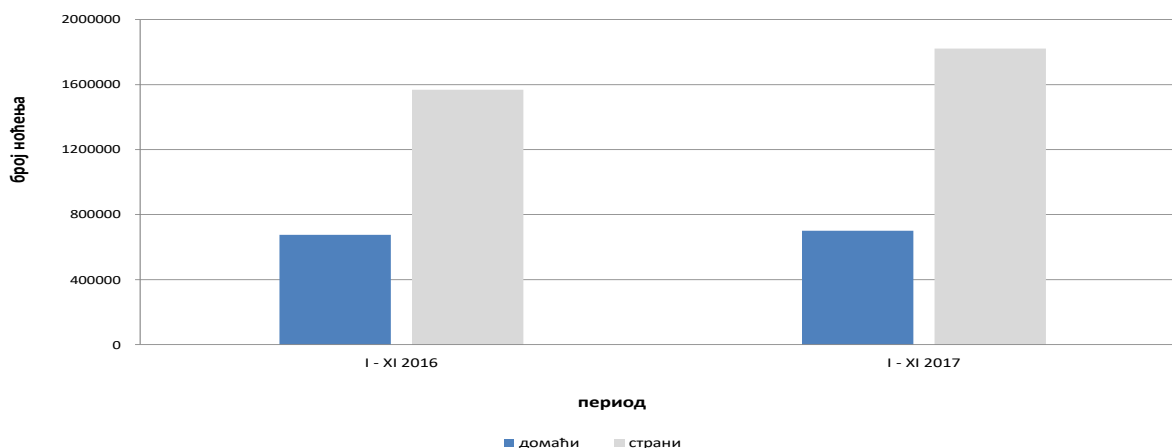
Број ноћења домаћих туриста виши је за 3,8%, док је број ноћења страних туриста виши за 16,1% у односу на исти период 2016. године. У укупно оствареном броју ноћења учешће домаћих туриста је 27,8% док је 72,2% учешће страних туриста.

У структури ноћења страних туриста највише ноћења остварили су туристи из Хрватске (11,1%), Србије (7,9%), Турске (7,4%), Италије (5,8%), Уједињених Арапских Емирата (5,3%), Словеније и Пољске са по (5,1%) и Њемачке (4,0%), што је укупно 51,7%. Туристи из осталих земаља остварили су 48,3% ноћења.

Што се тиче дужине боравка страних туриста, на првом мјесту је: Малта са просјечним задржавањем од 5,9 ноћи, Кувајт са 3,7 ноћи, Ирска са 3,5 ноћи, Катар са 3,3 ноћи, Иран са 3,2 ноћи, Француска и Румунија са по 3,1 ноћ и Уједињени Арапски Емирати са 3,0 ноћи.

Према врсти смјештајног објекта највећи број ноћења остварен је у оквиру дјелатности Хотели и сличан смјештај са учешћем од 92,2%.

Ноћења туриста у периоду од јануара до новембра  
2016. и 2017.

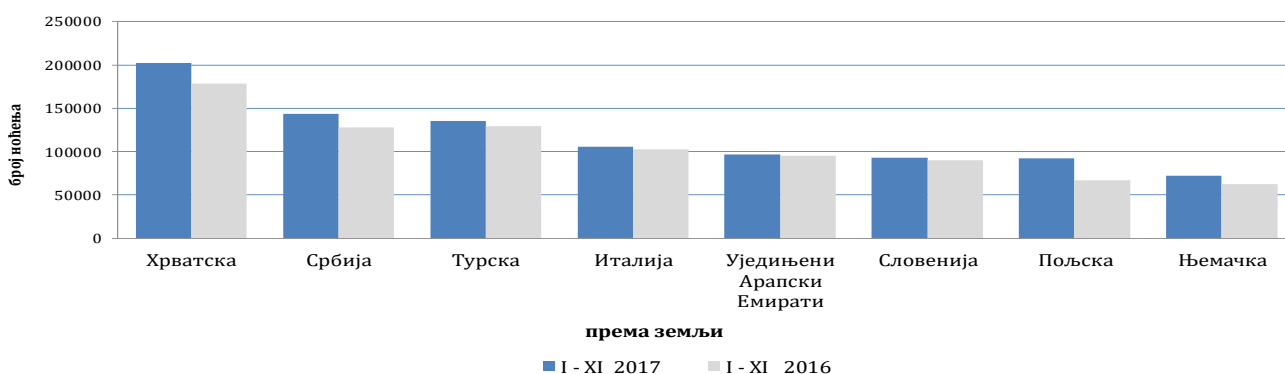


Табела 1: Доласци и ноћења туриста

	ДОЛАСЦИ			НОЋЕЊА			I - XI 2017	
	I - XI 2016*	I - XI 2017	Индекси $\frac{I-XI\ 2017}{I-XI\ 2016}$	I - XI 2016*	I - XI 2017	Индекси $\frac{I-XI\ 2017}{I-XI\ 2016}$	Структура ноћења %	Просјечан број ноћења по доласку
<b>УКУПНО</b>	<b>1.076.687</b>	<b>1.224.477</b>	<b>113,7</b>	<b>2.244.738</b>	<b>2.523.545</b>	<b>112,4</b>	<b>100,0</b>	<b>2,1</b>
Домаћи туристи	336.175	347.385	103,3	675.659	701.606	103,8	27,8	2,0
Страни туристи	740.512	877.092	118,4	1.569.079	1.821.939	116,1	72,2	2,1

\*) коначни подаци

Ноћења страних туриста према земљи пребивалишта од јануара до новембра 2016. и 2017



Табела 2 : Доласци и ноћења страних туриста према земљи пребивалишта

	ДОЛАСЦИ			НОЋЕЊА			I - XI 2017	
	I - XI 2016*	I - XI 2017	Индекси $\frac{I-XI\ 2017}{I-XI\ 2016}$	I - XI 2016*	I - XI 2017	Индекси $\frac{I-XI\ 2017}{I-XI\ 2016}$	Структура ноћења %	Просјечан број ноћења по доласку
<b>УКУПНО</b>	<b>740.512</b>	<b>877.092</b>	<b>118,4</b>	<b>1.569.079</b>	<b>1.821.939</b>	<b>116,1</b>	<b>100,0</b>	<b>2,1</b>
Албанија	3.176	3.719	117,1	6.022	8.502	141,2	0,5	2,3
Аустрија	19.638	22.299	113,6	37.007	41.999	113,5	2,3	1,9
Белгија	3.641	6.016	165,2	8.945	12.755	142,6	0,7	2,1
Бугарска	6.173	8.329	134,9	10.733	13.337	124,3	0,7	1,6
Црна Гора	10.962	12.972	118,3	27.143	29.782	109,7	1,6	2,3
Чешка	4.876	5.317	109,0	9.569	9.735	101,7	0,5	1,8
Данска	3.239	4.148	128,1	7.969	10.526	132,1	0,6	2,5
Естонија	405	521	128,6	812	1.152	141,9	0,1	2,2
Финска	1.641	1.791	109,1	3.271	3.575	109,3	0,2	2,0
Француска	13.880	15.576	112,2	39.168	48.915	124,9	2,7	3,1
Грчка	6.122	5.048	82,5	12.222	11.290	92,4	0,6	2,2
Холандија	9.544	12.840	134,5	22.364	34.850	155,8	1,9	2,7
Хрватска	78.135	86.342	110,5	178.877	201.988	112,9	11,1	2,3
Ирска	3.302	3.743	113,4	11.606	13.226	114,0	0,7	3,5
Исланд	241	160	66,4	682	334	49,0	0,0	2,1

( наставак на следећој страни )

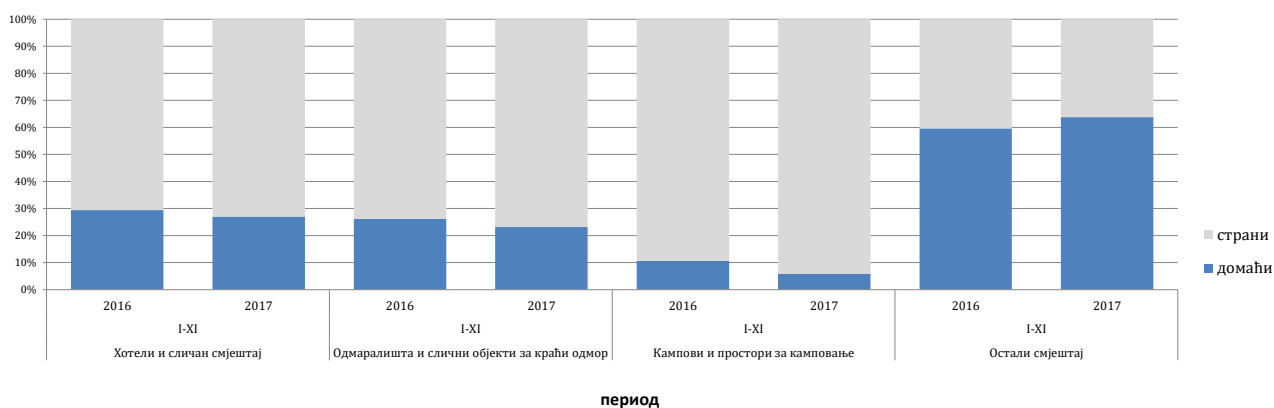
	ДОЛАСЦИ			НОЋЕЊА			I - XI 2017	
	I - XI 2016*	I - XI 2017	Индекси I-XI 2017 I - XI 2016	I - XI 2016*	I - XI 2017	Индекси I-XI 2017 I - XI 2016	Структура ноћења %	Просјечан број ноћења по доласку
Италија	40.535	42.365	104,5	103.016	105.623	102,5	5,8	2,5
Кипар	785	543	69,2	1.211	819	67,6	0,0	1,5
Латвија	620	708	114,2	1.626	1.430	87,9	0,1	2,0
Литванија	1.005	1.113	110,7	3.486	1.561	44,8	0,1	1,4
Луксембург	446	476	106,7	992	1.094	110,3	0,1	2,3
Мађарска	9.415	11.490	122,0	18.547	23.345	125,9	1,3	2,0
Македонија Б.Ј.Р.	6.730	7.451	110,7	14.302	14.961	104,6	0,8	2,0
Малта	560	540	96,4	3.122	3.171	101,6	0,2	5,9
Норвешка	3.773	4.823	127,8	8.466	10.893	128,7	0,6	2,3
Њемачка	27.742	32.878	118,5	62.909	72.250	114,8	4,0	2,2
Пољска	31.388	39.663	126,4	67.344	92.105	136,8	5,1	2,3
Португал	2.024	1.947	96,2	3.170	3.498	110,3	0,2	1,8
Румунија	4.155	4.347	104,6	9.398	13.455	143,2	0,7	3,1
Русија	3.824	5.031	131,6	8.009	10.349	129,2	0,6	2,1
Словачка	2.232	3.180	142,5	4.540	6.110	134,6	0,3	1,9
Словенија	46.907	51.316	109,4	90.044	93.297	103,6	5,1	1,8
Србија	63.609	71.290	112,1	127.746	143.423	112,3	7,9	2,0
Шпанија	8.354	10.249	122,7	18.147	20.841	114,8	1,1	2,0
Швајцарска (укључујући и Лихтенштајн)	8.208	9.390	114,4	17.157	19.436	113,3	1,1	2,1
Шведска	9.610	11.860	123,4	21.766	27.780	127,6	1,5	2,3
Турска	81.845	88.691	108,4	129.735	135.683	104,6	7,4	1,5
Уједињено Краљевство	9.892	12.392	125,3	22.111	28.983	131,1	1,6	2,3
Украјина	1.184	1.684	142,2	2.607	3.367	129,2	0,2	2,0
Остале европске земље	3.580	2.553	71,3	9.081	5.882	64,8	0,3	2,3
Египат	891	1.134	127,3	2.221	2.578	116,1	0,1	2,3
Јужноафричка Република	236	417	176,7	917	884	96,4	0,0	2,1
Остале афричке земље	1.174	1.534	130,7	2.940	4.473	152,1	0,2	2,9
Канада	4.379	6.241	142,5	8.676	1.246	143,6	0,7	2,0
САД	20.422	25.139	123,1	44.788	55.355	123,6	3,0	2,2
Остале сјеверно-америчке земље	388	724	186,6	840	1.293	153,9	0,1	1,8
Бразил	2.466	3.563	144,5	4.353	6.394	146,9	0,4	1,8
Остале земље Јужне и Средње Америке	4.117	5.528	134,3	8.463	11.113	131,3	0,6	2,0
Бахреин <sup>1)</sup>	8.320	8.016	96,3	24.178	22.992	95,1	1,3	2,9
Индија	1.947	1.614	82,9	3.993	3.625	90,8	0,2	2,2
Иран	268	341	127,2	639	1.093	171,0	0,1	3,2
Израел	2.688	7.886	293,4	5.226	16.486	315,5	0,9	2,1
Јапан	6.025	6.426	106,7	8.045	8.602	106,9	0,5	1,3
Јужна Кореја	40.697	50.994	125,3	45.696	55.280	121,0	3,0	1,1
Катар 1)	3.698	2.256	61,0	14.026	7.517	53,6	0,4	3,3
Кина	12.954	30.646	236,6	16.089	35.830	222,7	2,0	1,2
Кувајт	14.304	10.105	70,6	49.374	37.686	76,3	2,1	3,7
Саудијска Арабија	18.214	24.219	133,0	44.453	60.964	137,1	3,3	2,5
УАЕ 1)	32.610	32.464	99,6	95.029	96.728	101,8	5,3	3,0
Остале азијске земље	22.554	43.033	190,8	47.368	80.458	169,9	4,4	1,9
- Малезија 2)	-	11.877	-	-	15.179	-	0,8	1,3
- Оман 2)	-	13.656	-	-	33.771	-	1,9	2,5
Аустралија	7.344	8.500	115,7	14.383	15.955	110,9	0,9	1,9
Нови Зеланд	765	1.031	134,8	1.346	1.860	138,2	0,1	1,8
Остале земље Океаније	653	480	73,5	1.114	989	88,8	0,1	2,1

1) Од 2016 Бахреин, Катар и УАЕ издвојени су из Осталих азијских земаља и приказују се појединачно

2) Од 2017 Малезија и Оман издвојени су из Осталих азијских земаља и приказују се појединачно

\*) коначни подаци

**Структура ноћења туриста према класификацији дјелатности 1) од јануара до новембра 2016. и 2017.**



**Табела 3 : Доласци и ноћења туриста према класификацији дјелатности 1)**

	ДОЛАСЦИ			НОЋЕЊА			I - XI 2017
	I - XI 2016	I - XI 2017	Индекси I - XI 2017 I - IX 2016	I - XI 2016	I - XI 2017	Индекси I - XI 2017 I - IX 2016	Структура ноћења %
<b>УКУПНО</b>	<b>1.076.687</b>	<b>1.224.477</b>	<b>113,7</b>	<b>2.244.738</b>	<b>2.523.545</b>	<b>112,4</b>	<b>100,0</b>
Hotели и сличан смјештај	1.007.400	1.148.410	114,0	2.070.923	2.327.832	112,4	92,2
Одмаралишта и слични објекти за краћи одмор	37.960	43.892	115,6	80.620	97.276	120,7	3,9
Кампови и простори за камповање	11.926	12.423	104,2	21.080	21.735	103,1	0,9
Остали смјештај	19.401	19.752	101,8	72.115	76.702	106,4	3,0
<b>Домаћи туристи</b>	<b>336.175</b>	<b>347.385</b>	<b>103,3</b>	<b>675.659</b>	<b>701.606</b>	<b>103,8</b>	<b>27,8</b>
Hotели и сличан смјештај	312.706	322.411	103,1	609.305	628.860	103,2	24,9
Одмаралишта и слични објекти за краћи одмор	12.48	13.343	106,9	21.094	22.538	106,8	0,9
Кампови и простори за камповање	1.970	967	49,1	2.246	1.257	56,0	0,0
Остали смјештај	9.019	10.664	118,2	43.014	48.951	113,8	1,9
<b>Страни туристи</b>	<b>740.512</b>	<b>877.092</b>	<b>118,4</b>	<b>1.569.079</b>	<b>1.821.939</b>	<b>116,1</b>	<b>72,2</b>
Hotели и сличан смјештај	694.694	825.999	118,9	1.461.618	1.698.972	116,2	67,3
Одмаралишта и слични објекти за краћи одмор	25.480	30.549	119,9	59.526	74.738	125,6	3,0
Кампови и простори за камповање	9.956	11.456	115,1	18.834	20.478	108,7	0,8
Остали смјештај	10.382	9.088	87,5	29.101	27.751	95,4	1,1

1) Класификација дјелатности Босне и Херцеговине БиХ 2010

\*) коначни подаци

## МЕТОДОЛОШКА ОБЈАШЊЕЊА

### Циљ статистичког истраживања

Сврха статистичког истраживања јест праћење туристичке активности у комерцијалним смјештајним објектима и осигуравање међународно упоредивих података статистике туризма у БиХ у складу са важећом ЕУ регулатвом за статистику туризма.

### Јединице посматрања

Јединице посматрања су сви пословни субјекти/правна лица која су према главној дјелатности регистрована да обављају дјелатност пружања смјештаја (област 55 - КД БиХ 2010), физичка лица те домаћинства која изнајмљују смјештајне објекте туристима. За потребе истраживања коришћена је Класификација дјелатности Босне и Херцеговине- КД БиХ 2010 која је у потпуности усклађена са Европском класификацијом економских дјелатности NACE Rev.2.

### Обухват

Извјештајне јединице су сви пословни субјекти (предузећа, обртници, задруге, установе, удружења итд.) и њихове јединице у саставу који су према КД БиХ 2010 регистровани у гранама: 55.1 (хотели и сличан смјештај), 55.2 (одмаралишта и слични објекти за краћи одмор), 55.3 (кампови и простори за камповање), 55.9 (остали смјештај); здравствене установе у којима особе саме сnose накнаду за медицинску рехабилитацију односно свој боравак; пословни субјекти који се баве посредовањем у смјештају гостију у: сељачким домаћинствима, кућама, камповима, апартманима и собама, које непосредно изнајмљују грађани/домаћинства. Цјелокупно подручје Босне и Херцеговине је обухваћено истраживањем.

### Извор и метода прикупљања

Подаци о туристичком промету (број долазака и ноћења туриста) те смјештајним капацитетима прикупљају се редовним мјесечним извјештајем (образац ТУ-11). Извјештаји се састављају на основу евиденција у књигама гостију, пружања смјештајних услуга туристима или само посредују у пружању тих услуга.

### Дефиниције

**Туризам** је активност лица која путују и бораве у мјестима ван своје уобичајене средине, не дуже од једне године, у било које сврхе укључујући пословне, разоноду или било коју личну сврху, осим у сврху запошљавања код пословног субјекта са сједиштем у мјесту посјета.

**Турист** је свако лице које у мјесту ван свог пребивалишта, проведе најмање једну ноћ у угоститељском или другом објекту за смјештај туриста, ради одмора или рекреације, здравља, студија, спорта, религије, породице, послова, јавних мисија или скупова.

**Пребивалиште** је мјесто у којем се лице настанило с намјером да у њему стално живи.

**Домаћи туриста** је свако лице са пребивалиштем у Босни и Херцеговини која у неком мјесту у Босни и Херцеговини ван мјеста свог пребивалишта проведе најмање једну ноћ у угоститељском или другом објекту за смјештај туриста.

**Страни туриста** је свако лице која у Босни и Херцеговини нема стално пребивалиште, а проведе најмање једну ноћ у угоститељском или у другом објекту за смјештај гостију.

**Знакови** - нема појаве

0,0 податак је мањи од 0,05 употријебљене јединице мјере

---

Издаје и штампа Агенција за статистику Босне и Херцеговине, 71000 Сарајево, Зелених беретки 26

Телефон: +387 (33) 911 911 · Телефакс: +387 (33) 220 622

Електронска пошта: [bhas@bhas.gov.ba](mailto:bhas@bhas.gov.ba) · Интернетска страница: <http://www.bhas.gov.ba>

Одговара директор: мр Велимир Јукић

Саопштење приредила: Јасмина Омић

Подаци из овог саопштења објављују се и на интернету

---