



# SAOPĆENJE

## FIRST RELEASE



Molimo korisnike da prilikom upotrebe podataka obavezno navedu izvor  
*Users are kindly requested to mention the data source*

GODINA/ YEAR XI

SARAJEVO, 09.04.2018.

BROJ 01

## STATISTIKA TURIZMA

### Kumulativni podaci, januar – februar 2018.

U periodu januar – februar 2018. turisti su ostvarili 128.151 posjetu, što je više za 15,1% i 295.898 noćenja, što je više za 20,1% u odnosu na isti period 2017. godine.

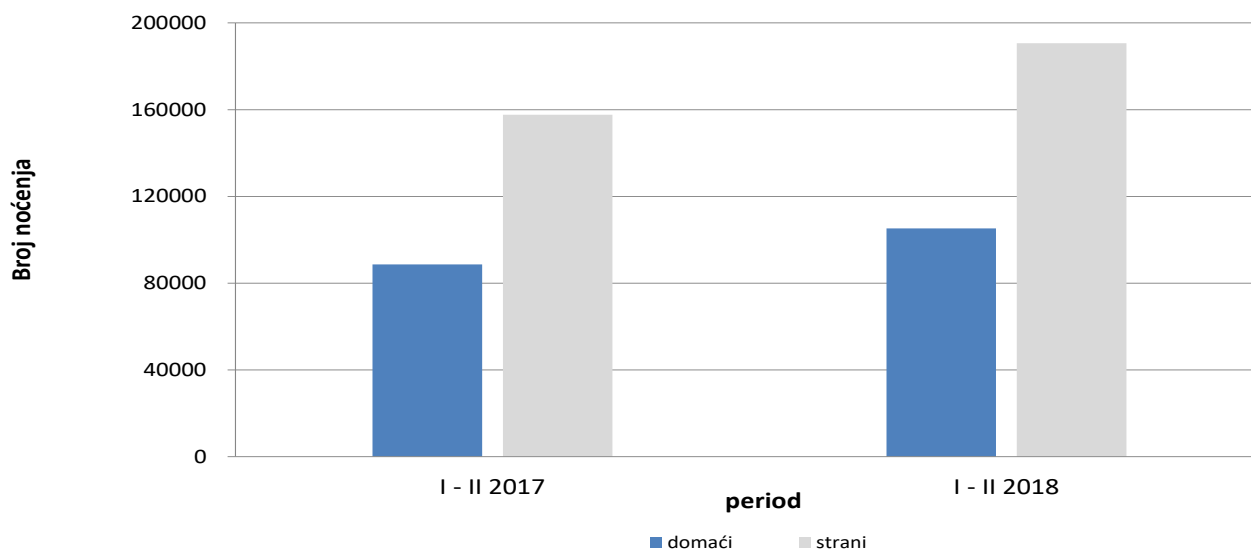
Broj noćenja domaćih turista viši je za 18,8%, dok je broj noćenja stranih turista viši za 20,9% u odnosu na isti period 2017. godine. U ukupno ostvarenom broju noćenja učešće domaćih turista je 35,6% dok je 64,4% učešće stranih turista.

U strukturi noćenja stranih turista najviše noćenja ostvarili su turisti iz Hrvatske (30,2%), Srbije (19,2%), Slovenije (6,8%), Turske (6,0%), Crne Gore (3,4%), Italije (3,1%), Njemačke (3,0%) i Austrije (2,3%), što je ukupno 74,0 %. Turisti iz ostalih zemalja ostvarili su 26,0% noćenja.

Što se tiče dužine boravka stranih turista u našoj zemlji, na prvom mjestu je: Kuvajt sa prosječnim zadržavanjem od 3,9 noći, Katar sa 3,7 noći, Ujedinjeni Arapski Emirati i Malta sa po 3,2 noći, Rumunija sa 3,1 noć i Island i Bahrein sa po 3,0 noći.

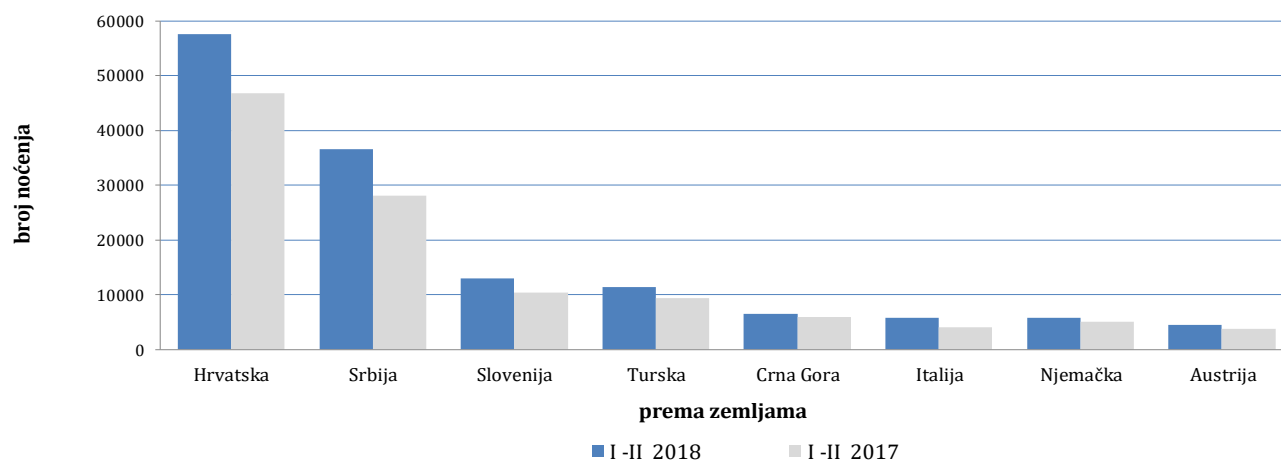
Prema vrsti smještajnog objekta najveći broj noćenja ostvaren je u okviru djelatnosti Hoteli i sličan smještaj sa učešćem od 91,7%.

Noćenja turista u periodu od januara do februara 2017. i 2018.



**Tabela 1: Dolasci i noćenja turista**

	DOLASCI			NOĆENJA			I - II 2018	
	I - II 2017	I - II 2018	Indeksi <u>I-II 2018</u> I - II 2017	I - II 2017	I - II 2018	Indeksi <u>I-II 2018</u> I - II 2017	Struktura noćenja %	Prosječan broj noćenja po dolasku
<b>UKUPNO</b>	111.360	128.151	115,1	246.297	295.898	120,1	100,0	2,3
<b>Domaći turisti</b>	46.798	51.794	110,7	88.634	105.261	118,8	35,6	2,0
<b>Strani turisti</b>	64.562	76.357	118,3	157.663	190.637	120,9	64,4	2,5

**Noćenja stranih turista prema zemlji prebivališta od januara do februara 2017. i 2018.**

**Tabela 2 : Dolasci i noćenja stranih turista prema zemlji prebivališta**

	DOLASCI			NOĆENJA			I - II 2018	
	I - II 2017	I - II 2018	Indeksi <u>I-II 2018</u> I - II 2017	I - II 2017	I - II 2018	Indeksi <u>I-II 2018</u> I - II 2017	Struktura noćenja %	Prosječan broj noćenja po dolasku
<b>UKUPNO</b>	64.562	76.357	118,3	157.663	190.637	120,9	100,0	2,5
Albanija	494	370	74,9	971	655	67,5	0,3	1,8
Austrija	1.920	2.078	108,2	3.816	4.437	116,3	2,3	2,1
Belgija	156	369	236,5	322	771	239,4	0,4	2,1
Bugarska	517	369	71,4	1.125	707	62,8	0,4	1,9
Crna Gora	2.202	2.761	125,4	5.986	6.482	108,3	3,4	2,3
Češka	358	327	91,3	654	693	106,0	0,4	2,1
Danska	146	347	237,7	474	940	198,3	0,5	2,7
Estonija	13	16	123,1	31	43	138,7	0,0	2,7
Finska	62	92	148,4	143	248	173,4	0,1	2,7
Francuska	528	836	158,3	1.304	1.439	110,4	0,8	1,7
Grčka	138	189	137,0	265	496	187,2	0,3	2,6
Holandija	675	583	86,4	1.466	1.414	96,5	0,7	2,4
Hrvatska	17.156	20.143	117,4	46.761	57.625	123,2	30,2	2,9
Irska	89	126	141,6	220	295	134,1	0,2	2,3
Island	10	34	340,0	32	103	321,9	0,1	3,0

(nastavak na slijedećoj strani)

( nastavak )

	DOLASCI			NOĆENJA			I - II 2018	
	I - II 2017	I - II 2018	Indeksi $\frac{I - II 2018}{I - II 2017}$	I - II 2017	I - II 2018	Indeksi $\frac{I - II 2018}{I - II 2017}$	Struktura noćenja u %	Prosječan broj noćenja po dolasku
Italija	1.941	2.526	130,1	4.039	5.817	144,0	3,1	2,3
Kipar	30	17	56,7	74	37	50,0	0,0	2,2
Latvija	11	12	109,1	19	20	105,3	0,0	1,7
Litvanija	19	30	157,9	44	82	186,4	0,0	2,7
Luksemburg	27	73	270,4	57	138	242,1	0,1	1,9
Mađarska	610	676	110,8	1.540	1.691	109,8	0,9	2,5
Makedonija B.J.R.	786	671	85,4	2.020	1.508	74,7	0,8	2,2
Malta	17	10	58,8	66	32	48,5	0,0	3,2
Norveška	229	185	80,8	613	442	72,1	0,2	2,4
Njemačka	2.123	2.482	116,9	5.043	5.809	115,2	3,0	2,3
Poljska	617	447	72,4	1.459	1.121	76,8	0,6	2,5
Portugal	80	76	95,0	187	206	110,2	0,1	2,7
Rumunija	249	442	177,5	494	1.391	281,6	0,7	3,1
Rusija	396	546	137,9	1.050	1.356	129,1	0,7	2,5
Slovačka	205	214	104,4	420	475	113,1	0,2	2,2
Slovenija	4.930	5.942	120,5	10.461	13.039	124,6	6,8	2,2
Srbija	10.437	13.536	129,7	28.143	36.565	129,9	19,2	2,7
Španija	247	328	132,8	489	578	118,2	0,3	1,8
Švajcarska (uključujući i Lihtenštajn)	588	764	129,9	1.303	1.814	139,2	1,0	2,4
Švedska	695	905	130,2	1.556	2.132	137,0	1,1	2,4
Turska	3.771	4.582	121,5	9.359	11.367	121,5	6,0	2,5
Ujedinjeno Kraljevstvo	814	851	104,5	2.232	2.196	98,4	1,2	2,6
Ukrajina	133	109	82,0	319	287	90,0	0,2	2,6
Ostale evropske zemlje	252	204	81,0	437	395	90,4	0,2	1,9
Egipat	115	101	87,8	294	257	87,4	0,1	2,5
Južnoafrička Republika	19	13	68,4	86	25	29,1	0,0	1,9
Ostale afričke zemlje	122	265	217,2	303	1.076	355,1	0,6	4,1
Kanada	161	121	75,2	362	298	82,3	0,2	2,5
SAD	1.679	1.203	71,6	3.220	2.642	82,0	1,4	2,2
Ostale sjeverno-američke zemlje	67	56	83,6	97	79	81,4	0,0	1,4
Brazil	92	144	156,5	241	258	107,1	0,1	1,8
Ostale zemlje Južne i Srednje Amerike	277	257	92,8	429	632	147,3	0,3	2,5
Bahrein <sup>1)</sup>	567	426	75,1	1.964	1.281	65,2	0,7	3,0
Indija	89	183	205,6	276	512	185,5	0,3	2,8
Iran	28	44	157,1	81	92	113,6	0,0	2,1
Izrael	97	71	73,2	229	165	72,1	0,1	2,3
Japan	319	368	115,4	419	449	107,2	0,2	1,2
Južna Koreja	2.525	2.002	79,3	2.830	2.058	72,7	1,1	1,0
Katar <sup>1)</sup>	230	326	141,7	859	1.199	139,6	0,6	3,7
Kina	925	1.530	165,4	1.355	2.218	163,7	1,2	1,4
Kuvajt	514	547	106,4	1.668	2.137	128,1	1,1	3,9
Malezija 2)	357	779	218,2	600	1.069	178,2	0,6	1,4
Oman 2)	560	667	119,1	1.780	1.760	98,9	0,9	2,6
Saudijska Arabija	293	368	125,6	845	1.026	121,4	0,5	2,8
Ujedinjeni Arapski Emirati <sup>1)</sup>	920	1.040	113,0	2.748	3.342	121,6	1,8	3,2
Ostale azijske zemlje	688	1.227	178,3	1.324	2.250	169,9	1,2	1,8
Australija	222	322	145,0	567	929	163,8	0,5	2,9
Novi Zeland	22	28	127,3	78	32	41,0	0,0	1,1
Ostale zemlje Okeanije	3	1	33,3	14	5	35,7	0,0	5,0

1) Od 2016 Bahrein, Katar i Ujedinjeni Arapski Emirati izdvojeni su iz Ostalih azijskih zemalja i prikazuju se pojedinačno

2) Od 2017 Malezija i Oman izdvojeni su iz Ostalih azijskih zemalja i prikazuju se pojedinačno

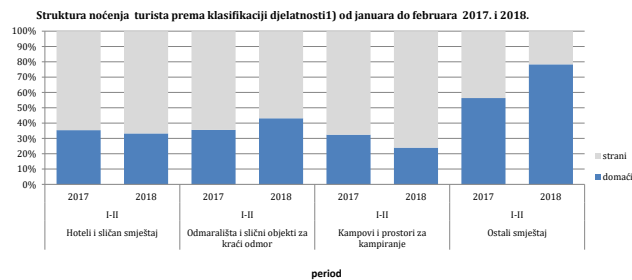


Tabela 3 : Dolasci i noćenja turista prema klasifikaciji djelatnosti <sup>1)</sup>

	DOLASCI			NOĆENJA			I - II 2018
	I - II 2017 *	I - II 2018	Indeksi I - II 2018 I - II 2017	I - II 2017 *	I - II 2018	Indeksi I - II 2018 I - II 2017	Struktura noćenja %
<b>UKUPNO</b>	<b>111.360</b>	<b>128.151</b>	<b>115,1</b>	<b>246.297</b>	<b>295.898</b>	<b>120,1</b>	<b>100,0</b>
Hoteli i sličan smještaj	106.180	120.566	113,5	231.014	271.192	117,4	91,7
Odmarališta i slični objekti za kraći odmor	3.626	5.307	146,4	8.399	11.909	141,8	4,0
Kampovi i prostori za kampiranje	63	76	120,6	111	146	131,5	0,0
Ostali smještaj	1.491	2.202	147,7	6.773	12.651	186,8	4,3
<b>Domaći turisti</b>	<b>46.798</b>	<b>51.794</b>	<b>110,7</b>	<b>88.634</b>	<b>105.261</b>	<b>118,8</b>	<b>35,6</b>
Hoteli i sličan smještaj	43.968	47.421	107,9	81.795	90.178	110,2	30,5
Odmarališta i slični objekti za kraći odmor	1.858	2.614	140,7	2.987	5.137	172,0	1,7
Kampovi i prostori za kampiranje	30	28	93,3	36	35	97,2	0,0
Ostali smještaj	942	1.731	183,8	3.816	9.911	259,7	3,3
<b>Strani turisti</b>	<b>64.562</b>	<b>76.357</b>	<b>118,3</b>	<b>157.663</b>	<b>190.637</b>	<b>120,9</b>	<b>64,4</b>
Hoteli i sličan smještaj	62.212	73.145	117,6	149.219	181.014	121,3	61,2
Odmarališta i slični objekti za kraći odmor	1.768	2.693	152,3	5.412	6.772	125,1	2,3
Kampovi i prostori za kampiranje	33	48	145,5	75	111	148,0	0,0
Ostali smještaj	549	471	85,8	2.957	2.740	92,7	0,9

<sup>1)</sup> Klasifikacija djelatnosti Bosne i Hercegovine BiH 2010

\*) konačni podaci

## METODOLOŠKA OBJAŠNENJA

### Cilj statističkog istraživanja

Svrha statističkog istraživanja jest praćenje turističke aktivnosti u komercijalnim smještajnim objektima i osiguravanje međunarodno uporedivih podataka statistike turizma u BiH u skladu sa važećom EU regulativom za statistiku turizma.

### Jedinice posmatranja

Jedinice posmatranja su svi poslovni subjekti/pravna osobe koje su prema glavnoj djelatnosti registrovane da obavljaju djelatnost pružanja smještaja (oblast 55 - KD BiH 2010), fizičke osobe te domaćinstva koja iznajmljuju smještajne objekte turistima. Za potrebe istraživanja korištena je Klasifikacija djelatnosti Bosne i Hercegovine- KD BiH 2010 koja je u potpunosti usklađena sa Evropskom klasifikacijom ekonomskih djelatnosti NACE Rev.2.

### Obuhvat

Izveštajne jedinice su svi poslovni subjekti (preduzeća, obrtnici, zadruga, ustanove, udruženja itd.) i njihove jedinice u sastavu koji su prema KD BiH 2010 registrovani u granama: 55.1 (hoteli i sličan smještaj), 55.2 (odmarališta i slični objekti za kraći odmor), 55.3 (kampovi i prostori za kampovanje), 55.9 (ostali smještaj); zdravstvene ustanove u kojima osobe same snose naknadu za medicinsku rehabilitaciju odnosno svoj boravak; poslovni subjekti koji se bave posredovanjem u smještaju gostiju u: seljačkim domaćinstvima, kućama, kampovima, apartmanima i sobama, koje neposredno iznajmljuju građani/domaćinstva. Cjelokupno područje Bosne i Hercegovine je obuhvaćeno istraživanjem.

### Izvor i metoda prikupljanja

Podaci o turističkom prometu (broj dolazaka i noćenja turista) te smještajnim kapacitetima prikupljaju se redovnim mjesečnim izvještajem (obrazac TU-11). Izvještaji se sastavljaju na osnovu evidencija u knjigama gostiju, pružanja smještajnih usluga turistima ili samo posreduju u pružanju tih usluga.

### Definicije

**Turizam** je aktivnost osoba koje putuju i borave u mjestima izvan svoje uobičajene sredine, ne duže od jedne godine, u bilo koje svrhe uključujući poslovne, razonodu ili bilo koju ličnu svrhu, osim u svrhu zapošljavanja kod poslovnog subjekta sa sjedištem u mjestu posjeta.

**Turist** je svaka osoba koja u mjestu izvan svog prebivališta, provede najmanje jednu noć u ugostiteljskom ili drugom objektu za smještaj turista, radi odmora ili rekreacije, zdravlja, studija, sporta, religije, porodice, poslova, javnih misija ili skupova.

**Prebivalište** je mjesto u kojem se osoba nastanila s namjerom da u njemu stalno živi.

**Domaći turista** je svaka osoba sa prebivalištem u Bosni i Hercegovini koja u nekom mjestu u Bosni i Hercegovini izvan mjesta svog prebivališta provede najmanje jednu noć u ugostiteljskom ili drugom objektu za smještaj turista.

**Strani turista** je svaka osoba koja u Bosni i Hercegovini nema stalno prebivalište, a provede najmanje jednu noć u ugostiteljskom ili u drugom objektu za smještaj gostiju.

### Znakovi

- nema pojave

0,0 podatak je manji od 0,05 upotrijebljene jedinice mjere

---

Izdaje i štampa Agencija za statistiku Bosne i Hercegovine, 71000 Sarajevo, Zelenih beretki 26

Telefon: +387 (33) 911 911 · Telefaks: +387 (33) 220 622

Elektronska pošta: [bhas@bhas.gov.ba](mailto:bhas@bhas.gov.ba) · Internetska stranica: <http://www.bhas.gov.ba>

Odgovara direktor: mr.sc.Velimir Jukić

Saopćenje priredila: Jasmina Omić

Podaci iz ovog saopćenja objavljuju se i na internet.

---