



САОПШТЕЊЕ



Молимо кориснике да приликом употребе података
обавезно наведу извор

ГОДИНА XI

САРАЈЕВО, 09.04.2018.

БРОЈ 01

СТАТИСТИКА ТУРИЗМА

Кумулативни подаци, јануар – фебруар 2018.

У периоду јануар – фебруар 2018. туристи су остварили 128.151 посјету, што је више за 15,1% и 295.898 ноћења, што је више за 20,1% у односу на исти период 2017. године.

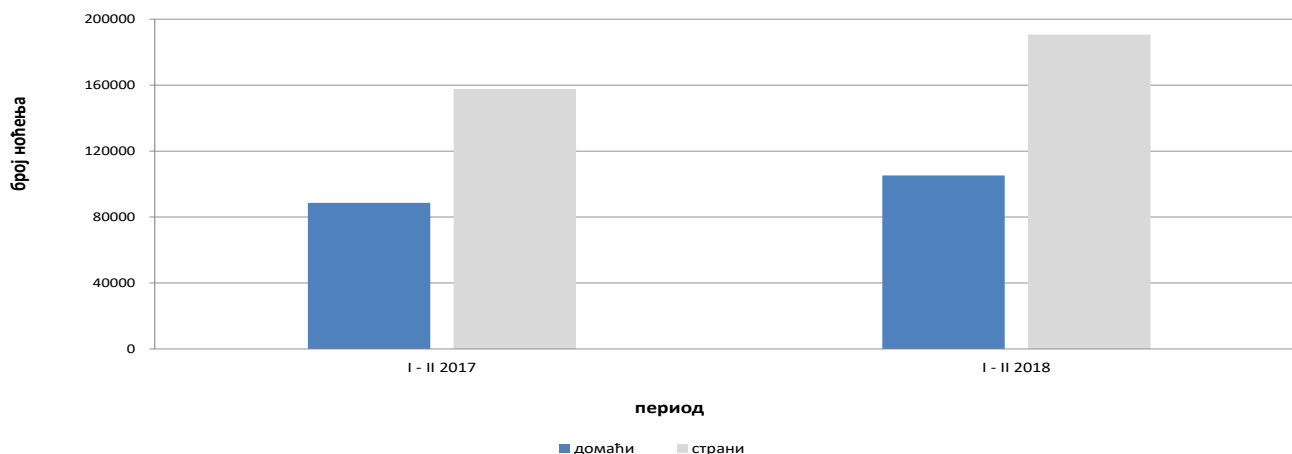
Број ноћења домаћих туриста виши је за 18,8%, док је број ноћења страних туриста виши за 20,9% у односу на исти период 2017. године. У укупно оствареном броју ноћења учешће домаћих туриста је 35,6% док је 64,4% учешће страних туриста.

У структури ноћења страних туриста највише ноћења остварили су туристи из Хрватске (30,2%), Србије (19,2%), Словеније (6,8%), Турске (6,0%), Црне Горе (3,4%), Италије (3,1%), Њемачке (3,0%) и Аустрије (2,3), што је укупно 74,0%. Туристи из осталих земаља остварили су 26,0% ноћења.

Што се тиче дужине боравка страних туриста, на првом мјесту је: Кувајт са просјечним задржавањем од 3,9 ноћи, Катар са 3,7 ноћи, Уједињени Арапски Емирати и Малта са по 3,2 ноћи, Румунија са 3,1 ноћ и Исланд и Бахреин са по 3,0 ноћи.

Према врсти смјештајног објекта највећи број ноћења остварен је у оквиру дјелатности Хотели и сличан смјештај са учешћем од 91,7%.

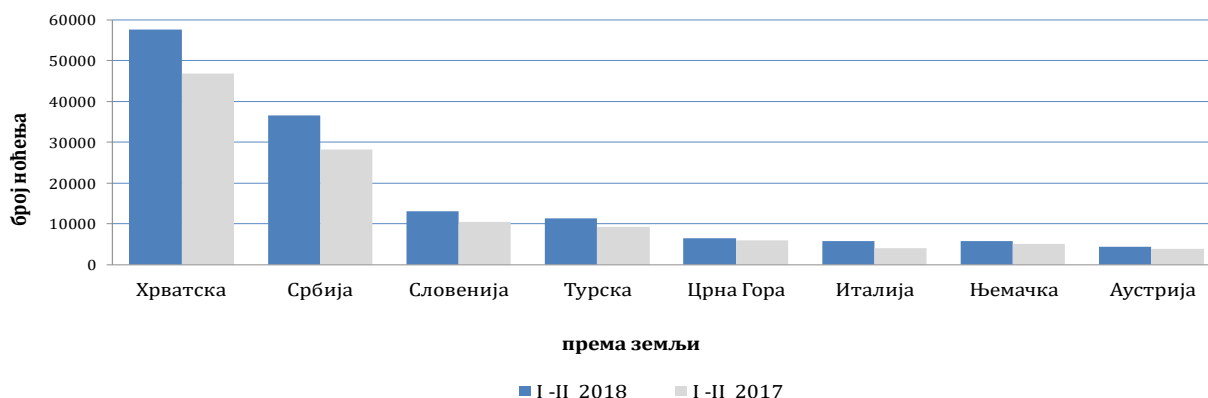
Ноћења туриста у периоду од јануара до фебруара
2017. и 2018 .



Табела 1: Доласци и ноћења туриста

	ДОЛАСЦИ			НОЋЕЊА			I - II 2018	
	I - II 2017	I - II 2018	Индекси <u>I - II 2018</u> I - II 2017	I - II 2017	I - II 2018	Индекси <u>I - II 2018</u> I - II 2017	Структура ноћења %	Просјечан број ноћења по доласку
УКУПНО	111.360	128.151	115,1	246.297	295.898	120,1	100,0	2,3
Домаћи туристи	46.798	51.794	110,7	88.634	105.261	118,8	35,6	2,0
Страни туристи	64.562	76.357	118,3	157.663	190.637	120,9	64,4	2,5

Ноћења страних туриста према земљи пребивалишта од јануара до фебруара 2017. и 2018.



Табела 2 : Доласци и ноћења страних туриста према земљи пребивалишта

	ДОЛАСЦИ			НОЋЕЊА			I - II 2018	
	I - II 2017	I - II 2018	Индекси <u>I - II 2018</u> I - II 2017	I - II 2017	I - II 2018	Индекси <u>I - II 2018</u> I - II 2017	Структура ноћења %	Просјечан број ноћења по доласку
УКУПНО	64.562	76.357	118,3	157.663	190.637	120,9	100,0	2,5
Албанија	494	370	74,9	971	655	67,5	0,3	1,8
Аустрија	1.920	2.078	108,2	3.816	4.437	116,3	2,3	2,1
Белгија	156	369	236,5	322	771	239,4	0,4	2,1
Бугарска	517	369	71,4	1.125	707	62,8	0,4	1,9
Црна Гора	2.202	2.761	125,4	5.986	6.482	108,3	3,4	2,3
Чешка	358	327	91,3	654	693	106,0	0,4	2,1
Данска	146	347	237,7	474	940	198,3	0,5	2,7
Естонија	13	16	123,1	31	43	138,7	0,0	2,7
Финска	62	92	148,4	143	248	173,4	0,1	2,7
Француска	528	836	158,3	1.304	1.439	110,4	0,8	1,7
Грчка	138	189	137,0	265	496	187,2	0,3	2,6
Холандија	675	583	86,4	1.466	1.414	96,5	0,7	2,4
Хрватска	17.156	20.143	117,4	46.761	57.625	123,2	30,2	2,9
Ирска	89	126	141,6	220	295	134,1	0,2	2,3
Исланд	10	34	340,0	32	103	321,9	0,1	3,0

(наставак на следећој страни)

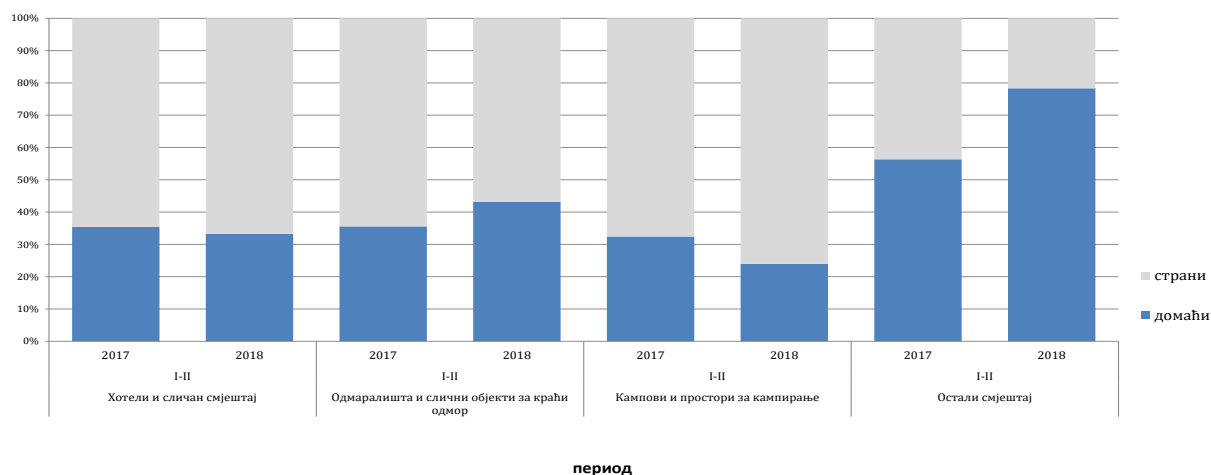
(наставак)

	ДОЛАСЦИ			НОЋЕЊА			I - II 2018	
	I - II 2017	I - II 2018	Индекси <u>I - II 2018</u> I - II 2017	I - II 2017	I - II 2018	Индекси <u>I - II 2018</u> I - II 2017	Структура ноћења %	Просјечан број ноћења по доласку
Италија	1.941	2.526	130,1	4.039	5.817	144,0	3,1	2,3
Кипар	30	17	56,7	74	37	50,0	0,0	2,2
Латвија	11	12	109,1	19	20	105,3	0,0	1,7
Литванија	19	30	157,9	44	82	186,4	0,0	2,7
Луксембург	27	73	270,4	57	138	242,1	0,1	1,9
Мађарска	610	676	110,8	1.540	1.691	109,8	0,9	2,5
Македонија Б.Ј.Р.	786	671	85,4	2.020	1.508	74,7	0,8	2,2
Малта	17	10	58,8	66	32	48,5	0,0	3,2
Норвешка	229	185	80,8	613	442	72,1	0,2	2,4
Њемачка	2.123	2.482	116,9	5.043	5.809	115,2	3,0	2,3
Пољска	617	447	72,4	1.459	1.121	76,8	0,6	2,5
Португал	80	76	95,0	187	206	110,2	0,1	2,7
Румунија	249	442	177,5	494	1.391	281,6	0,7	3,1
Русија	396	546	137,9	1.050	1.356	129,1	0,7	2,5
Словачка	205	214	104,4	420	475	113,1	0,2	2,2
Словенија	4.930	5.942	120,5	10.461	13.039	124,6	6,8	2,2
Србија	10.437	13.536	129,7	28.143	36.565	129,9	19,2	2,7
Шпанија	247	328	132,8	489	578	118,2	0,3	1,8
Швајцарска (укључујући и Лихтенштајн)	588	764	129,9	1.303	1.814	139,2	1,0	2,4
Шведска	695	905	130,2	1.556	2.132	137,0	1,1	2,4
Турска	3.771	4.582	121,5	9.359	11.367	121,5	6,0	2,5
Уједињено Краљевство	814	851	104,5	2.232	2.196	98,4	1,2	2,6
Украина	133	109	82,0	319	287	90,0	0,2	2,6
Остале европске земље	252	204	81,0	437	395	90,4	0,2	1,9
Египат	115	101	87,8	294	257	87,4	0,1	2,5
Јужноафричка Република	19	13	68,4	86	25	29,1	0,0	1,9
Остале афричке земље	122	265	217,2	303	1.076	355,1	0,6	4,1
Канада	161	121	75,2	362	298	82,3	0,2	2,5
САД	1.679	1.203	71,6	3.220	2.642	82,0	1,4	2,2
Остале сјеверно-америчке земље	67	56	83,6	97	79	81,4	0,0	1,4
Бразил	92	144	156,5	241	258	107,1	0,1	1,8
Остале земље Јужне и Средње Америке	277	257	92,8	429	632	147,3	0,3	2,5
Бахреин ¹⁾	567	426	75,1	1.964	1.281	65,2	0,7	3,0
Индија	89	183	205,6	276	512	185,5	0,3	2,8
Иран	28	44	157,1	81	92	113,6	0,0	2,1
Израел	97	71	73,2	229	165	72,1	0,1	2,3
Јапан	319	368	115,4	419	449	107,2	0,2	1,2
Јужна Кореја	2.525	2.002	79,3	2.830	2.058	72,7	1,1	1,0
Катар ¹⁾	230	326	141,7	859	1.199	139,6	0,6	3,7
Кина	925	1.530	165,4	1.355	2.218	163,7	1,2	1,4
Кувајт	514	547	106,4	1.668	2.137	128,1	1,1	3,9
Малезија ²⁾	357	779	218,2	600	1.069	178,2	0,6	1,4
Оман ²⁾	560	667	119,1	1.780	1.760	98,9	0,9	2,6
Саудијска Арабија	293	368	125,6	845	1.026	121,4	0,5	2,8
Уједињени Арапски Емирати ¹⁾	920	1.040	113,0	2.748	3.342	121,6	1,8	3,2
Остале азијске земље	688	1.227	178,3	1.324	2.250	169,9	1,2	1,8
Аустралија	222	322	145,0	567	929	163,8	0,5	2,9
Нови Зеланд	22	28	127,3	78	32	41,0	0,0	1,1
Остале земље Океаније	3	1	33,3	14	5	35,7	0,0	5,0

1) Од 2016 Бахреин, Катар и Уједињени Арапски Емирати издвојени су из Осталих азијских земаља и приказују се појединачно

2) Од 2017 Малезија и Оман издвојени су из Осталих азијских земаља и приказују се појединачно

Структура ноћења туриста према класификацији дјелатности 1) од јануара до фебруара 2017. и 2018.



Табела 3 : Доласци и ноћења туриста према класификацији дјелатности 1)

	ДОЛАСЦИ			НОЋЕЊА			И - II 2018
	И - II 2017 *	И - II 2018	Индекси I - II 2018 I - II 2017	И - II 2017 *	И - II 2018	Индекси I - II 2018 I - II 2017	Структура ноћења %
УКУПНО	111.360	128.151	115,1	246.297	295.898	120,1	100,0
Hotели и сличан смјештај	106.180	120.566	113,5	231.014	271.192	117,4	91,7
Одмаралишта и слични објекти за краћи одмор	3.626	5.307	146,4	8.399	11.909	141,8	4,0
Кампови и простори за камповање	63	76	120,6	111	146	131,5	0,0
Остали смјештај	1.491	2.202	147,7	6.773	12.651	186,8	4,3
Домаћи туристи	46.798	51.794	110,7	88.634	105.261	118,8	35,6
Hotели и сличан смјештај	43.968	47.421	107,9	81.795	90.178	110,2	30,5
Одмаралишта и слични објекти за краћи одмор	1.858	2.614	140,7	2.987	5.137	172,0	1,7
Кампови и простори за камповање	30	28	93,3	36	35	97,2	0,0
Остали смјештај	942	1.731	183,8	3.816	9.911	259,7	3,3
Страни туристи	64.562	76.357	118,3	157.663	190.637	120,9	64,4
Hotели и сличан смјештај	62.212	73.145	117,6	149.219	181.014	121,3	61,2
Одмаралишта и слични објекти за краћи одмор	1.768	2.693	152,3	5.412	6.772	125,1	2,3
Кампови и простори за камповање	33	48	145,5	75	111	148,0	0,0
Остали смјештај	549	471	85,8	2.957	2.74	92,7	0,9

1) Класификација дјелатности Босне и Херцеговине БиХ 2010

*) коначни подаци

МЕТОДОЛОШКА ОБЈАШЊЕЊА

Циљ статистичког истраживања

Сврха статистичког истраживања јест праћење туристичке активности у комерцијалним смјештајним објектима и осигуравање међународно упоредивих података статистике туризма у БиХ у складу са важећом ЕУ регулатвом за статистику туризма.

Јединице посматрања

Јединице посматрања су сви пословни субјекти/правна лица која су према главној дјелатности регистрована да обављају дјелатност пружања смјештаја (област 55 - КД БиХ 2010), физичка лица те домаћинства која изнајмљују смјештајне објекте туристима. За потребе истраживања коришћена је Класификација дјелатности Босне и Херцеговине- КД БиХ 2010 која је у потпуности усклађена са Европском класификацијом економских дјелатности NACE Rev.2.

Обухват

Извјештајне јединице су сви пословни субјекти (предузећа, обртници, задруге, установе, удружења итд.) и њихове јединице у саставу који су према КД БиХ 2010 регистровани у гранама: 55.1 (хотели и сличан смјештај), 55.2 (одмаралишта и слични објекти за краћи одмор), 55.3 (кампови и простори за камповање), 55.9 (остали смјештај); здравствене установе у којима особе саме носе накнаду за медицинску рехабилитацију односно свој боравак; пословни субјекти који се баве посредовањем у смјештају гостију у: сељачким домаћинствима, кућама, камповима, апартманима и собама, које непосредно изнајмљују грађани/домаћинства. Цјелокупно подручје Босне и Херцеговине је обухваћено истраживањем.

Извор и метода прикупљања

Подаци о туристичком промету (број долазака и ноћења туриста) те смјештајним капацитетима прикупљају се редовним мјесечним извјештајем (образац ТУ-11). Извјештаји се састављају на основу евиденција у књигама гостију, пружања смјештајних услуга туристима или само посредују у пружању тих услуга.

Дефиниције

Туризам је активност лица која путују и бораве у мјестима ван своје уобичајене средине, не дуже од једне године, у било које сврхе укључујући пословне, разоноду или било коју личну сврху, осим у сврху запошљавања код пословног субјекта са сједиштем у мјесту посјета.

Турист је свако лице које у мјесту ван свог пребивалишта, проведе најмање једну ноћ у угоститељском или другом објекту за смјештај туриста, ради одмора или рекреације, здравља, студија, спорта, религије, породице, послова, јавних мисија или скупова.

Пребивалиште је мјесто у којем се лице настанило с намјером да у њему стално живи.

Домаћи туриста је свако лице са пребивалиштем у Босни и Херцеговини која у неком мјесту у Босни и Херцеговини ван мјеста свог пребивалишта проведе најмање једну ноћ у угоститељском или другом објекту за смјештај туриста.

Страни туриста је свако лице која у Босни и Херцеговини нема стално пребивалиште, а проведе најмање једну ноћ у угоститељском или у другом објекту за смјештај гостију.

Знакови - нема појаве

0,0 податак је мањи од 0,05 употријебљене јединице мјере

Издаје и штампа Агенција за статистику Босне и Херцеговине, 71000 Сарајево, Зелених беретки 26

Телефон: +387 (33) 911 911 · Телефакс: +387 (33) 220 622

Електронска пошта: bhas@bhas.gov.ba · Интернетска страница: <http://www.bhas.gov.ba>

Одговара директор: мр Велимир Јукић

Саопштење приредила: Јасмина Омић

Подаци из овог саопштења објављују се и на интернету
