



Molimo korisnike da prilikom upotrebe podataka
obavezno navedu izvor

GODINA/ YEAR XI

SARAJEVO, 11.05.2018.

BROJ 02

STATISTIKA TURIZMA

Kumulativni podaci, januar – mart 2018.

U periodu januar – mart 2018. turisti su ostvarili 215.767 posjeta, što je više za 15,5% i 478.311 noćenja, što je više za 18,8% u odnosu na isti period 2017. godine.

Broj noćenja domaćih turista viši je za 18,5%, dok je broj noćenja stranih turista viši za 19,0% u odnosu na isti period 2017. godine. U ukupno ostvarenom broju noćenja učešće domaćih turista je 34,9% dok je 65,1% učešće stranih turista.

U strukturi noćenja stranih turista najviše noćenja ostvarili su turisti iz Hrvatske (26,9%), Srbije (16,7%), Slovenije (6,3%), Turske (5,7%), Italije (4,0%), Ujedinjenih Arapskih Emirata (3,6%), Njemačke (3,5%) i Crne Gore (3,2%), što je ukupno 69,9%. Turisti iz ostalih zemalja ostvarili su 30,1% noćenje.

Što se tiče dužine boravka stranih turista u našoj zemlji, na prvom mjestu je: Kuvajt sa prosječnim zadržavanjem od 3,6 noći, Katar sa 3,5 noći, Holandija sa 3,4 noći, Rumunija sa 3,1 noć i Ujedinjeni Arapski Emirati sa 3,0 noći.

Prema vrsti smještajnog objekta najveći broj noćenja ostvaren je u okviru djelatnosti Hoteli i sličan smještaj sa učešćem od 91,7%.

Noćenja turista u periodu od januara do marta 2017. i 2018.

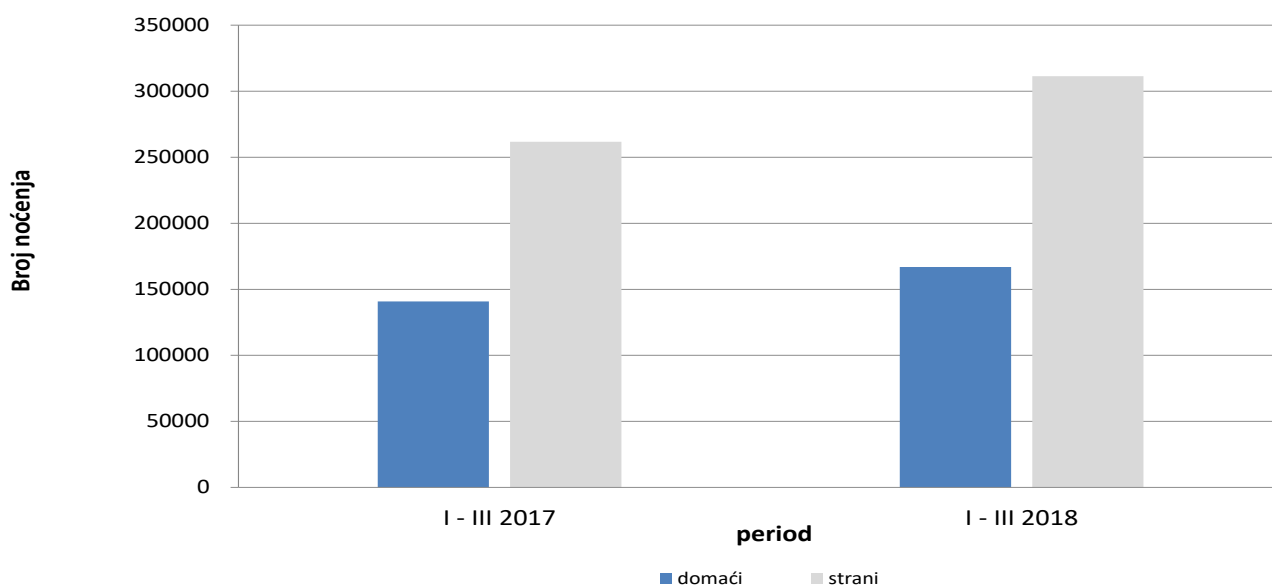


Tabela 1: Dolasci i noćenja turista

	DOLASCI			NOĆENJA			I - III 2018	
	I - III 2017	I - III 2018	Indeksi $\frac{I-III\ 2018}{I-III\ 2017}$	I - III 2017	I - III 2018	Indeksi $\frac{I-III\ 2018}{I-III\ 2017}$	Struktura noćenja %	Prosječan broj noćenja po dolasku
UKUPNO	186.881	215.767	115,5	402.553	478.311	118,8	100,0	2,2
Domaći turisti	76.748	84.955	110,7	140.847	166.854	118,5	34,9	2,0
Strani turisti	110.133	130.812	118,8	261.706	311.457	119,0	65,1	2,4

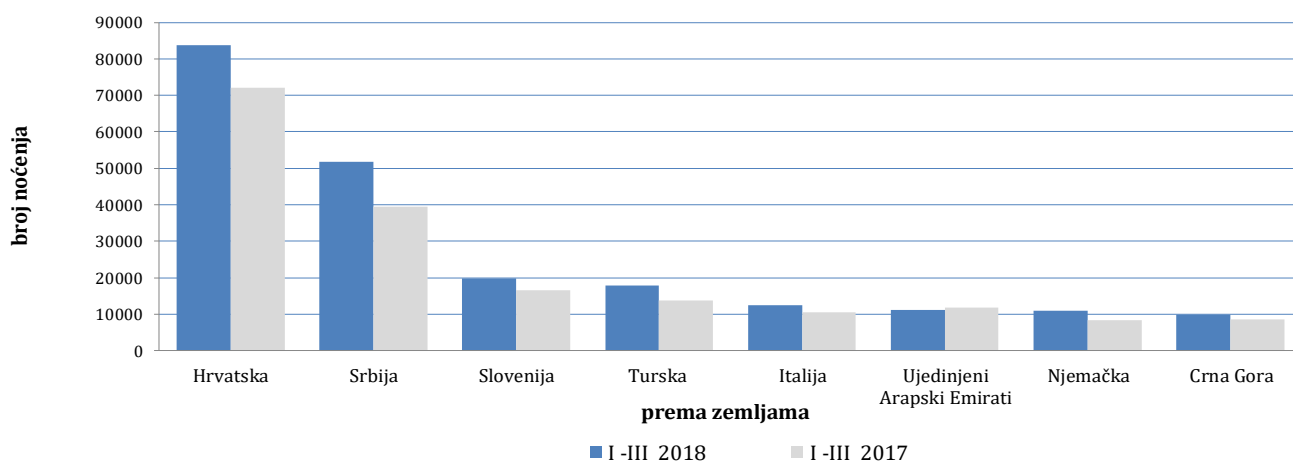
Noćenja stranih turista prema zemlji prebivališta od januara do marta
2017. i 2018.

Tabela 2 : Dolasci i noćenja stranih turista prema zemlji prebivališta

	DOLASCI			NOĆENJA			I - III 2018	
	I - III 2017*	I - III 2018	Indeksi $\frac{I-III\ 2018}{I-III\ 2017}$	I - III 2017*	I - III 2018	Indeksi $\frac{I-III\ 2018}{I-III\ 2017}$	Struktura noćenja %	Prosječan broj noćenja po dolasku
UKUPNO	110.133	130.812	118,8	261.706	311.457	119,0	100,0	2,4
Albanija	905	812	89,7	1.826	1.409	77,2	0,5	1,7
Austrija	2.976	3.951	132,8	5.675	7.833	138,0	2,5	2,0
Belgija	282	595	211,0	609	1.151	189,0	0,4	1,9
Bugarska	820	616	75,1	1.872	1.193	63,7	0,4	1,9
Crna Gora	3.595	4.476	124,5	8.535	9.878	115,7	3,2	2,2
Češka	617	599	97,1	1.179	1.300	110,3	0,4	2,2
Danska	377	859	227,9	1.663	2.475	148,8	0,8	2,9
Estonija	35	23	65,7	76	55	72,4	0,0	2,4
Finska	93	162	174,2	219	412	188,1	0,1	2,5
Francuska	860	1.519	176,6	2.049	2.749	134,2	0,9	1,8
Grčka	259	359	138,6	506	785	155,1	0,3	2,2
Holandija	1.030	1.191	115,6	2.384	4.001	167,8	1,3	3,4
Hrvatska	25.317	28.996	114,5	72.137	83.812	116,2	26,9	2,9
Irska	221	372	168,3	574	786	136,9	0,3	2,1
Island	20	47	235,0	50	120	240,0	0,0	2,6

(nastavak na slijedećoj strani)

(nastavak)

	DOLASCI			NOĆENJA			I - III 2018	
	I - III 2017 *	I-III 2018	Indeksi $\frac{I-III\ 2018}{I-III\ 2017}$	I - III 2017 *	I-III 2018	Indeksi $\frac{I-III\ 2018}{I-III\ 2017}$	Struktura noćenja u %	Prosječan broj noćenja po dolasku
Italija	4.703	5.468	116,3	10.541	12.506	118,6	4,0	2,3
Kipar	38	30	78,9	85	63	74,1	0,0	2,1
Latvija	26	32	123,1	65	64	98,5	0,0	2,0
Litvanija	40	48	120,0	74	121	163,5	0,0	2,5
Luksemburg	45	90	200,0	91	164	180,2	0,1	1,8
Mađarska	951	1.318	138,6	2.322	3.173	136,6	1,0	2,4
Makedonija B.J.R.	1.510	1.568	103,8	3.619	3.222	89,0	1,0	2,1
Malta	21	17	81,0	75	48	64,0	0,0	2,8
Norveška	455	369	81,1	1.249	875	70,1	0,3	2,4
Njemačka	3.608	4.778	132,4	8.271	10.861	131,3	3,5	2,3
Poljska	977	825	84,4	2.051	2.048	99,9	0,7	2,5
Portugal	111	149	134,2	256	373	145,7	0,1	2,5
Rumunija	498	697	140,0	1.218	2.135	175,3	0,7	3,1
Rusija	630	967	153,5	1.548	2.120	137,0	0,7	2,2
Slovačka	361	427	118,3	678	859	126,7	0,3	2,0
Slovenija	8.027	9.615	119,8	16.574	19.746	119,1	6,3	2,1
Srbija	15.942	20.582	129,1	39.385	51.858	131,7	16,7	2,5
Španija	446	1.024	229,6	875	1.768	202,1	0,6	1,7
Švajcarska (uključujući i Lihtenštajn)	1.017	1.236	121,5	2.272	2.878	126,7	0,9	2,3
Švedska	1.240	1.534	123,7	3.273	3.849	117,6	1,2	2,5
Turska	6.017	7.825	130,0	13.792	17.895	129,7	5,7	2,3
Ujedinjeno Kraljevstvo	1.467	1.497	102,0	4.002	3.676	91,9	1,2	2,5
Ukrajina	248	188	75,8	538	482	89,6	0,2	2,6
Ostale evropske zemlje	468	435	92,9	1.014	915	90,2	0,3	2,1
Egipat	147	164	111,6	393	450	114,5	0,1	2,7
Južnoafrička Republika	54	28	51,9	144	60	41,7	0,0	2,1
Ostale afričke zemlje	272	376	138,2	593	1.549	261,2	0,5	4,1
Kanada	350	320	91,4	755	748	99,1	0,2	2,3
SAD	2.851	2.463	86,4	5.981	5.464	91,4	1,8	2,2
Ostale sjeverno-američke zemlje	92	70	76,1	141	108	76,6	0,0	1,5
Brazil	261	213	81,6	613	368	60,0	0,1	1,7
Ostale zemlje Južne i Srednje Amerike	403	388	96,3	697	908	130,3	0,3	2,3
Bahrein ¹⁾	897	756	84,3	2.969	2.130	71,7	0,7	2,8
Indija	156	261	167,3	475	690	145,3	0,2	2,6
Iran	68	146	214,7	192	354	184,4	0,1	2,4
Izrael	232	301	129,7	481	515	107,1	0,2	1,7
Japan	566	665	117,5	767	815	106,3	0,3	1,2
Južna Koreja	5.318	3.629	68,2	5.903	3.745	63,4	1,2	1,0
Katar ¹⁾	310	414	133,5	1.075	1.439	133,9	0,5	3,5
Kina	1.584	3.537	223,3	2.317	4.610	199,0	1,5	1,3
Kuvajt	831	880	105,9	2.566	3.128	121,9	1,0	3,6
Malezija ²⁾	1.285	1.949	151,7	1.806	2.474	137,0	0,8	1,3
Oman ²⁾	1.037	1.100	106,1	3.043	2.862	94,1	0,9	2,6
Saudijska Arabija	686	679	99,0	1.790	1.915	107,0	0,6	2,8
Ujedinjeni Arapski Emirati ¹⁾	4.601	3.659	79,5	11.864	11.075	93,3	3,6	3,0
Ostale azijske zemlje	1.516	2.975	196,2	2.919	5.064	173,5	1,6	1,7
Australija	309	442	143,0	821	1.202	146,4	0,4	2,7
Novi Zeland	37	48	129,7	115	59	51,3	0,0	1,2
Ostale zemlje Okeanije	17	53	311,8	64	67	104,7	0,0	1,3

1) Od 2016 Bahrein, Katar i Ujedinjeni Arapski Emirati izdvojeni su iz Ostalih azijskih zemalja i prikazuju se pojedinačno

2) Od 2017 Malezija i Oman izdvojeni su iz Ostalih azijskih zemalja i prikazuju se pojedinačno

*) konačni podaci

Struktura noćenja turista prema klasifikaciji djelatnosti¹⁾ od januara do marta 2017. i 2018.

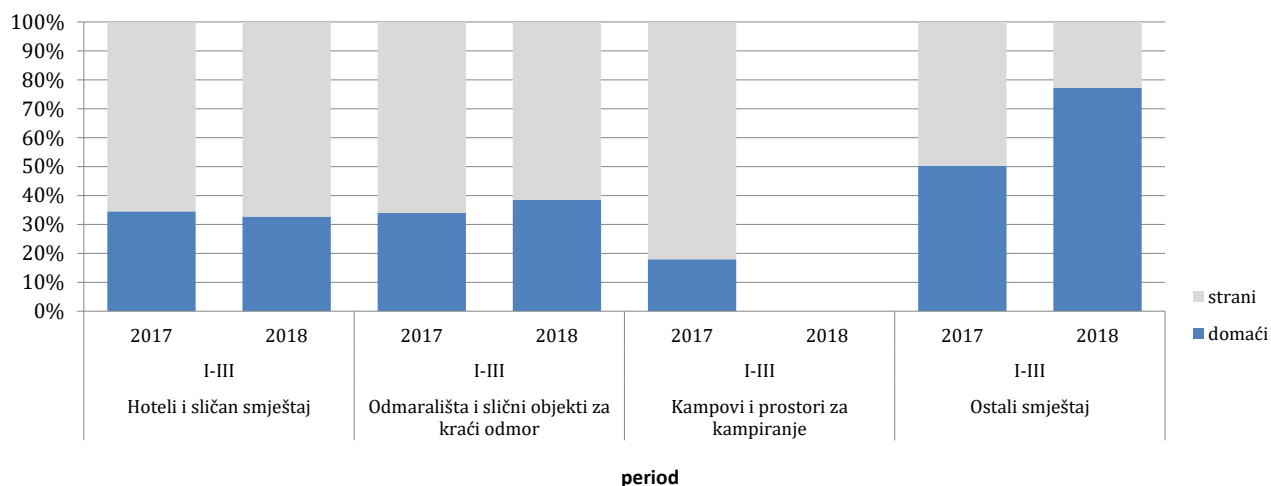


Tabela 3 : Dolasci i noćenja turista prema klasifikaciji djelatnosti ¹⁾

	DOLASCI			NOĆENJA			I - III 2018
	I - III 2017	I-III 2018	Indeksi $\frac{I-III\ 2018}{I-III\ 2017}$	I - III 2017	I-III 2018	Indeksi $\frac{I-III\ 2018}{I-III\ 2017}$	Struktura noćenja %
UKUPNO	186.881	215.767	115,5	402.553	478.311	118,8	100,0
Hoteli i sličan smještaj	177.674	203.471	114,5	376.095	438.700	116,6	91,7
Odmarališta i slični objekti za kraći odmor	6.337	8.496	134,1	13.886	18.828	135,6	3,9
Kampovi i prostori za kampiranje	127	-	-	267	-	-	-
Ostali smještaj	2.743	3.800	138,5	12.305	20.783	168,9	4,3
Domaći turisti	76.748	84.955	110,7	140.847	166.854	118,5	34,9
Hoteli i sličan smještaj	72.175	78.116	108,2	129.886	143.562	110,5	30,0
Odmarališta i slični objekti za kraći odmor	3.033	3.857	127,2	4.723	7.242	153,3	1,5
Kampovi i prostori za kampiranje	35	-	-	48	-	-	-
Ostali smještaj	1.505	2.982	198,1	6.190	16.050	259,3	3,4
Strani turisti	110.133	130.812	118,8	261.706	311.457	119,0	65,1
Hoteli i sličan smještaj	105.499	125.355	118,8	246.209	295.138	119,9	61,7
Odmarališta i slični objekti za kraći odmor	3.304	4.639	140,4	9.163	11.586	126,4	2,4
Kampovi i prostori za kampiranje	92	-	-	219	-	-	-
Ostali smještaj	1.238	818	66,1	6.115	4.733	77,4	1,0

¹⁾ Klasifikacija djelatnosti Bosne i Hercegovine BiH 2010

METODOLOŠKA OBJAŠNENJA

Cilj statističkog istraživanja

Svrha statističkog istraživanja jest praćenje turističke aktivnosti u komercijalnim smještajnim objektima i osiguravanje međunarodno uporedivih podataka statistike turizma u BiH u skladu sa važećom EU regulativom za statistiku turizma.

Jedinice posmatranja

Jedinice posmatranja su svi poslovni subjekti/pravna osobe koje su prema glavnoj djelatnosti registrovane da obavljaju djelatnost pružanja smještaja (oblast 55 - KD BiH 2010), fizičke osobe te domaćinstva koja iznajmljuju smještajne objekte turistima. Za potrebe istraživanja korištena je Klasifikacija djelatnosti Bosne i Hercegovine- KD BiH 2010 koja je u potpunosti usklađena sa Evropskom klasifikacijom ekonomskih djelatnosti NACE Rev.2.

Obuhvat

Izveštajne jedinice su svi poslovni subjekti (preduzeća, obrtnici, zadruga, ustanove, udruženja itd.) i njihove jedinice u sastavu koji su prema KD BiH 2010 registrovani u granama: 55.1 (hoteli i sličan smještaj), 55.2 (odmarališta i slični objekti za kraći odmor), 55.3 (kampovi i prostori za kampovanje), 55.9 (ostali smještaj); zdravstvene ustanove u kojima osobe same snose naknadu za medicinsku rehabilitaciju odnosno svoj boravak; poslovni subjekti koji se bave posredovanjem u smještaju gostiju u: seljačkim domaćinstvima, kućama, kampovima, apartmanima i sobama, koje neposredno iznajmljuju građani/domaćinstva. Cjelokupno područje Bosne i Hercegovine je obuhvaćeno istraživanjem.

Izvor i metoda prikupljanja

Podaci o turističkom prometu (broj dolazaka i noćenja turista) te smještajnim kapacitetima prikupljaju se redovnim mjesečnim izvještajem (obrazac TU-11). Izvještaji se sastavljaju na osnovu evidencija u knjigama gostiju, pružanja smještajnih usluga turistima ili samo posreduju u pružanju tih usluga.

Definicije

Turizam je aktivnost osoba koje putuju i borave u mjestima izvan svoje uobičajene sredine, ne duže od jedne godine, u bilo koje svrhe uključujući poslovne, razonodu ili bilo koju ličnu svrhu, osim u svrhu zapošljavanja kod poslovnog subjekta sa sjedištem u mjestu posjeta.

Turist je svaka osoba koja u mjestu izvan svog prebivališta, provede najmanje jednu noć u ugostiteljskom ili drugom objektu za smještaj turista, radi odmora ili rekreacije, zdravlja, studija, sporta, religije, porodice, poslova, javnih misija ili skupova.

Prebivalište je mjesto u kojem se osoba nastanila s namjerom da u njemu stalno živi.

Domaći turista je svaka osoba sa prebivalištem u Bosni i Hercegovini koja u nekom mjestu u Bosni i Hercegovini izvan mjesta svog prebivališta provede najmanje jednu noć u ugostiteljskom ili drugom objektu za smještaj turista.

Strani turista je svaka osoba koja u Bosni i Hercegovini nema stalno prebivalište, a provede najmanje jednu noć u ugostiteljskom ili u drugom objektu za smještaj gostiju.

Znakovi

- nema pojave

0,0 podatak je manji od 0,05 upotrijebljene jedinice mjere

Izdaje i štampa Agencija za statistiku Bosne i Hercegovine, 71000 Sarajevo, Zelenih beretki 26

Telefon: +387 (33) 911 911 · Telefaks: +387 (33) 220 622

Elektronska pošta: bhas@bhas.gov.ba · Internetska stranica: <http://www.bhas.gov.ba>

Odgovara direktor: mr.sc.Velimir Jukić

Saopćenje priredila: Jasmina Omić

Podaci iz ovog saopćenja objavljuju se i na internet.
