



SAOPĆENJE

FIRST RELEASE



Molimo korisnike da prilikom upotrebe podataka obavezno navedu izvor
Users are kindly requested to mention the data source

GODINA/ YEAR XI

SARAJEVO, 13.06.2018.

BROJ 03

STATISTIKA TURIZMA

Kumulativni podaci, januar – april 2018.

U periodu januar – april 2018. turisti su ostvarili 343.000 posjete, što je više za 14,9% i 724.541 noćenje, što je više za 17,3% u odnosu na isti period 2017. godine.

Broj noćenja domaćih turista viši je za 16,5%, dok je broj noćenja stranih turista viši za 17,7% u odnosu na isti period 2017. godine. U ukupno ostvarenom broju noćenja učešće domaćih turista je 32,2% dok je 67,8% učešće stranih turista.

U strukturi noćenja stranih turista najviše noćenja ostvarili su turisti iz Hrvatske (22,4%), Srbije (13,3%), Turske (6,9%) Slovenije (6,6%), Njemačke (4,7%), Italije (4,5%), Ujedinjenih Arapskih Emirata (3,9%) i Crne Gore (2,6%), što je ukupno 64,9 %. Turisti iz ostalih zemalja ostvarili su 35,1% noćenje.

Što se tiče dužine boravka stranih turista u našoj zemlji, na prvom mjestu je: Kuvajt sa prosječnim zadržavanjem od 3,5 noći, Južnoafrička Republika sa 3,3 noći, Holandija i Irska sa po 3,1 noći te Ujedinjeni Arapski Emirati i Rumunija sa po 3,0 noći.

Prema vrsti smještajnog objekta najveći broj noćenja ostvaren je u okviru djelatnosti Hoteli i sličan smještaj sa učešćem od 92,0%.

Noćenja turista u periodu od januara do aprila 2017. i 2018.

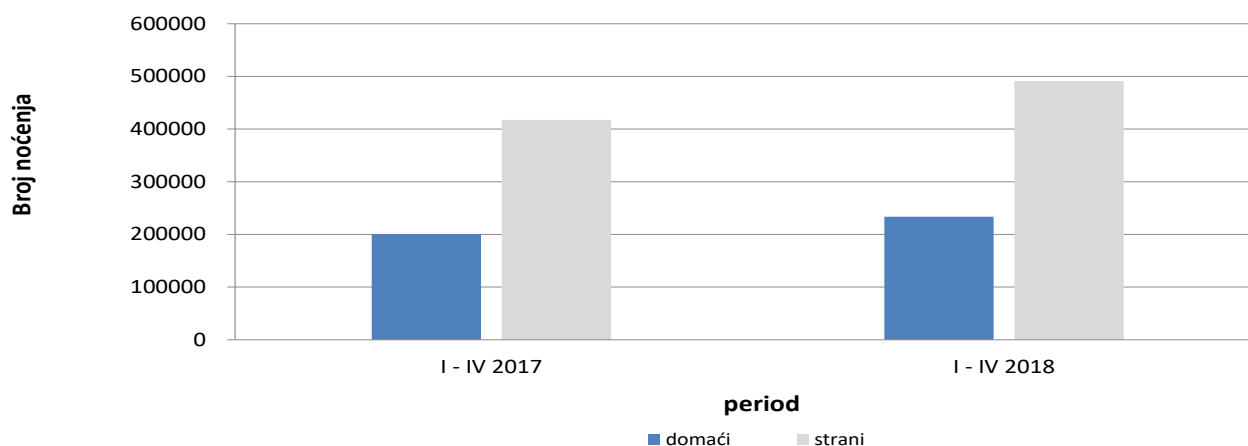


Tabela 1: Dolasci i noćenja turista

	DOLASCI			NOĆENJA			I - IV 2018	
	I - IV 2017*	I - IV 2018	Indeksi $\frac{I-IV\ 2018}{I-IV\ 2017}$	I - IV 2017*	I - IV 2018	Indeksi $\frac{I-IV\ 2018}{I-IV\ 2017}$	Struktura noćenja %	Prosječan broj noćenja po dolasku
UKUPNO	298.601	343.000	114,9	617.658	724.541	117,3	100,0	2,1
Domaći turisti	108.941	119.025	109,3	200.458	233.452	116,5	32,2	2,0
Strani turisti	189.660	223.975	118,1	417.200	491.089	117,7	67,8	2,2

*) konačni podaci

Noćenja stranih turista prema zemlji prebivališta od januara do aprila
2017. i 2018.

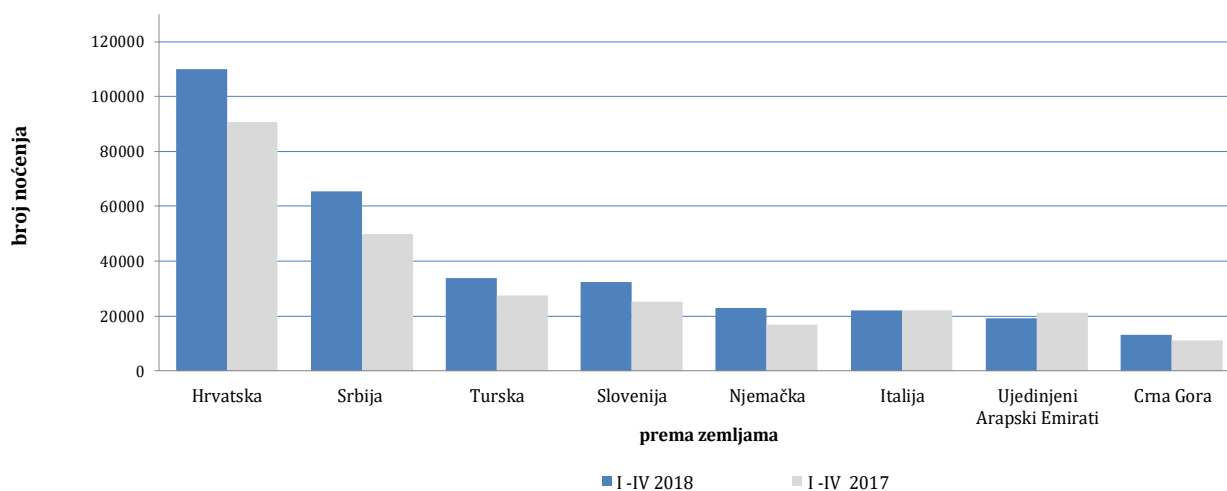


Tabela 2 : Dolasci i noćenja stranih turista prema zemlji prebivališta

	DOLASCI			NOĆENJA			I - IV 2018	
	I - IV 2017*	I - IV 2018	Indeksi $\frac{I-IV\ 2018}{I-IV\ 2017}$	I - IV 2017*	I - IV 2018	Indeksi $\frac{I-IV\ 2018}{I-IV\ 2017}$	Struktura noćenja %	Prosječan broj noćenja po dolasku
UKUPNO	189.660	223.975	118,1	417.200	491.089	117,7	100,0	2,2
Albanija	1.257	1.312	104,4	2.444	2.163	88,5	0,4	1,6
Austrija	5.644	6.337	112,3	10.633	11.713	110,2	2,4	1,8
Belgija	975	1.005	103,1	2.027	2.027	100,0	0,4	2,0
Bugarska	2.019	1.580	78,3	3.536	2.719	76,9	0,6	1,7
Crna Gora	4.862	5.905	121,5	11.044	12.979	117,5	2,6	2,2
Češka	971	1.055	108,7	1.840	2.103	114,3	0,4	2,0
Danska	832	1.264	151,9	2.701	3.305	122,4	0,7	2,6
Estonija	80	33	41,3	221	74	33,5	0,0	2,2
Finska	324	286	88,3	680	631	92,8	0,1	2,2
Francuska	2.078	2.927	140,9	4.626	6.168	133,3	1,3	2,1
Grčka	801	526	65,7	1.432	1.077	75,2	0,2	2,0
Holandija	2.074	2.314	111,6	5.993	7.228	120,6	1,5	3,1
Hrvatska	34.046	40.779	119,8	90.750	110.174	121,4	22,4	2,7
Irska	535	757	141,5	1.735	2.341	134,9	0,5	3,1
Island	54	55	101,9	109	130	119,3	0,0	2,4

(nastavak na sljedećoj strani)

	DOLASCI			NOĆENJA			I - IV 2018	
	I - IV 2017 *	I - IV 2018	Indeksi <u>I - IV 2018</u> I - IV 2017	I - IV 2017 *	I - IV 2018	Indeksi <u>I - IV 2018</u> I - IV 2017	Struktura noćenja u %	Prosječan broj noćenja po dolasku
Italija	9.824	9.862	100,4	22.113	21.881	99,0	4,5	2,2
Kipar	59	42	71,2	131	91	69,5	0,0	2,2
Latvija	54	52	96,3	114	106	93,0	0,0	2,0
Litvanija	129	121	93,8	218	224	102,8	0,0	1,9
Luksemburg	66	157	237,9	140	312	222,9	0,1	2,0
Mađarska	1.777	2.749	154,7	3.775	5.532	146,5	1,1	2,0
Makedonija B.J.R.	2.418	2.956	122,2	5.393	6.110	113,3	1,2	2,1
Malta	30	20	66,7	111	58	52,3	0,0	2,9
Norveška	972	833	85,7	2.477	2.073	83,7	0,4	2,5
Njemačka	7.487	10.758	143,7	16.869	22.914	135,8	4,7	2,1
Poljska	2.383	3.089	129,6	4.112	5.540	134,7	1,1	1,8
Portugal	246	231	93,9	523	556	106,3	0,1	2,4
Rumunija	1.116	1.264	113,3	2.916	3.769	129,3	0,8	3,0
Rusija	1.062	1.630	153,5	2.283	3.501	153,4	0,7	2,1
Slovačka	620	730	117,7	1.271	1.359	106,9	0,3	1,9
Slovenija	13.219	16.569	125,3	25.055	32.268	128,8	6,6	1,9
Srbija	22.166	28.213	127,3	50.023	65.361	130,7	13,3	2,3
Španija	1.151	1.552	134,8	2.124	2.755	129,7	0,6	1,8
Švajcarska (uključujući i Lihtenštajn)	2.030	2.108	103,8	4.402	4.664	106,0	0,9	2,2
Švedska	2.305	2.486	107,9	5.586	5.936	106,3	1,2	2,4
Turska	13.760	17.557	127,6	27.609	33.769	122,3	6,9	1,9
Ujedinjeno Kraljevstvo	2.319	2.453	105,8	5.974	5.865	98,2	1,2	2,4
Ukrajina	426	299	70,2	906	742	81,9	0,2	2,5
Ostale evropske zemlje	651	673	103,4	1.340	1.605	119,8	0,3	2,4
Egipat	246	270	109,8	629	734	116,7	0,1	2,7
Južnoafrička Republika	134	94	70,1	437	306	70,0	0,1	3,3
Ostale afričke zemlje	401	540	134,7	987	2.287	231,7	0,5	4,2
Kanada	736	644	87,5	1.408	1.434	101,8	0,3	2,2
SAD	4.485	4.206	93,8	9.532	9.319	97,8	1,9	2,2
Ostale sjeverno-američke zemlje	149	105	70,5	263	180	68,4	0,0	1,7
Brazil	457	458	100,2	986	810	82,2	0,2	1,8
Ostale zemlje Južne i Srednje Amerike	683	752	110,1	1.315	1.704	129,6	0,3	2,3
Bahrein ¹⁾	1.415	1.180	83,4	4.409	3.340	75,8	0,7	2,8
Indija	328	410	125,0	947	1.104	116,6	0,2	2,7
Iran	94	188	200,0	301	434	144,2	0,1	2,3
Izrael	1.157	1.490	128,8	3.039	3.591	118,2	0,7	2,4
Japan	1.188	1.208	101,7	1.559	1.523	97,7	0,3	1,3
Južna Koreja	10.489	6.941	66,2	11.437	7.404	64,7	1,5	1,1
Katar ¹⁾	630	2.264	359,4	2.089	3.988	190,9	0,8	1,8
Kina	3.464	6.161	177,9	4.504	7.638	169,6	1,6	1,2
Kuvajt	1.477	1.463	99,1	4.771	5.151	108,0	1,0	3,5
Malezija ²⁾	3.498	6.368	182,0	4.443	8.333	187,6	1,7	1,3
Oman ²⁾	2.182	2.153	98,7	5.575	5.230	93,8	1,1	2,4
Saudijska Arabija	2.019	1.662	82,3	4.799	4.429	92,3	0,9	2,7
Ujedinjeni Arapski Emirati ¹⁾	7.795	6.379	81,8	21.136	19.264	91,1	3,9	3,0
Ostale azijske zemlje	3.146	5.349	170,0	5.741	8.744	152,3	1,8	1,6
Australija	555	754	135,9	1.357	1.825	134,5	0,4	2,4
Novi Zeland	62	93	150,0	159	132	83,0	0,0	1,4
Ostale zemlje Okeanije	48	304	633,3	141	362	256,7	0,1	1,2

1) Od 2016 Bahrein, Katar i Ujedinjeni Arapski Emirati izdvojeni su iz Ostalih azijskih zemalja i prikazuju se pojedinačno

2) Od 2017 Malezija i Oman izdvojeni su iz Ostalih azijskih zemalja i prikazuju se pojedinačno

*) konačni podaci

Struktura noćenja turista prema klasifikaciji djelatnosti¹⁾ od januara do aprila 2017. i 2018.

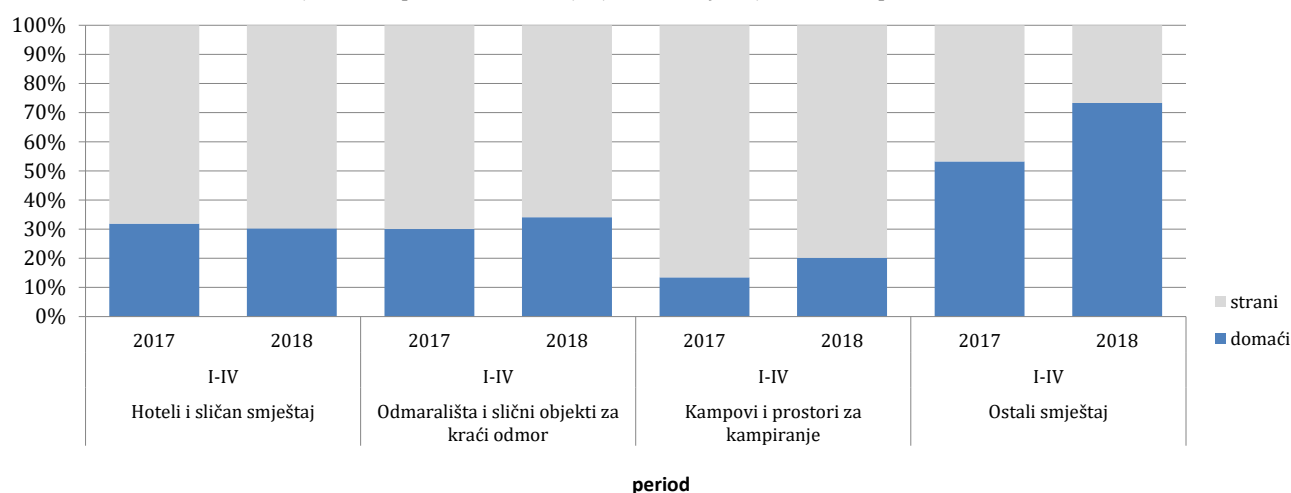


Tabela 3 : Dolasci i noćenja turista prema klasifikaciji djelatnosti¹⁾

	DOLASCI			NOĆENJA			I - IV 2018
	I - IV 2017 *	I - IV 2018	Indeksi $\frac{I-IV 2018}{I-IV 2017}$	I - IV 2017*	I - IV 2018	Indeksi $\frac{I-IV 2018}{I-IV 2017}$	Struktura noćenja %
UKUPNO	298.601	343.000	114,9	617.658	724.541	117,3	100,0
Hoteli i sličan smještaj	283.041	323.924	114,4	575.791	666.389	115,7	92,0
Odmarališta i slični objekti za kraći odmor	10.406	13.005	125,0	22.433	27.783	123,8	3,8
Kampovi i prostori za kampiranje	410	58	14,1	744	104	14,0	0,0
Ostali smještaj	4.744	6.013	126,7	18.690	30.265	161,9	4,2
Domaći turisti	108.941	119.025	109,3	200.458	233.452	116,5	32,2
Hoteli i sličan smještaj	102.067	109.218	107,0	183.669	201.766	109,9	27,8
Odmarališta i slični objekti za kraći odmor	4.281	5.299	123,8	6.739	9.477	140,6	1,3
Kampovi i prostori za kampiranje	79	12	15,2	100	21	21,0	0,0
Ostali smještaj	2.514	4.496	178,8	9.950	22.188	223,0	3,1
Strani turisti	189.660	223.975	118,1	417.200	491.089	117,7	67,8
Hoteli i sličan smještaj	180.974	214.706	118,6	392.122	464.623	118,5	64,1
Odmarališta i slični objekti za kraći odmor	6.125	7.706	125,8	15.694	18.306	116,6	2,5
Kampovi i prostori za kampiranje	331	46	13,9	644	83	12,9	0,0
Ostali smještaj	2.230	1.517	68,0	8.740	8.077	92,4	1,1

¹⁾ Klasifikacija djelatnosti Bosne i Hercegovine BiH 2010

*) konačni podaci

Cilj statističkog istraživanja

Svrha statističkog istraživanja jest praćenje turističke aktivnosti u komercijalnim smještajnim objektima i osiguravanje međunarodno uporedivih podataka statistike turizma u BiH u skladu sa važećom EU regulativom za statistiku turizma.

Jedinice posmatranja

Jedinice posmatranja su svi poslovni subjekti/pravna osobe koje su prema glavnoj djelatnosti registrovane da obavljaju djelatnost pružanja smještaja (oblast 55 - KD BiH 2010), fizičke osobe te domaćinstva koja iznajmljuju smještajne objekte turistima. Za potrebe istraživanja korištena je Klasifikacija djelatnosti Bosne i Hercegovine- KD BiH 2010 koja je u potpunosti usklađena sa Evropskom klasifikacijom ekonomskih djelatnosti NACE Rev.2.

Obuhvat

Izveštajne jedinice su svi poslovni subjekti (preduzeća, obrtnici, zadruga, ustanove, udruženja itd.) i njihove jedinice u sastavu koji su prema KD BiH 2010 registrovani u granama: 55.1 (hoteli i sličan smještaj), 55.2 (odmarališta i slični objekti za kraći odmor), 55.3 (kampovi i prostori za kampovanje), 55.9 (ostali smještaj); zdravstvene ustanove u kojima osobe same snose naknadu za medicinsku rehabilitaciju odnosno svoj boravak; poslovni subjekti koji se bave posredovanjem u smještaju gostiju u: seljačkim domaćinstvima, kućama, kampovima, apartmanima i sobama, koje neposredno iznajmljuju građani/domaćinstva. Cjelokupno područje Bosne i Hercegovine je obuhvaćeno istraživanjem.

Izvor i metoda prikupljanja

Podaci o turističkom prometu (broj dolazaka i noćenja turista) te smještajnim kapacitetima prikupljaju se redovnim mjesečnim izvještajem (obrazac TU-11). Izvještaji se sastavljaju na osnovu evidencija u knjigama gostiju, pružanja smještajnih usluga turistima ili samo posreduju u pružanju tih usluga.

Definicije

Turizam je aktivnost osoba koje putuju i borave u mjestima izvan svoje uobičajene sredine, ne duže od jedne godine, u bilo koje svrhe uključujući poslovne, razonodu ili bilo koju ličnu svrhu, osim u svrhu zapošljavanja kod poslovnog subjekta sa sjedištem u mjestu posjeta.

Turist je svaka osoba koja u mjestu izvan svog prebivališta, provede najmanje jednu noć u ugostiteljskom ili drugom objektu za smještaj turista, radi odmora ili rekreacije, zdravlja, studija, sporta, religije, porodice, poslova, javnih misija ili skupova.

Prebivalište je mjesto u kojem se osoba nastanila s namjerom da u njemu stalno živi.

Domaći turista je svaka osoba sa prebivalištem u Bosni i Hercegovini koja u nekom mjestu u Bosni i Hercegovini izvan mjesta svog prebivališta provede najmanje jednu noć u ugostiteljskom ili drugom objektu za smještaj turista.

Strani turista je svaka osoba koja u Bosni i Hercegovini nema stalno prebivalište, a provede najmanje jednu noć u ugostiteljskom ili u drugom objektu za smještaj gostiju.

Znakovi

- nema pojave

0,0 podatak je manji od 0,05 upotrijebljene jedinice mjere

Izdaje i štampa Agencija za statistiku Bosne i Hercegovine, 71000 Sarajevo, Zelenih beretki 26

Telefon: +387 (33) 911 911 · Telefaks: +387 (33) 220 622

Elektronska pošta: bhas@bhas.ba · Internetska stranica: <http://www.bhas.gov.ba>

Odgovara direktor: mr.sc.Velimir Jukić

Saopćenje priredila: Jasmina Omić

Podaci iz ovog saopćenja objavljuju se i na internet.
