



САОПШТЕЊЕ



Молимо кориснике да приликом употребе података
обавезно наведу извор

ГОДИНА XI

САРАЈЕВО, 13.06.2018.

БРОЈ 03

СТАТИСТИКА ТУРИЗМА

Кумулативни подаци, јануар – април 2018.

У периоду јануар –април 2018. туристи су остварили 343.000 посјете, што је више за 14,9% и 724.541 ноћење, што је више за 17,3% у односу на исти период 2017. године.

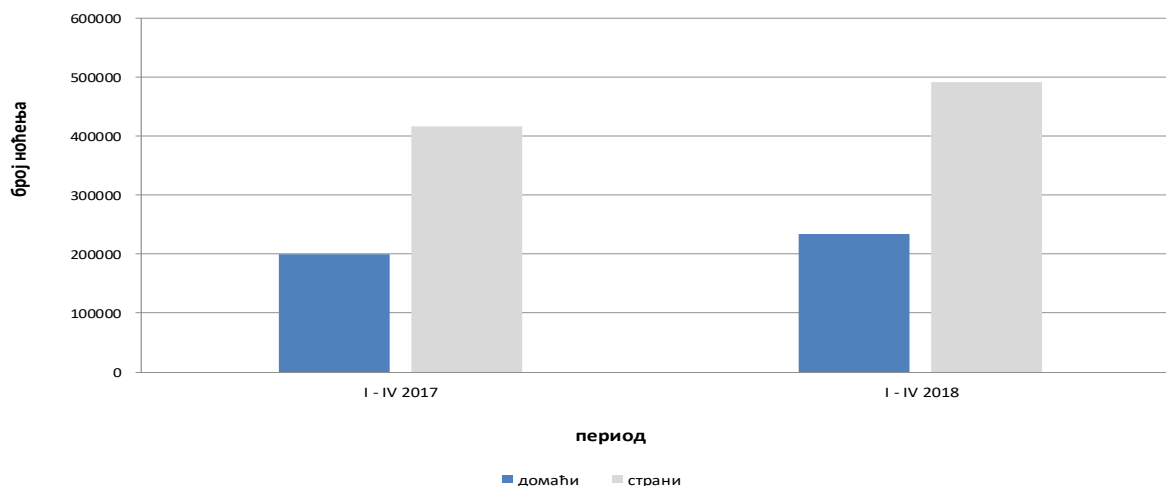
Број ноћења домаћих туриста виши је за 16,5%, док је број ноћења страних туриста виши за 17,7% у односу на исти период 2017. године. У укупно оствареном броју ноћења учешће домаћих туриста је 32,2% док је 67,8% учешће страних туриста.

У структури ноћења страних туриста највише ноћења остварили су туристи из Хрватске (22,4%), Србије (13,3%), Турске (6,9%), Словеније (6,6%), Њемачке (4,7%) Италије (4,5%), Уједињених Арапских Емирата (3,9%), и Црне Горе (2,6%), што је укупно 64,9 %. Туристи из осталих земаља остварили су 35,1% ноћење.

Што се тиче дужине боравка страних туриста, на првом мјесту је: Кувајт са просјечним задржавањем од 3,5 ноћи, Јужноафричка Република са 3,3 ноћи, Холандија и Ирска са по 3,1 ноћи, те Уједињени Арапски Емирати и Румунија са по 3,0 ноћи.

Према врсти смјештајног објекта највећи број ноћења остварен је у оквиру дјелатности Хотели и сличан смјештај са учешћем од 92,0%.

Ноћења туриста у периоду од јануара до априла
2017. и 2018 .

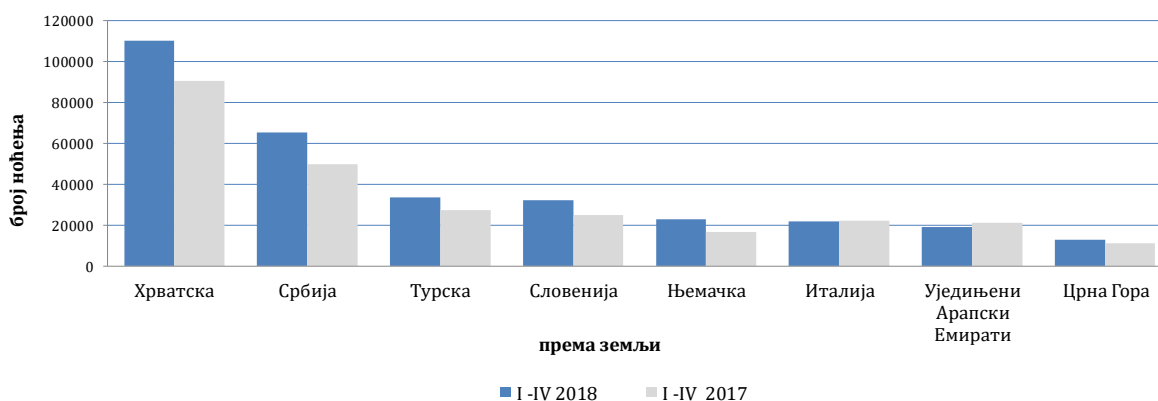


Табела 1: Доласци и ноћења туриста

	ДОЛАСЦИ			НОЋЕЊА			I - IV 2018	
	I - IV 2017*	I-IV 2018	Индекси <u>I - IV 2018</u> I - IV 2017	I - IV 2017*	I - IV 2018	Индекси <u>I - IV 2018</u> I - IV 2017	Структура ноћења %	Просјечан број ноћења по доласку
УКУПНО	298.601	343.000	114,9	617.658	724.541	117,3	100,0	2,1
Домаћи туристи	108.941	119.025	109,3	200.458	233.452	116,5	32,2	2,0
Страни туристи	189.660	223.975	118,1	417.200	491.089	117,7	67,8	2,2

*) коначни подаци

Ноћења страних туриста према земљи пребивалишта од јануара до априла 2017. и 2018.



Табела 2 : Доласци и ноћења страних туриста према земљи пребивалишта

	ДОЛАСЦИ			НОЋЕЊА			I - IV 2018	
	I - IV 2017*	I-IV 2018	Индекси <u>I - IV 2018</u> I - IV 2017	I - IV 2017*	I - IV 2018	Индекси <u>I - IV 2018</u> I - IV 2017	Структура ноћења %	Просјечан број ноћења по доласку
УКУПНО	189.660	223.975	118,1	417.200	491.089	117,7	100,0	2,2
Албанија	1.257	1.312	104,4	2.444	2.163	88,5	0,4	1,6
Аустрија	5.644	6.337	112,3	10.633	11.713	110,2	2,4	1,8
Белгија	975	1.005	103,1	2.027	2.027	100,0	0,4	2,0
Бугарска	2.019	1.580	78,3	3.536	2.719	76,9	0,6	1,7
Црна Гора	4.862	5.905	121,5	11.044	12.979	117,5	2,6	2,2
Чешка	971	1.055	108,7	1.840	2.103	114,3	0,4	2,0
Данска	832	1.264	151,9	2.701	3.305	122,4	0,7	2,6
Естонија	80	33	41,3	221	74	33,5	0,0	2,2
Финска	324	286	88,3	680	631	92,8	0,1	2,2
Француска	2.078	2.927	140,9	4.626	6.168	133,3	1,3	2,1
Грчка	801	526	65,7	1.432	1.077	75,2	0,2	2,0
Холандија	2.074	2.314	111,6	5.993	7.228	120,6	1,5	3,1
Хрватска	34.046	40.779	119,8	90.750	110.174	121,4	22,4	2,7
Ирска	535	757	141,5	1.735	2.341	134,9	0,5	3,1
Исланд	54	55	101,9	109	130	119,3	0,0	2,4

(наставак на следећој страни)

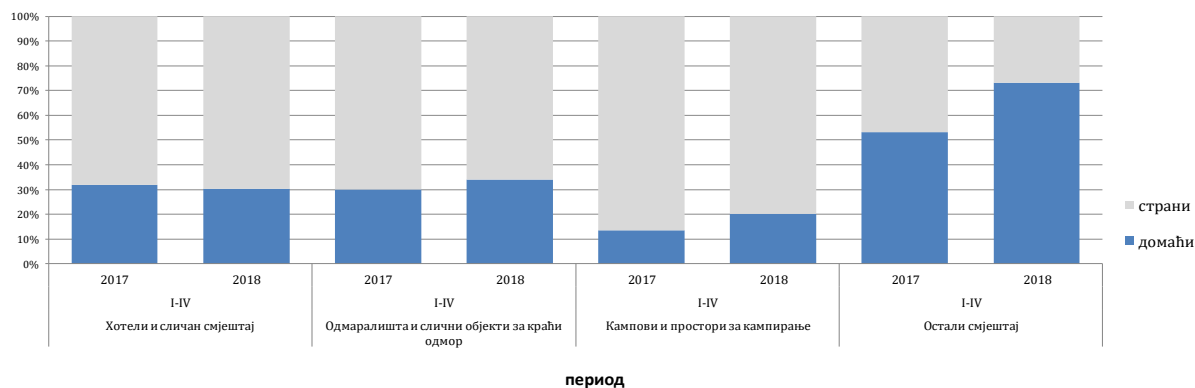
	ДОЛАСЦИ			НОЋЕЊА			I - IV 2018	
	I - IV 2017*	I - IV 2018	Индекси <u>I - IV 2018</u> I - IV 2017	I - IV 2017*	I - IV 2018	Индекси <u>I - IV 2018</u> I - IV 2017	Структура ноћења %	Просјечан број ноћења по доласку
Италија	9.824	9.862	100,4	22.113	21.881	99,0	4,5	2,2
Кипар	59	42	71,2	131	91	69,5	0,0	2,2
Латвија	54	52	96,3	114	106	93,0	0,0	2,0
Литванија	129	121	93,8	218	224	102,8	0,0	1,9
Луксембург	66	157	237,9	140	312	222,9	0,1	2,0
Мађарска	1.777	2.749	154,7	3.775	5.532	146,5	1,1	2,0
Македонија Б.Ј.Р.	2.418	2.956	122,2	5.393	6.110	113,3	1,2	2,1
Малта	30	20	66,7	111	58	52,3	0,0	2,9
Норвешка	972	833	85,7	2.477	2.073	83,7	0,4	2,5
Њемачка	7.487	10.758	143,7	16.869	22.914	135,8	4,7	2,1
Пољска	2.383	3.089	129,6	4.112	5.540	134,7	1,1	1,8
Португал	246	231	93,9	523	556	106,3	0,1	2,4
Румунија	1.116	1.264	113,3	2.916	3.769	129,3	0,8	3,0
Русија	1.062	1.630	153,5	2.283	3.501	153,4	0,7	2,1
Словачка	620	730	117,7	1.271	1.359	106,9	0,3	1,9
Словенија	13.219	16.569	125,3	25.055	32.268	128,8	6,6	1,9
Србија	22.166	28.213	127,3	50.023	65.361	130,7	13,3	2,3
Шпанија	1.151	1.552	134,8	2.124	2.755	129,7	0,6	1,8
Швајцарска (укључујући и Лихтенштајн)	2.030	2.108	103,8	4.402	4.664	106,0	0,9	2,2
Шведска	2.305	2.486	107,9	5.586	5.936	106,3	1,2	2,4
Турска	13.760	17.557	127,6	27.609	33.769	122,3	6,9	1,9
Уједињено Краљевство	2.319	2.453	105,8	5.974	5.865	98,2	1,2	2,4
Украјина	426	299	70,2	906	742	81,9	0,2	2,5
Остале европске земље	651	673	103,4	1.340	1.605	119,8	0,3	2,4
Египат	246	270	109,8	629	734	116,7	0,1	2,7
Јужноафричка Република	134	94	70,1	437	306	70,0	0,1	3,3
Остале афричке земље	401	540	134,7	987	2.287	231,7	0,5	4,2
Канада	736	644	87,5	1.408	1.434	101,8	0,3	2,2
САД	4.485	4.206	93,8	9.532	9.319	97,8	1,9	2,2
Остале сјеверно-америчке земље	149	105	70,5	263	180	68,4	0,0	1,7
Бразил	457	458	100,2	986	810	82,2	0,2	1,8
Остале земље Јужне и Средње Америке	683	752	110,1	1.315	1.704	129,6	0,3	2,3
Бахреин ¹⁾	1.415	1.180	83,4	4.409	3.340	75,8	0,7	2,8
Индија	328	410	125,0	947	1.104	116,6	0,2	2,7
Иран	94	188	200,0	301	434	144,2	0,1	2,3
Израел	1.157	1.490	128,8	3.039	3.591	118,2	0,7	2,4
Јапан	1.188	1.208	101,7	1.559	1.523	97,7	0,3	1,3
Јужна Кореја	10.489	6.941	66,2	11.437	7.404	64,7	1,5	1,1
Катар ¹⁾	630	2.264	359,4	2.089	3.988	190,9	0,8	1,8
Кина	3.464	6.161	177,9	4.504	7.638	169,6	1,6	1,2
Кувајт	1.477	1.463	99,1	4.771	5.151	108,0	1,0	3,5
Малезија ²⁾	3.498	6.368	182,0	4.443	8.333	187,6	1,7	1,3
Оман ²⁾	2.182	2.153	98,7	5.575	5.230	93,8	1,1	2,4
Саудијска Арабија	2.019	1.662	82,3	4.799	4.429	92,3	0,9	2,7
Уједињени Арапски Емирати ¹⁾	7.795	6.379	81,8	21.136	19.264	91,1	3,9	3,0
Остале азијске земље	3.146	5.349	170,0	5.741	8.744	152,3	1,8	1,6
Аустралија	555	754	135,9	1.357	1.825	134,5	0,4	2,4
Нови Зеланд	62	93	150,0	159	132	83,0	0,0	1,4
Остале земље Океаније	48	304	633,3	141	362	256,7	0,1	1,2

1) Од 2016 Бахреин, Катар и Уједињени Арапски Емирати издвојени су из Осталих азијских земаља и приказују се појединачно

2) Од 2017 Малезија и Оман издвојени су из Осталих азијских земаља и приказују се појединачно

*) коначни подаци

**Структура ноћења туриста према класификацији дјелатности 1) од јануара до априла
2017. и 2018.**



Табела 3 : Доласци и ноћења туриста према класификацији дјелатности 1)

	ДОЛАСЦИ			НОЋЕЊА			I - IV 2018
	I - IV 2017*	I - IV 2018	Индекси I - IV 2018 I - IV 2017	I - IV 2017*	I - IV 2018	Индекси I - IV 2018 I - IV 2017	Структура ноћења %
УКУПНО	298.601	343.000	114,9	617.658	724.541	117,3	100,0
Hotели и сличан смјештај	283.041	323.924	114,4	575.791	666.389	115,7	92,0
Одмаралишта и слични објекти за краћи одмор	10.406	13.005	125,0	22.433	27.783	123,8	3,8
Кампови и простори за камповање	410	58	14,1	744	104	14,0	0,0
Остали смјештај	4.744	6.013	126,7	18.690	30.265	161,9	4,2
Домаћи туристи	108.941	119.025	109,3	200.458	233.452	116,5	32,2
Hotели и сличан смјештај	102.067	109.218	107,0	183.669	201.766	109,9	27,8
Одмаралишта и слични објекти за краћи одмор	4.281	5.299	123,8	6.739	9.477	140,6	1,3
Кампови и простори за камповање	79	12	15,2	100	21	21,0	0,0
Остали смјештај	2.514	4.496	178,8	9.950	22.188	223,0	3,1
Страни туристи	189.660	223.975	118,1	417.200	491.089	117,7	67,8
Hotели и сличан смјештај	180.974	214.706	118,6	392.122	464.623	118,5	64,1
Одмаралишта и слични објекти за краћи одмор	6.125	7.706	125,8	15.694	18.306	116,6	2,5
Кампови и простори за камповање	331	46	13,9	644	83	12,9	0,0
Остали смјештај	2.230	1.517	68,0	8.740	8.077	92,4	1,1

1) Класификација дјелатности Босне и Херцеговине БиХ 2010

*) коначни подаци

МЕТОДОЛОШКА ОБЈАШЊЕЊА

Циљ статистичког истраживања

Сврха статистичког истраживања јест праћење туристичке активности у комерцијалним смјештајним објектима и осигуравање међународно упоредивих података статистике туризма у БиХ у складу са важећом ЕУ регулатвом за статистику туризма.

Јединице посматрања

Јединице посматрања су сви пословни субјекти/правна лица која су према главној дјелатности регистрована да обављају дјелатност пружања смјештаја (област 55 - КД БиХ 2010), физичка лица те домаћинства која изнајмљују смјештајне објекте туристима. За потребе истраживања коришћена је Класификација дјелатности Босне и Херцеговине- КД БиХ 2010 која је у потпуности усклађена са Европском класификацијом економских дјелатности NACE Rev.2.

Обухват

Извјештајне јединице су сви пословни субјекти (предузећа, обртници, задруге, установе, удружења итд.) и њихове јединице у саставу који су према КД БиХ 2010 регистровани у гранама: 55.1 (хотели и сличан смјештај), 55.2 (одмаралишта и слични објекти за краћи одмор), 55.3 (кампови и простори за камповање), 55.9 (остали смјештај); здравствене установе у којима особе саме сnose накнаду за медицинску рехабилитацију односно свој боравак; пословни субјекти који се баве посредовањем у смјештају гостију у: сељачким домаћинствима, кућама, камповима, апартманима и собама, које непосредно изнајмљују грађани/домаћинства. Цјелокупно подручје Босне и Херцеговине је обухваћено истраживањем.

Извор и метода прикупљања

Подаци о туристичком промету (број долазака и ноћења туриста) те смјештајним капацитетима прикупљају се редовним мјесечним извјештајем (образац ТУ-11). Извјештаји се састављају на основу евиденција у књигама гостију, пружања смјештајних услуга туристима или само посредују у пружању тих услуга.

Дефиниције

Туризам је активност лица која путују и бораве у мјестима ван своје уобичајене средине, не дуже од једне године, у било које сврхе укључујући пословне, разоноду или било коју личну сврху, осим у сврху запошљавања код пословног субјекта са сједиштем у мјесту посјета.

Турист је свако лице које у мјесту ван свог пребивалишта, проведе најмање једну ноћ у угоститељском или другом објекту за смјештај туриста, ради одмора или рекреације, здравља, студија, спорта, религије, породице, послова, јавних мисија или скупова.

Пребивалиште је мјесто у којем се лице настанило с намјером да у њему стално живи.

Домаћи туриста је свако лице са пребивалиштем у Босни и Херцеговини која у неком мјесту у Босни и Херцеговини ван мјеста свог пребивалишта проведе најмање једну ноћ у угоститељском или другом објекту за смјештај туриста.

Страни туриста је свако лице која у Босни и Херцеговини нема стално пребивалиште, а проведе најмање једну ноћ у угоститељском или у другом објекту за смјештај гостију.

Знакови - нема појаве

0,0 податак је мањи од 0,05 употријебљене јединице мјере

Издаје и штампа Агенција за статистику Босне и Херцеговине, 71000 Сарајево, Зелених беретки 26

Телефон: +387 (33) 911 911 · Телефакс: +387 (33) 220 622

Електронска пошта: bhas@bhas.ba · Интернетска страница: <http://www.bhas.gov.ba>

Одговара директор: мр Велимир Јукић

Саопштење приредила: Јасмина Омић

Подаци из овог саопштења објављују се и на интернету
