



# SAOPĆENJE

## FIRST RELEASE



Molimo korisnike da prilikom upotrebe podataka obavezno navedu izvor  
*Users are kindly requested to mention the data source*

GODINA/ YEAR XI

SARAJEVO, 09.07.2018.

BROJ 04

## STATISTIKA TURIZMA

### Kumulativni podaci, januar - maj 2018.

U periodu januar - maj 2018. turisti su ostvarili 494.351 posjetu, što je više za 13,3% i 1.013.109 noćenja, što je više za 14,5% u odnosu na isti period 2017. godine.

Broj noćenja domaćih turista viši je za 12,4%, dok je broj noćenja stranih turista viši za 15,5% u odnosu na isti period 2017. godine. U ukupno ostvarenom broju noćenja učešće domaćih turista je 32,0% dok je 68,0% učešće stranih turista.

U strukturi noćenja stranih turista najviše noćenja ostvarili su turisti iz Hrvatske (18,2%), Srbije (11,7%), Turske (7,7%) Slovenije (6,3%), Njemačke (5,0%), Italije (4,7%), Ujedinjenih Arapskih Emirata (3,1%) i Austrije (2,8%), što je ukupno 59,5 %. Turisti iz ostalih zemalja ostvarili su 40,5% noćenja.

Što se tiče dužine boravka stranih turista u našoj zemlji, na prvom mjestu su: Irska i Kuvajt sa prosječnim zadržavanjem od po 3,5 noći, Kipar sa 3,2 noći te Ujedinjeni Arapski Emirati sa 3,0 noći.

Prema vrsti smještajnog objekta najveći broj noćenja ostvaren je u okviru djelatnosti Hoteli i sličan smještaj sa učešćem od 92,1%.

### Noćenja turista u periodu od januara do maja 2017. i 2018.

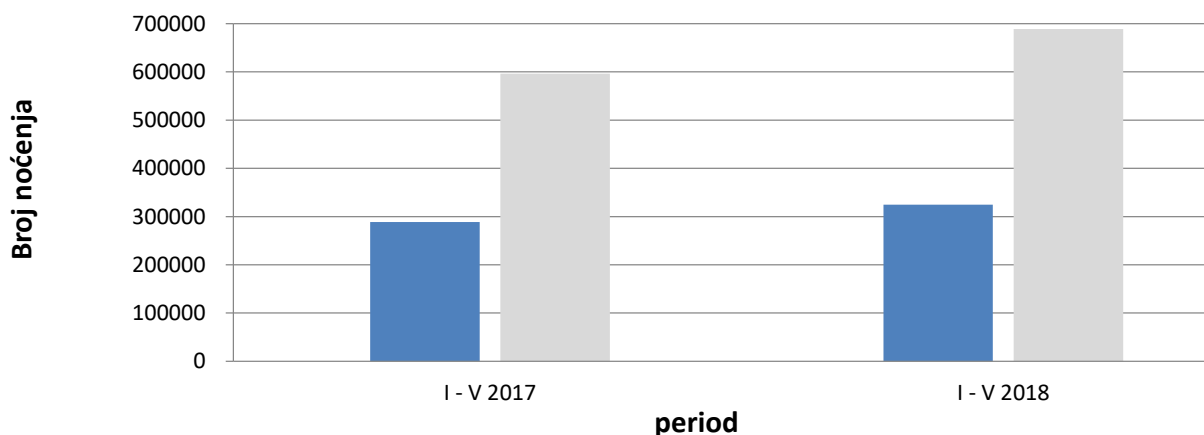


Tabela 1: Dolasci i noćenja turista

	DOLASCI			NOĆENJA			I - V 2018	
	I - V 2017	I - V 2018	Indeksi $\frac{I-V\ 2018}{I-V\ 2017}$	I - V 2017	I - V 2018	Indeksi $\frac{I-V\ 2018}{I-V\ 2017}$	Struktura noćenja %	Prosječan broj noćenja po dolasku
<b>UKUPNO</b>	<b>436.485</b>	<b>494.351</b>	<b>113,3</b>	<b>884.999</b>	<b>1.013.109</b>	<b>114,5</b>	<b>100,0</b>	<b>2,0</b>
Domaći turisti	150.874	160.021	106,1	288.613	324.507	112,4	32,0	2,0
Strani turisti	285.611	334.330	117,1	596.386	688.602	115,5	68,0	2,1

Noćenja stranih turista prema zemlji prebivališta od januara do maja 2017. i 2018.

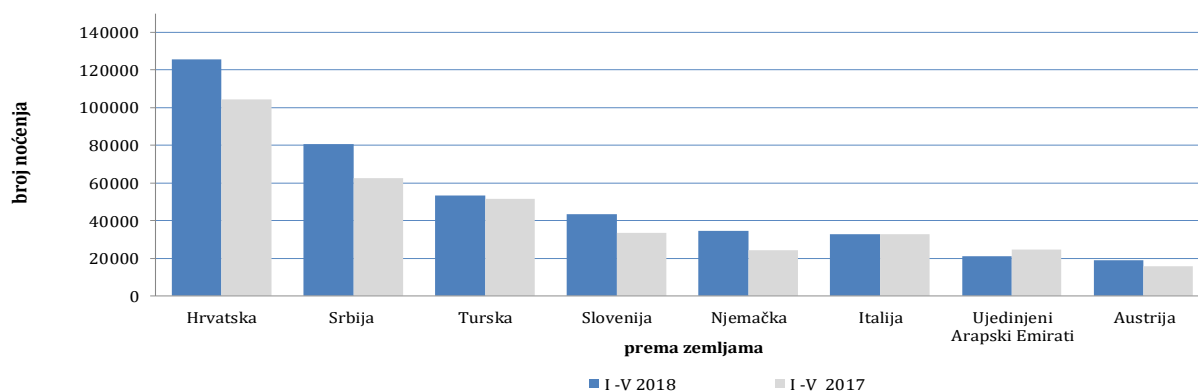


Tabela 2 : Dolasci i noćenja stranih turista prema zemlji prebivališta

	DOLASCI			NOĆENJA			I - V 2018	
	I - V 2017*	I - V 2018	Indeksi $\frac{I-V\ 2018}{I-V\ 2017}$	I - V 2017*	I - V 2018	Indeksi $\frac{I-V\ 2018}{I-V\ 2017}$	Struktura noćenja %	Prosječan broj noćenja po dolasku
<b>UKUPNO</b>	<b>285.611</b>	<b>334.330</b>	<b>117,1</b>	<b>596.386</b>	<b>688.602</b>	<b>115,5</b>	<b>100,0</b>	<b>2,1</b>
Albanija	1.780	1.660	93,3	3.404	2.800	82,3	0,4	1,7
Austrija	8.410	10.044	119,4	15.863	19.090	120,3	2,8	1,9
Belgija	1.650	1.947	118,0	3.284	3.874	118,0	0,6	2,0
Bugarska	3.506	3.017	86,1	5.872	4.756	81,0	0,7	1,6
Crna Gora	6.315	7.415	117,4	13.994	15.909	113,7	2,3	2,1
Češka	1.554	1.691	108,8	2.850	3.304	115,9	0,5	2,0
Danska	1.240	1.761	142,0	3.681	4.513	122,6	0,7	2,6
Estonija	103	117	113,6	288	250	86,8	0,0	2,1
Finska	623	667	107,1	1.174	1.316	112,1	0,2	2,0
Francuska	4.359	5.590	128,2	10.623	14.350	135,1	2,1	2,6
Grčka	990	861	87,0	1.810	1.770	97,8	0,3	2,1
Holandija	3.722	4.523	121,5	10.569	12.894	122,0	1,9	2,9
Hrvatska	40.836	48.915	119,8	104.273	125.448	120,3	18,2	2,6
Irska	1.107	1.304	117,8	3.869	4.521	116,9	0,7	3,5
Island	61	67	109,8	118	149	126,3	0,0	2,2

(nastavak na slijedećoj strani)

( nastavak )

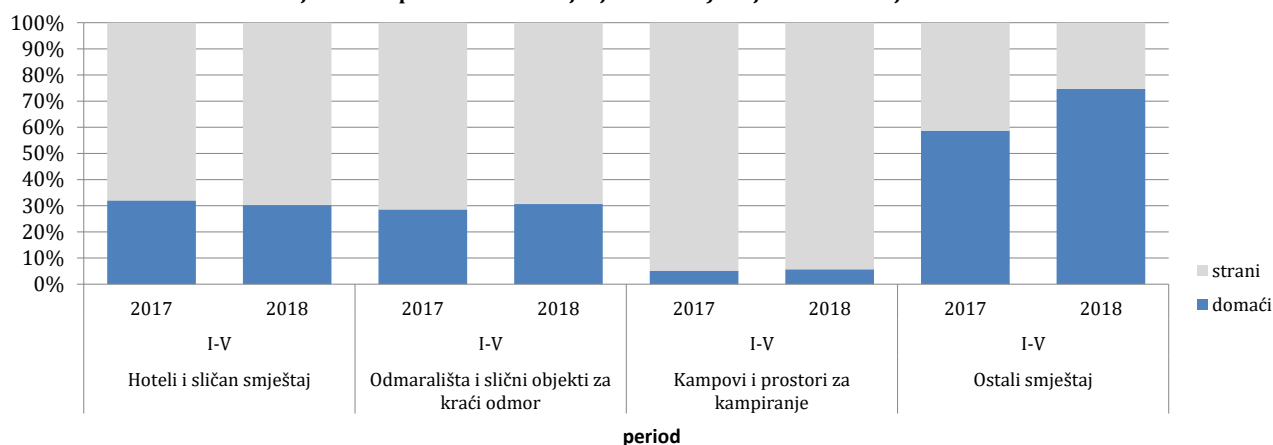
	DOLASCI			NOĆENJA			I - V 2018	
	I - V 2017*	I - V 2018	Indeksi <u>I-V 2018</u> I-V 2017	I - V 2017*	I - V 2018	Indeksi <u>I - V 2018</u> I - V 2017	Struktura noćenja u %	Prosječan broj noćenja po dolasku
Italija	13.848	14.251	102,9	32.642	32.638	100,0	4,7	2,3
Kipar	152	83	54,6	256	263	102,7	0,0	3,2
Latvija	79	129	163,3	155	281	181,3	0,0	2,2
Litvanija	270	285	105,6	397	426	107,3	0,1	1,5
Luksemburg	106	198	186,8	215	418	194,4	0,1	2,1
Mađarska	2.724	4.380	160,8	5.583	8.058	144,3	1,2	1,8
Makedonija B.J.R.	3.384	3.951	116,8	7.184	8.421	117,2	1,2	2,1
Malta	42	32	76,2	146	82	56,2	0,0	2,6
Norveška	1.402	1.225	87,4	3.532	2.945	83,4	0,4	2,4
Njemačka	11.017	16.464	149,4	24.140	34.388	142,5	5,0	2,1
Poljska	5.891	7.801	132,4	10.453	15.010	143,6	2,2	1,9
Portugal	585	408	69,7	1.087	961	88,4	0,1	2,4
Rumunija	1.670	2.083	124,7	4.873	6.093	125,0	0,9	2,9
Rusija	1.551	2.197	141,7	3.345	4.898	146,4	0,7	2,2
Slovačka	890	1.102	123,8	1.688	2.101	124,5	0,3	1,9
Slovenija	18.400	22.983	124,9	33.585	43.385	129,2	6,3	1,9
Srbija	29.314	36.548	124,7	62.499	80.700	129,1	11,7	2,2
Španija	1.861	2.561	137,6	3.385	4.309	127,3	0,6	1,7
Švajcarska (uključujući i Lihtenštajn)	3.042	3.580	117,7	6.450	7.518	116,6	1,1	2,1
Švedska	3.405	3.724	109,4	8.153	8.795	107,9	1,3	2,4
Turska	29.465	31.730	107,7	51.593	53.275	103,3	7,7	1,7
Ujedinjeno Kraljevstvo	3.732	3.903	104,6	9.483	9.591	101,1	1,4	2,5
Ukrajina	600	398	66,3	1.222	975	79,8	0,1	2,4
Ostale evropske zemlje	990	1.119	113,0	2.025	2.499	123,4	0,4	2,2
Egipat	312	315	101,0	826	891	107,9	0,1	2,8
Južnoafrička Republika	172	163	94,8	490	390	79,6	0,1	2,4
Ostale afričke zemlje	557	651	116,9	1.447	2.776	191,8	0,4	4,3
Kanada	1.387	1.535	110,7	2.659	2.993	112,6	0,4	1,9
SAD	7.606	7.925	104,2	16.343	16.428	100,5	2,4	2,1
Ostale sjeverno-američke zemlje	304	197	64,8	482	396	82,2	0,1	2,0
Brazil	935	1.055	112,8	1.823	1.952	107,1	0,3	1,9
Ostale zemlje Južne i Srednje Amerike	1.319	1.505	114,1	2.581	3.128	121,2	0,5	2,1
Bahrein <sup>1)</sup>	1.829	1.320	72,2	5.593	3.777	67,5	0,5	2,9
Indija	519	898	173,0	1.343	2.150	160,1	0,3	2,4
Iran	119	234	196,6	351	543	154,7	0,1	2,3
Izrael	1.597	2.181	136,6	3.908	5.005	128,1	0,7	2,3
Japan	2.125	2.322	109,3	2.788	3.029	108,6	0,4	1,3
Južna Koreja	17.753	14.585	82,2	19.350	15.443	79,8	2,2	1,1
Katar <sup>1)</sup>	779	2.351	301,8	2.468	4.256	172,4	0,6	1,8
Kina	7.261	14.316	197,2	8.888	16.179	182,0	2,3	1,1
Kuvajt	2.281	1.743	76,4	7.693	6.128	79,7	0,9	3,5
Malezija <sup>2)</sup>	5.486	8.187	149,2	7.406	10.482	141,5	1,5	1,3
Oman <sup>2)</sup>	3.320	2.518	75,8	8.457	6.036	71,4	0,9	2,4
Saudijska Arabija	3.221	2.284	70,9	7.857	5.931	75,5	0,9	2,6
Ujedinjeni Arapski Emirati <sup>1)</sup>	9.177	7.010	76,4	24.740	21.145	85,5	3,1	3,0
Ostale azijske zemlje	5.147	7.939	154,2	9.481	12.085	127,5	1,8	1,5
Australija	1.484	1.801	121,4	3.123	3.725	119,3	0,5	2,1
Novi Zeland	176	242	137,5	351	353	100,6	0,1	1,5
Ostale zemlje Okeanije	69	339	491,3	175	407	232,6	0,1	1,2

1) Od 2016 Bahrein, Katar i Ujedinjeni Arapski Emirati izdvojeni su iz Ostalih azijskih zemalja i prikazuju se pojedinačno

2) Od 2017 Malezija i Oman izdvojeni su iz Ostalih azijskih zemalja i prikazuju se pojedinačno

\*) konačni podaci

**Struktura noćenja turista prema klasifikaciji djelatnosti<sup>1)</sup> od januara do maja 2017. i 2018.**



**Tabela 3 : Dolasci i noćenja turista prema klasifikaciji djelatnosti <sup>1)</sup>**

	DOLASCI			NOĆENJA			I - V 2018
	I - V 2017	I - V 2018	Indeksi $\frac{I-V\ 2018}{I-V\ 2017}$	I - V 2017	I - V 2018	Indeksi $\frac{I-V\ 2018}{I-V\ 2017}$	Struktura noćenja %
<b>UKUPNO</b>	<b>436.485</b>	<b>494.351</b>	<b>113,3</b>	<b>884.999</b>	<b>1.013.109</b>	<b>114,5</b>	<b>100,0</b>
Hoteli i sličan smještaj	414.251	467.365	112,8	825.731	932.827	113,0	92,1
Odmarališta i slični objekti za kraći odmor	14.267	17.952	125,8	31.077	38.571	124,1	3,8
Kampovi i prostori za kampiranje	1.476	719	48,7	2.508	1.320	52,6	0,1
Ostali smještaj	6.491	8.315	128,1	25.683	40.391	157,3	4,0
<b>Domaći turisti</b>	<b>150.874</b>	<b>160.021</b>	<b>106,1</b>	<b>288.613</b>	<b>324.507</b>	<b>112,4</b>	<b>32,0</b>
Hoteli i sličan smještaj	141.553	147.062	103,9	264.527	282.421	106,8	27,9
Odmarališta i slični objekti za kraći odmor	5.543	6.711	121,1	8.877	11.830	133,3	1,2
Kampovi i prostori za kampiranje	98	44	44,9	129	75	58,1	0,0
Ostali smještaj	3.680	6.204	168,6	15.080	30.181	200,1	3,0
<b>Strani turisti</b>	<b>285.611</b>	<b>334.330</b>	<b>117,1</b>	<b>596.386</b>	<b>688.602</b>	<b>115,5</b>	<b>68,0</b>
Hoteli i sličan smještaj	272.698	320.303	117,5	561.204	650.406	115,9	64,2
Odmarališta i slični objekti za kraći odmor	8.724	11.241	128,9	22.200	26.741	120,5	2,6
Kampovi i prostori za kampiranje	1.378	675	49,0	2.379	1.245	52,3	0,1
Ostali smještaj	2.811	2.111	75,1	10.603	10.210	96,3	1,0

<sup>1)</sup> Klasifikacija djelatnosti Bosne i Hercegovine BiH 2010

## METODOLOŠKA OBJAŠNENJA

### Cilj statističkog istraživanja

Svrha statističkog istraživanja jest praćenje turističke aktivnosti u komercijalnim smještajnim objektima i osiguravanje međunarodno uporedivih podataka statistike turizma u BiH u skladu sa važećom EU regulativom za statistiku turizma.

### Jedinice posmatranja

Jedinice posmatranja su svi poslovni subjekti/pravna osobe koje su prema glavnoj djelatnosti registrovane da obavljaju djelatnost pružanja smještaja (oblast 55 - KD BiH 2010), fizičke osobe te domaćinstva koja iznajmljuju smještajne objekte turistima. Za potrebe istraživanja korištena je Klasifikacija djelatnosti Bosne i Hercegovine- KD BiH 2010 koja je u potpunosti usklađena sa Evropskom klasifikacijom ekonomskih djelatnosti NACE Rev.2.

### Obuhvat

Izveštajne jedinice su svi poslovni subjekti (preduzeća, obrtnici, zadruge, ustanove, udruženja itd.) i njihove jedinice u sastavu koji su prema KD BiH 2010 registrovani u granama: 55.1 (hoteli i sličan smještaj), 55.2 (odmarališta i slični objekti za kraći odmor), 55.3 (kampovi i prostori za kampovanje), 55.9 (ostali smještaj); zdravstvene ustanove u kojima osobe same snose naknadu za medicinsku rehabilitaciju odnosno svoj boravak; poslovni subjekti koji se bave posredovanjem u smještaju gostiju u: seljačkim domaćinstvima, kućama, kampovima, apartmanima i sobama, koje neposredno iznajmljuju građani/domaćinstva. Cjelokupno područje Bosne i Hercegovine je obuhvaćeno istraživanjem.

### Izvor i metoda prikupljanja

Podaci o turističkom prometu (broj dolazaka i noćenja turista) te smještajnim kapacitetima prikupljaju se redovnim mjesečnim izvještajem (obrazac TU-11). Izvještaji se sastavljaju na osnovu evidencija u knjigama gostiju, pružanja smještajnih usluga turistima ili samo posreduju u pružanju tih usluga.

### Definicije

**Turizam** je aktivnost osoba koje putuju i borave u mjestima izvan svoje uobičajene sredine, ne duže od jedne godine, u bilo koje svrhe uključujući poslovne, razonodu ili bilo koju ličnu svrhu, osim u svrhu zapošljavanja kod poslovnog subjekta sa sjedištem u mjestu posjeta.

**Turist** je svaka osoba koja u mjestu izvan svog prebivališta, provede najmanje jednu noć u ugostiteljskom ili drugom objektu za smještaj turista, radi odmora ili rekreacije, zdravlja, studija, sporta, religije, porodice, poslova, javnih misija ili skupova.

**Prebivalište** je mjesto u kojem se osoba nastanila s namjerom da u njemu stalno živi.

**Domaći turista** je svaka osoba sa prebivalištem u Bosni i Hercegovini koja u nekom mjestu u Bosni i Hercegovini izvan mjesta svog prebivališta provede najmanje jednu noć u ugostiteljskom ili drugom objektu za smještaj turista.

**Strani turista** je svaka osoba koja u Bosni i Hercegovini nema stalno prebivalište, a provede najmanje jednu noć u ugostiteljskom ili u drugom objektu za smještaj gostiju.

### Znakovi

- nema pojave

0,0 podatak je manji od 0,05 upotrijebljene jedinice mjere

---

Izdaje i štampa Agencija za statistiku Bosne i Hercegovine, 71000 Sarajevo, Zelenih beretki 26

Telefon: +387 (33) 911 911 · Telefaks: +387 (33) 220 622

Elektronska pošta: [bhas@bhas.ba](mailto:bhas@bhas.ba) · Internetska stranica: <http://www.bhas.gov.ba>

Odgovara direktor: mr.sc.Velimir Jukić

Saopćenje priredila: Jasmina Omić

Podaci iz ovog saopćenja objavljuju se i na internet.

---