



SAOPĆENJE

FIRST RELEASE



Molimo korisnike da prilikom upotrebe podataka obavezno navedu izvor
Users are kindly requested to mention the data source

GODINA/ YEAR XI

SARAJEVO, 09.08.2018.

BROJ 05

STATISTIKA TURIZMA

Kumulativni podaci, januar - juni 2018.

U periodu januar - juni 2018. turisti su ostvarili 639.558 posjeta, što je više za 13,8% i 1.301.091 noćenje, što je više za 15,3% u odnosu na isti period 2017. godine.

Broj noćenja domaćih turista viši je za 15,4%, dok je broj noćenja stranih turista viši za 15,2% u odnosu na isti period 2017. godine. U ukupno ostvarenom broju noćenja učešće domaćih turista je 31,5% dok je 68,5% učešće stranih turista.

U strukturi noćenja stranih turista najviše noćenja ostvarili su turisti iz Hrvatske (15,9%), Srbije (10,5%), Turske (7,4%) Slovenije (6,1%), Njemačke (4,8%), Italije (4,8%), Poljske (3,5%) te Kine, SAD i Ujedinjenih Arapskih Emirata (sa po 2,8%) što je ukupno 63,4 %. Turisti iz ostalih zemalja ostvarili su 36,6 % noćenja.

Što se tiče dužine boravka stranih turista u našoj zemlji, na prvom mjestu je: Kuvajt sa prosječnim zadržavanjem od 3,5 noći, Katar i Irska sa po 3,4 noći te Ujedinjeni Arapski Emirati i Holandija sa po 2,9 noći.

Prema vrsti smještajnog objekta najveći broj noćenja ostvaren je u okviru djelatnosti Hoteli i sličan smještaj sa učešćem od 91,8%.

Noćenja turista u periodu od januara do juna 2017. i 2018.

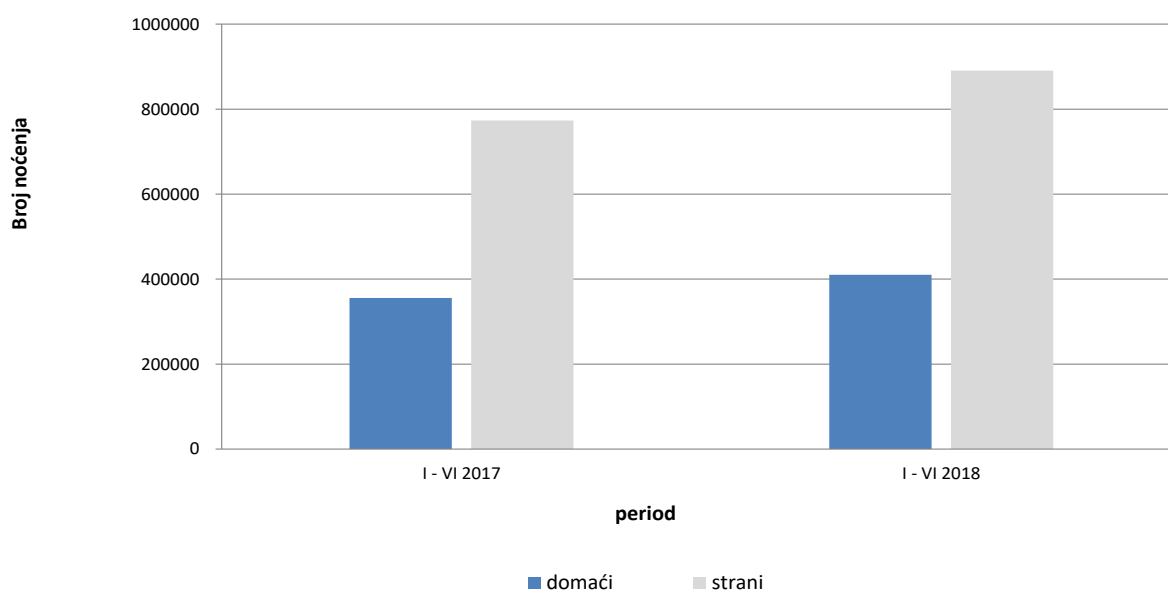
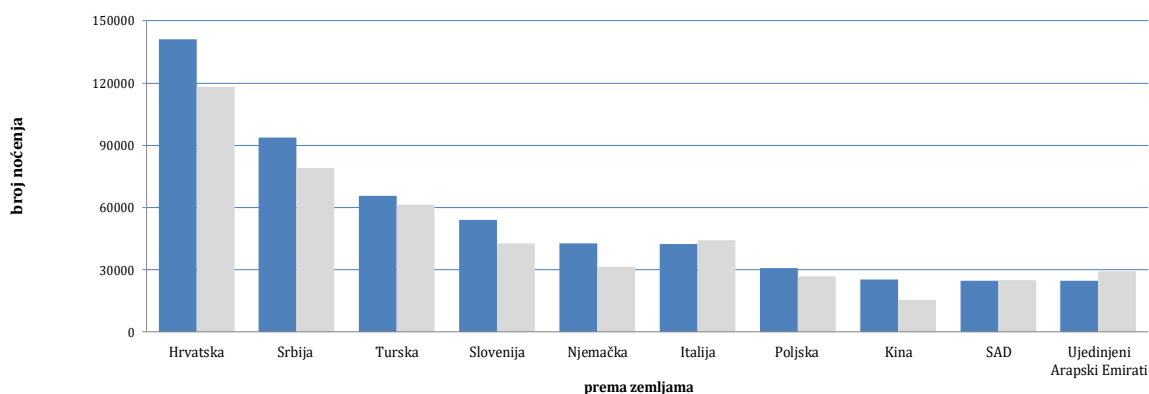


Tabela 1: Dolasci i noćenja turista

	DOLASCI			NOĆENJA			I - VI 2018	
	I - VI 2017 *	I - VI 2018	Indeksi I-VI 2018 I-VI 2017	I - VI 2017 *	I - VI 2018	Indeksi I-VI 2018 I-VI 2017	Struktura noćenja %	Prosječan broj noćenja po dolasku
UKUPNO	562.181	639.558	113,8	1.128.760	1.301.091	115,3	100,0	2,0
Domaći turisti	183.204	197.886	108,0	355.475	410.376	115,4	31,5	2,1
Strani turisti	378.977	441.672	116,5	773.285	890.715	115,2	68,5	2,0

*) konačni podaci

Noćenja stranih turista prema zemlji prebivališta od januara do juna 2017. i 2018.

Tabela 2 : Dolasci i noćenja stranih turista prema zemlji prebivališta

	DOLASCI			NOĆENJA			I - VI 2018	
	I - VI 2017 *	I - VI 2018	Indeksi I-VI 2018 I-VI 2017	I - VI 2017 *	I - VI 2018	Indeksi I-VI 2018 I-VI 2017	Struktura noćenja %	Prosječan broj noćenja po dolasku
UKUPNO	378.977	441.672	116,5	773.285	890.715	115,2	100,0	2,0
Albanija	1.966	2.009	102,2	3.791	3.425	90,3	0,4	1,7
Austrija	10.787	12.478	115,7	20.270	23.456	115,7	2,6	1,9
Belgija	2.327	2.786	119,7	5.076	6.454	127,1	0,7	2,3
Bugarska	4.501	3.648	81,0	7.264	5.901	81,2	0,7	1,6
Crna Gora	7.351	8.592	116,9	16.425	18.473	112,5	2,1	2,2
Češka	2.170	2.432	112,1	4.057	4.610	113,6	0,5	1,9
Danska	1.573	2.202	140,0	4.540	5.764	127,0	0,6	2,6
Estonija	147	228	155,1	383	524	136,8	0,1	2,3
Finska	829	939	113,3	1.673	1.806	107,9	0,2	1,9
Francuska	6.504	8.262	127,0	16.938	21.282	125,6	2,4	2,6
Grčka	1.585	1.416	89,3	2.934	2.968	101,2	0,3	2,1
Holandija	5.041	6.484	128,6	13.943	18.745	134,4	2,1	2,9
Hrvatska	48.496	57.977	119,6	118.253	141.235	119,4	15,9	2,4
Irska	1.524	1.804	118,4	5.484	6.076	110,8	0,7	3,4
Island	68	80	117,6	127	176	138,6	0,0	2,2

(nastavak na slijedećoj strani)

	DOLASCI			NOĆENJA			I - VI 2018	
	I - VI 2017*	I - VI 2018	Indeksi <u>I-VI 2018</u> I-VI 2017	I - VI 2017*	I - VI 2018	Indeksi <u>I - VI 2018</u> I - VI 2017	Struktura noćenja u %	Prosječan broj noćenja po dolasku
Italija	18.433	18.526	100,5	44.151	42.366	96,0	4,8	2,3
Kipar	185	245	132,4	301	538	178,7	0,1	2,2
Latvija	127	174	137,0	288	402	139,6	0,0	2,3
Litvanija	389	429	110,3	563	634	112,6	0,1	1,5
Luksemburg	148	237	160,1	293	493	168,3	0,1	2,1
Mađarska	4.139	6.095	147,3	8.532	10.820	126,8	1,2	1,8
Makedonija B.J.R.	4.096	4.825	117,8	8.302	10.172	122,5	1,1	2,1
Malta	68	56	82,4	210	121	57,6	0,0	2,2
Norveška	1.981	1.936	97,7	4.922	4.349	88,4	0,5	2,2
Njemačka	14.377	20.610	143,4	31.258	42.777	136,9	4,8	2,1
Poljska	13.107	14.572	111,2	26.845	30.793	114,7	3,5	2,1
Portugal	797	653	81,9	1.441	1.423	98,8	0,2	2,2
Rumunija	2.094	2.968	141,7	6.201	7.904	127,5	0,9	2,7
Rusija	2.070	2.792	134,9	4.421	6.173	139,6	0,7	2,2
Slovačka	1.195	1.581	132,3	2.202	2.967	134,7	0,3	1,9
Slovenija	23.794	29.042	122,1	42.783	53.903	126,0	6,1	1,9
Srbija	37.572	44.321	118,0	79.084	93.867	118,7	10,5	2,1
Španija	3.223	4.340	134,7	6.001	7.626	127,1	0,9	1,8
Švajcarska (uključujući i Lihtenštajn)	3.742	4.409	117,8	7.963	9.236	116,0	1,0	2,1
Švedska	4.233	4.854	114,7	9.841	11.319	115,0	1,3	2,3
Turska	36.351	39.532	108,8	61.289	65.496	106,9	7,4	1,7
Ujedinjeno Kraljevstvo	5.251	5.869	111,8	13.021	13.715	105,3	1,5	2,3
Ukrajina	788	586	74,4	1.568	1.367	87,2	0,2	2,3
Ostale evropske zemlje	1.184	1.412	119,3	2.411	3.216	133,4	0,4	2,3
Egipat	378	379	100,3	955	1.029	107,7	0,1	2,7
Južnoafrička Republika	224	222	99,1	564	520	92,2	0,1	2,3
Ostale afričke zemlje	680	855	125,7	1.843	3.208	174,1	0,4	3,8
Kanada	2.142	2.573	120,1	4.101	4.941	120,5	0,6	1,9
SAD	11.585	11.712	101,1	24.926	24.641	98,9	2,8	2,1
Ostale sjeverno-američke zemlje	367	331	90,2	589	681	115,6	0,1	2,1
Brazil	1.564	1.632	104,3	2.882	2.806	97,4	0,3	1,7
Ostale zemlje Južne i Srednje Amerike	2.133	2.540	119,1	4.232	4.964	117,3	0,6	2,0
Bahrein ¹⁾	2.002	1.683	84,1	6.158	4.744	77,0	0,5	2,8
Indija	730	1.149	157,4	1.756	2.783	158,5	0,3	2,4
Iran	154	334	216,9	463	780	168,5	0,1	2,3
Izrael	2.584	2.975	115,1	5.729	7.035	122,8	0,8	2,4
Japan	3.300	3.471	105,2	4.342	4.586	105,6	0,5	1,3
Južna Koreja	25.283	22.826	90,3	27.702	24.870	89,8	2,8	1,1
Katar ¹⁾	819	1.130	138,0	2.605	3.822	146,7	0,4	3,4
Kina	13.216	23.008	174,1	15.566	25.857	166,1	2,9	1,1
Kuvajt	2.790	2.386	85,5	9.345	8.308	88,9	0,9	3,5
Malezija ²⁾	6.006	8.805	146,6	8.022	11.374	141,8	1,3	1,3
Oman ²⁾	3.602	3.326	92,3	9.097	8.065	88,7	0,9	2,4
Saudijska Arabija	3.815	5.689	149,1	9.080	14.120	155,5	1,6	2,5
Ujedinjeni Arapski Emirati ¹⁾	11.017	8.419	76,4	29.268	24.786	84,7	2,8	2,9
Ostale azijske zemlje	7.129	10.780	151,2	12.638	16.572	131,1	1,9	1,5
Australija	2.786	3.110	111,6	5.454	6.294	115,4	0,7	2,0
Novi Zeland	360	496	137,8	676	756	111,8	0,1	1,5
Ostale zemlje Okeanije	98	440	449,0	243	601	247,3	0,1	1,4

1) Od 2016 Bahrein, Katar i Ujedinjeni Arapski Emirati izdvojeni su iz Ostalih azijskih zemalja i prikazuju se pojedinačno

2) Od 2017 Malezija i Oman izdvojeni su iz Ostalih azijskih zemalja i prikazuju se pojedinačno

*) konačni podaci

Struktura noćenja turista prema klasifikaciji djelatnosti¹⁾ od januara do juna 2017. i 2018.

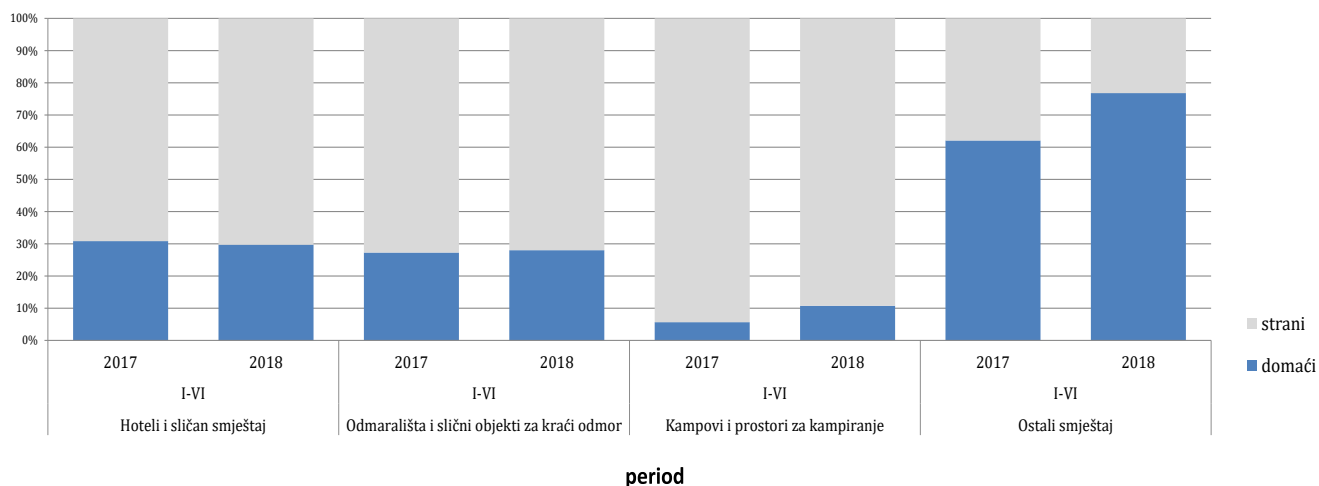


Tabela 3 : Dolasci i noćenja turista prema klasifikaciji djelatnosti ¹⁾

	DOLASCI			NOĆENJA			I-VI 2018
	I - VI 2017*	I - VI 2018	Indeksi $\frac{I-VI\ 2018}{I-VI\ 2017}$	I - VI 2017*	I - VI 2018	Indeksi $\frac{I-VI\ 2018}{I-VI\ 2017}$	Struktura noćenja %
UKUPNO	562.181	639.558	113,8	1.128.760	1.301.091	115,3	100,0
Hoteli i sličan smještaj	531.954	602.767	113,3	1.050.559	1.194.275	113,7	91,8
Odmarališta i slični objekti za kraći odmor	18.426	23.538	127,7	39.931	50.507	126,5	3,9
Kampovi i prostori za kampiranje	3.750	1.856	49,5	5.745	3.109	54,1	0,2
Ostali smještaj	8.051	11.397	141,6	32.525	53.200	163,6	4,1
Domaći turisti	183.204	197.886	108,0	355.475	410.376	115,4	31,5
Hoteli i sličan smještaj	171.507	181.098	105,6	324.065	355.036	109,6	27,3
Odmarališta i slični objekti za kraći odmor	6.856	8.183	119,4	10.891	14.150	129,9	1,1
Kampovi i prostori za kampiranje	253	192	75,9	326	334	102,5	0,0
Ostali smještaj	4.588	8.413	183,4	20.193	40.856	202,3	3,1
Strani turisti	378.977	441.672	116,5	773.285	890.715	115,2	68,5
Hoteli i sličan smještaj	360.447	421.669	117,0	726.494	839.239	115,5	64,5
Odmarališta i slični objekti za kraći odmor	11.570	15.355	132,7	29.040	36.357	125,2	2,8
Kampovi i prostori za kampiranje	3.497	1.664	47,6	5.419	2.775	51,2	0,2
Ostali smještaj	3.463	2.984	86,2	12.332	12.344	100,1	0,9

¹⁾ Klasifikacija djelatnosti Bosne i Hercegovine BiH 2010

*) konačni podaci

METODOLOŠKA OBJAŠNENJA

Cilj statističkog istraživanja

Svrha statističkog istraživanja jest praćenje turističke aktivnosti u komercijalnim smještajnim objektima i osiguravanje međunarodno uporedivih podataka statistike turizma u BiH u skladu sa važećom EU regulativom za statistiku turizma.

Jedinice posmatranja

Jedinice posmatranja su svi poslovni subjekti/pravna osobe koje su prema glavnoj djelatnosti registrovane da obavljaju djelatnost pružanja smještaja (oblast 55 - KD BiH 2010), fizičke osobe te domaćinstva koja iznajmljuju smještajne objekte turistima. Za potrebe istraživanja korištena je Klasifikacija djelatnosti Bosne i Hercegovine- KD BiH 2010 koja je u potpunosti usklađena sa Evropskom klasifikacijom ekonomskih djelatnosti NACE Rev.2.

Obuhvat

Izveštajne jedinice su svi poslovni subjekti (preduzeća, obrtnici, zadruga, ustanove, udruženja itd.) i njihove jedinice u sastavu koji su prema KD BiH 2010 registrovani u granama: 55.1 (hoteli i sličan smještaj), 55.2 (odmarališta i slični objekti za kraći odmor), 55.3 (kampovi i prostori za kampovanje), 55.9 (ostali smještaj); zdravstvene ustanove u kojima osobe same snose naknadu za medicinsku rehabilitaciju odnosno svoj boravak; poslovni subjekti koji se bave posredovanjem u smještaju gostiju u: seljačkim domaćinstvima, kućama, kampovima, apartmanima i sobama, koje neposredno iznajmljuju građani/domaćinstva. Cjelokupno područje Bosne i Hercegovine je obuhvaćeno istraživanjem.

Izvor i metoda prikupljanja

Podaci o turističkom prometu (broj dolazaka i noćenja turista) te smještajnim kapacitetima prikupljaju se redovnim mjesečnim izvještajem (obrazac TU-11). Izvještaji se sastavljaju na osnovu evidencija u knjigama gostiju, pružanja smještajnih usluga turistima ili samo posreduju u pružanju tih usluga.

Definicije

Turizam je aktivnost osoba koje putuju i borave u mjestima izvan svoje uobičajene sredine, ne duže od jedne godine, u bilo koje svrhe uključujući poslovne, razonodu ili bilo koju ličnu svrhu, osim u svrhu zapošljavanja kod poslovnog subjekta sa sjedištem u mjestu posjeta.

Turist je svaka osoba koja u mjestu izvan svog prebivališta, provede najmanje jednu noć u ugostiteljskom ili drugom objektu za smještaj turista, radi odmora ili rekreacije, zdravlja, studija, sporta, religije, porodice, poslova, javnih misija ili skupova.

Prebivalište je mjesto u kojem se osoba nastanila s namjerom da u njemu stalno živi.

Domaći turista je svaka osoba sa prebivalištem u Bosni i Hercegovini koja u nekom mjestu u Bosni i Hercegovini izvan mjesta svog prebivališta provede najmanje jednu noć u ugostiteljskom ili drugom objektu za smještaj turista.

Strani turista je svaka osoba koja u Bosni i Hercegovini nema stalno prebivalište, a provede najmanje jednu noć u ugostiteljskom ili u drugom objektu za smještaj gostiju.

Znakovi

- nema pojave

0,0 podatak je manji od 0,05 upotrijebljene jedinice mjere

Izdaje i štampa Agencija za statistiku Bosne i Hercegovine, 71000 Sarajevo, Zelenih beretki 26

Telefon: +387 (33) 911 911 · Telefaks: +387 (33) 220 622

Elektronska pošta: bhas@bhas.ba · Internetska stranica: <http://www.bhas.gov.ba>

Odgovara direktor: mr.sc.Velimir Jukić

Saopćenje priredila: Jasmina Omić

Podaci iz ovog saopćenja objavljuju se i na internet.
