



# САОПШТЕЊЕ



Молимо кориснике да приликом употребе података  
обавезно наведу извор

ГОДИНА XI

САРАЈЕВО, 09.08.2018.

БРОЈ 05

## СТАТИСТИКА ТУРИЗМА

### Кумулативни подаци, јануар – јуни 2018.

У периоду јануар –јуни 2018. туристи су остварили 639.558 посјета, што је више за 13,8% и 1.301.091 ноћење, што је више за 15,3% у односу на исти период 2017. године.

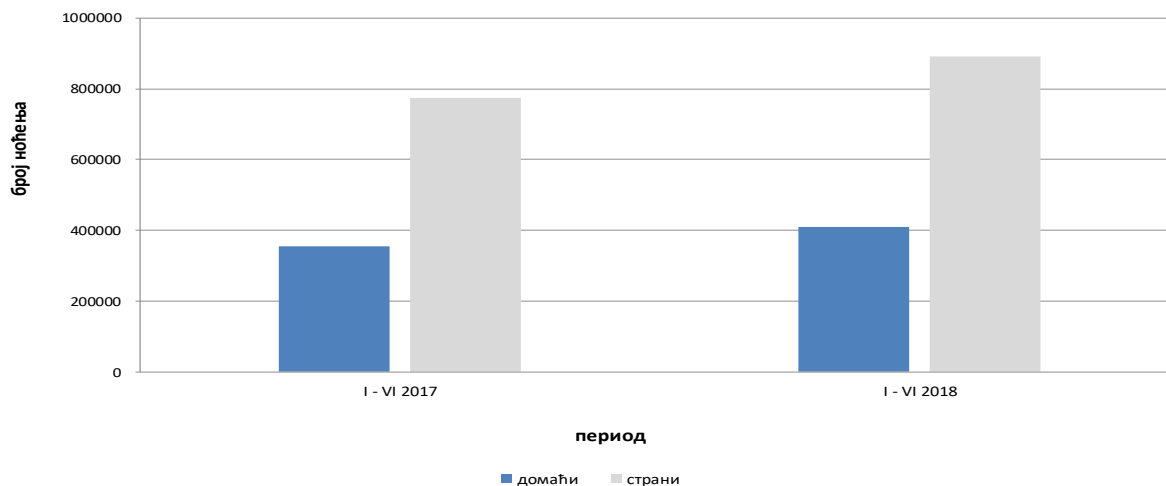
Број ноћења домаћих туриста виши је за 15,4%, док је број ноћења страних туриста виши за 15,2% у односу на исти период 2017. године. У укупно оствареном броју ноћења учешће домаћих туриста је 31,5% док је 68,5% учешће страних туриста.

У структури ноћења страних туриста највише ноћења остварили су туристи из Хрватске (15,9%), Србије (10,5%), Турске (7,4%), Словеније (6,1%), Њемачке (4,8%), Италије (4,8%), Пољске (3,5%) те Кине, САД и Уједињених Арапских Емирата (са по 2,8%), што је укупно 62,4 %. Туристи из осталих земаља остварили су 36,6% ноћења.

Што се тиче дужине боравка страних туриста, на првом мјесту је: Кувајт са просјечним задржавањем од 3,5 ноћи, Катар и Ирска са по 3,4 ноћи те Уједињени Арапски Емирати и Холандија са по 2,9 ноћи.

Према врсти смјештајног објекта највећи број ноћења остварен је у оквиру дјелатности Хотели и сличан смјештај са учешћем од 91,8%.

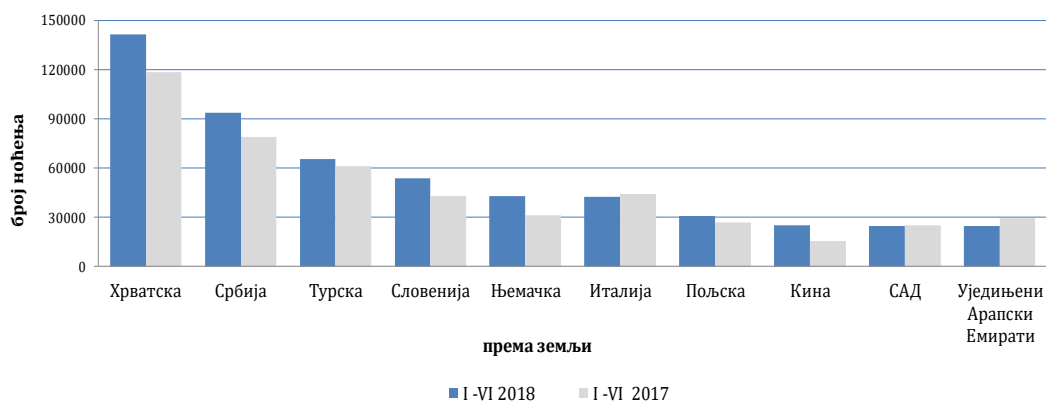
Ноћења туриста у периоду од јануара до јуна  
2017. и 2018 .



**Табела 1: Доласци и ноћења туриста**

	ДОЛАСЦИ			НОЋЕЊА			I - VI 2018	
	I -VI * 2017	I -VI 2018	Индекси I - VI 2018 I - VI 2017	I -VI * 2017	I -VI 2018	Индекси I - VI 2018 I - VI 2017	Структура а ноћења %	Просјечан број ноћења по доласку
<b>УКУПНО</b>	<b>562.181</b>	<b>639.558</b>	<b>113,8</b>	<b>1.128.760</b>	<b>1.301.091</b>	<b>115,3</b>	<b>100,0</b>	<b>2,0</b>
Домаћи туристи	183.204	197.886	108,0	355.475	410.376	115,4	31,5	2,1
Страни туристи	378.977	441.672	116,5	773.285	890.715	115,2	68,5	2,0

\*) коначни подаци

**Ноћења страних туриста према земљи пребивалишта од јануара до јуна 2017. и 2018.**

**Табела 2 : Доласци и ноћења страних туриста према земљи пребивалишта**

	ДОЛАСЦИ			НОЋЕЊА			I - VI 2018	
	I - VI 2017*	I -VI 2018	Индекси I - VI 2018 I - VI 2017	I - VI 2017*	I -VI 2018	Индекси I - VI 2018 I - VI 2017	Структура ноћења %	Просјечан број ноћења по доласку
<b>УКУПНО</b>	<b>378.977</b>	<b>441.672</b>	<b>116,5</b>	<b>773.285</b>	<b>890.715</b>	<b>115,2</b>	<b>100,0</b>	<b>2,0</b>
Албанија	1.966	2.009	102,2	3.791	3.425	90,3	0,4	1,7
Аустрија	10.787	12.478	115,7	20.270	23.456	115,7	2,6	1,9
Белгија	2.327	2.786	119,7	5.076	6.454	127,1	0,7	2,3
Бугарска	4.501	3.648	81,0	7.264	5.901	81,2	0,7	1,6
Црна Гора	7.351	8.592	116,9	16.425	18.473	112,5	2,1	2,2
Чешка	2170	2.432	112,1	4.057	4.610	113,6	0,5	1,9
Данска	1.573	2.202	140,0	4.540	5.764	127,0	0,6	2,6
Естонија	147	228	155,1	383	524	136,8	0,1	2,3
Финска	829	939	113,3	1.673	1.806	107,9	0,2	1,9
Француска	6.504	8.262	127,0	16.938	21.282	125,6	2,4	2,6
Грчка	1.585	1.416	89,3	2.934	2.968	101,2	0,3	2,1
Холандија	5.041	6.484	128,6	13.943	18.745	134,4	2,1	2,9
Хрватска	48.496	57.977	119,6	118.253	141.235	119,4	15,9	2,4
Ирска	1.524	1.804	118,4	5.484	6.076	110,8	0,7	3,4
Исланд	68	80	117,6	127	176	138,6	0,0	2,2

( наставак на следећој страни )

( наставак )

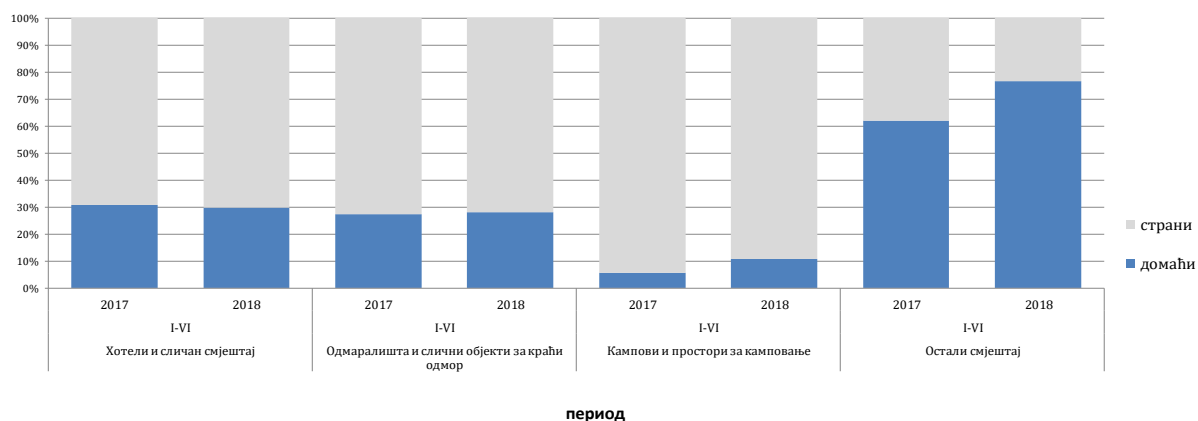
	ДОЛАСЦИ			НОЋЕЊА			I - VI 2018	
	I - VI 2017*	I - VI 2018	Индекси $\frac{I - VI 2018}{I - VI 2017}$	I - VI 2017*	I - VI 2018	Индекси $\frac{I - VI 2018}{I - VI 2017}$	Структура ноћења %	Просјечан број ноћења по доласку
Италија	18.433	18.526	100,5	44.151	42.366	96,0	4,8	2,3
Кипар	185	245	132,4	301	538	178,7	0,1	2,2
Латвија	127	174	137,0	288	402	139,6	0,0	2,3
Литванија	389	429	110,3	563	634	112,6	0,1	1,5
Луксембург	148	237	160,1	293	493	168,3	0,1	2,1
Мађарска	4.139	6.095	147,3	8.532	10.820	126,8	1,2	1,8
Македонија Б.Ј.Р.	4.096	4.825	117,8	8.302	10.172	122,5	1,1	2,1
Малта	68	56	82,4	210	121	57,6	0,0	2,2
Норвешка	1.981	1.936	97,7	4.922	4.349	88,4	0,5	2,2
Њемачка	14.377	20.610	143,4	31.258	42.777	136,9	4,8	2,1
Пољска	13.107	14.572	111,2	26.845	30.793	114,7	3,5	2,1
Португал	797	653	81,9	1.441	1.423	98,8	0,2	2,2
Румунија	2.094	2.968	141,7	6.201	7.904	127,5	0,9	2,7
Русија	2.070	2.792	134,9	4.421	6.173	139,6	0,7	2,2
Словачка	1.195	1.581	132,3	2.202	2.967	134,7	0,3	1,9
Словенија	23.794	29.042	122,1	42.783	53.903	126,0	6,1	1,9
Србија	37.572	44.321	118,0	79.084	93.867	118,7	10,5	2,1
Шпанија	3.223	4.340	134,7	6.001	7.626	127,1	0,9	1,8
Швајцарска (укључујући и Лихтенштајн)	3.742	4.409	117,8	7.963	9.236	116,0	1,0	2,1
Шведска	4.233	4.854	114,7	9.841	11.319	115,0	1,3	2,3
Турска	36.351	39.532	108,8	61.289	65.496	106,9	7,4	1,7
Уједињено Краљевство	5.251	5.869	111,8	13.021	13.715	105,3	1,5	2,3
Украјина	788	586	74,4	1.568	1.367	87,2	0,2	2,3
Остале европске земље	1.184	1.412	119,3	2.411	3.216	133,4	0,4	2,3
Египат	378	379	100,3	955	1.029	107,7	0,1	2,7
Јужноафричка Република	224	222	99,1	564	520	92,2	0,1	2,3
Остале афричке земље	680	855	125,7	1.843	3.208	174,1	0,4	3,8
Канада	2.142	2.573	120,1	4.101	4.941	120,5	0,6	1,9
САД	11.585	11.712	101,1	24.926	24.641	98,9	2,8	2,1
Остале сјеверно-америчке земље	367	331	90,2	589	681	115,6	0,1	2,1
Бразил	1.564	1.632	104,3	2.882	2.806	97,4	0,3	1,7
Остале земље Јужне и Средње Америке	2.133	2.540	119,1	4.232	4.964	117,3	0,6	2,0
Бахреин <sup>1)</sup>	2.002	1.683	84,1	6.158	4.744	77,0	0,5	2,8
Индија	730	1.149	157,4	1.756	2.783	158,5	0,3	2,4
Иран	154	334	216,9	463	780	168,5	0,1	2,3
Израел	2.584	2.975	115,1	5.729	7.035	122,8	0,8	2,4
Јапан	3.300	3.471	105,2	4.342	4.586	105,6	0,5	1,3
Јужна Кореја	25.283	22.826	90,3	27.702	24.870	89,8	2,8	1,1
Катар <sup>1)</sup>	819	1.130	138,0	2.605	3.822	146,7	0,4	3,4
Кина	13.216	23.008	174,1	15.566	25.857	166,1	2,9	1,1
Кувајт	2.790	2.386	85,5	9.345	8.308	88,9	0,9	3,5
Малезија <sup>2)</sup>	6.006	8.805	146,6	8.022	11.374	141,8	1,3	1,3
Оман <sup>2)</sup>	3.602	3.326	92,3	9.097	8.065	88,7	0,9	2,4
Саудијска Арабија	3.815	5.689	149,1	9.080	14.120	155,5	1,6	2,5
Уједињени Арапски Емирати <sup>1)</sup>	11.017	8.419	76,4	29.268	24.786	84,7	2,8	2,9
Остале азијске земље	7.129	10.780	151,2	12.638	16.572	131,1	1,9	1,5
Аустралија	2.786	3.110	111,6	5.454	6.294	115,4	0,7	2,0
Нови Зеланд	360	496	137,8	676	756	111,8	0,1	1,5
Остале земље Океаније	98	440	449,0	243	601	247,3	0,1	1,4

1) Од 2016 Бахреин, Катар и Уједињени Арапски Емирати издвојени су из Осталих азијских земаља и приказују се појединачно

2) Од 2017 Малезија и Оман издвојени су из Осталих азијских земаља и приказују се појединачно

\*) коначни подаци

**Структура ноћења туриста према класификацији дјелатности 1) од јануара до јуна 2017. и 2018.**



**Табела 3 : Доласци и ноћења туриста према класификацији дјелатности 1)**

	ДОЛАСЦИ			НОЋЕЊА			I - VI 2018
	I - VI* 2017	I - VI 2018	Индекси $\frac{I - VI 2018}{I - VI 2017}$	I - VI* 2017	I - VI 2018	Индекси $\frac{I - VI 2018}{I - VI 2017}$	Структура ноћења %
<b>УКУПНО</b>	<b>562.181</b>	<b>639.558</b>	<b>113,8</b>	<b>1.128.760</b>	<b>1.301.091</b>	<b>115,3</b>	<b>100,0</b>
Hotели и сличан смјештај	531.954	602.767	113,3	1.050.559	1.194.275	113,7	91,8
Одмаралишта и слични објекти за краћи одмор	18.426	23.538	127,7	39.931	50.507	126,5	3,9
Кампови и простори за камповање	3.750	1.856	49,5	5.745	3.109	54,1	0,2
Остали смјештај	8.051	11.397	141,6	32.525	53.200	163,6	4,1
<b>Домаћи туристи</b>	<b>183.204</b>	<b>197.886</b>	<b>108,0</b>	<b>355.475</b>	<b>410.376</b>	<b>115,4</b>	<b>31,5</b>
Hotели и сличан смјештај	171.507	181.098	105,6	324.065	355.036	109,6	27,3
Одмаралишта и слични објекти за краћи одмор	6.856	8.183	119,4	10.891	14.150	129,9	1,1
Кампови и простори за камповање	253	192	75,9	326	334	102,5	0,0
Остали смјештај	4.588	8.413	183,4	20.193	40.856	202,3	3,1
<b>Страни туристи</b>	<b>378.977</b>	<b>441.672</b>	<b>116,5</b>	<b>773.285</b>	<b>890.715</b>	<b>115,2</b>	<b>68,5</b>
Hotели и сличан смјештај	360.447	421.669	117,0	726.494	839.239	115,5	64,5
Одмаралишта и слични објекти за краћи одмор	11.570	15.355	132,7	29.040	36.357	125,2	2,8
Кампови и простори за камповање	3.497	1.664	47,6	5.419	2.775	51,2	0,2
Остали смјештај	3.463	2.984	86,2	12.332	12.344	100,1	0,9

1) Класификација дјелатности Босне и Херцеговине БиХ 2010

\* ) коначни подаци

## МЕТОДОЛОШКА ОБЈАШЊЕЊА

### Циљ статистичког истраживања

Сврха статистичког истраживања јест праћење туристичке активности у комерцијалним смјештајним објектима и осигуравање међународно упоредивих података статистике туризма у БиХ у складу са важећом ЕУ регулатвом за статистику туризма.

### Јединице посматрања

Јединице посматрања су сви пословни субјекти/правна лица која су према главној дјелатности регистрована да обављају дјелатност пружања смјештаја (област 55 - КД БиХ 2010), физичка лица те домаћинства која изнајмљују смјештајне објекте туристима. За потребе истраживања коришћена је Класификација дјелатности Босне и Херцеговине- КД БиХ 2010 која је у потпуности усклађена са Европском класификацијом економских дјелатности NACE Rev.2.

### Обухват

Извјештајне јединице су сви пословни субјекти (предузећа, обртници, задруге, установе, удружења итд.) и њихове јединице у саставу који су према КД БиХ 2010 регистровани у гранама: 55.1 (хотели и сличан смјештај), 55.2 (одмаралишта и слични објекти за краћи одмор), 55.3 (кампови и простори за камповање), 55.9 (остали смјештај); здравствене установе у којима особе саме сnose накнаду за медицинску рехабилитацију односно свој боравак; пословни субјекти који се баве посредовањем у смјештају гостију у: сељачким домаћинствима, кућама, камповима, апартманима и собама, које непосредно изнајмљују грађани/домаћинства. Цјелокупно подручје Босне и Херцеговине је обухваћено истраживањем.

### Извор и метода прикупљања

Подаци о туристичком промету (број долазака и ноћења туриста) те смјештајним капацитетима прикупљају се редовним мјесечним извјештајем (образац ТУ-11). Извјештаји се састављају на основу евиденција у књигама гостију, пружања смјештајних услуга туристима или само посредују у пружању тих услуга.

### Дефиниције

**Туризам** је активност лица која путују и бораве у мјестима ван своје уобичајене средине, не дуже од једне године, у било које сврхе укључујући пословне, разоноду или било коју личну сврху, осим у сврху запошљавања код пословног субјекта са сједиштем у мјесту посјета.

**Турист** је свако лице које у мјесту ван свог пребивалишта, проведе најмање једну ноћ у угоститељском или другом објекту за смјештај туриста, ради одмора или рекреације, здравља, студија, спорта, религије, породице, послова, јавних мисија или скупова.

**Пребивалиште** је мјесто у којем се лице настанило с намјером да у њему стално живи.

**Домаћи туриста** је свако лице са пребивалиштем у Босни и Херцеговини која у неком мјесту у Босни и Херцеговини ван мјеста свог пребивалишта проведе најмање једну ноћ у угоститељском или другом објекту за смјештај туриста.

**Страни туриста** је свако лице која у Босни и Херцеговини нема стално пребивалиште, а проведе најмање једну ноћ у угоститељском или у другом објекту за смјештај гостију.

**Знакови** - нема појаве

0,0 податак је мањи од 0,05 употребљене јединице мјере

---

Издаје и штампа Агенција за статистику Босне и Херцеговине, 71000 Сарајево, Зелених беретки 26

Телефон: +387 (33) 911 911 · Телефакс: +387 (33) 220 622

Електронска пошта: bhas@bhas.ba · Интернетска страница: <http://www.bhas.gov.ba>

Одговара директор: мр Велимир Јукић

Саопштење приредила: Јасмина Омић

Подаци из овог саопштења објављују се и на интернету

---