



Molimo korisnike da prilikom upotrebe podataka
obavezno navedu izvor

GODINA/ YEAR XI

SARAJEVO, 10.09.2018.

BROJ 06

STATISTIKA TURIZMA

Kumulativni podaci, januar – juli 2018.

U periodu januar – juli 2018. turisti su ostvarili 811.660 posjeta, što je više za 12,2% i 1.690.663 noćenja, što je više za 14,3% u odnosu na isti period 2017. godine.

Broj noćenja domaćih turista viši je za 16,6%, dok je broj noćenja stranih turista viši za 13,4% u odnosu na isti period 2017. godine. U ukupno ostvarenom broju noćenja učešće domaćih turista je 29,7% dok je 70,3% učešće stranih turista.

U strukturi noćenja stranih turista najviše noćenja ostvarili su turisti iz Hrvatske (12,9%), Srbije (9,0%), Turske (7,4%) Slovenije (5,4%), Ujedinjenih Arapskih Emirata (4,8%), Poljske (4,7%), Njemačke (4,6%) i Italije (4,4%), što je ukupno 53,2 %. Turisti iz ostalih zemalja ostvarili su 46,8 % noćenja.

Što se tiče dužine boravka stranih turista u našoj zemlji, na prvom mjestu je: Katar sa prosječnim zadržavanjem od 3,6 noći, Irska sa 3,5 noći, Kuvajt sa 3,4 noći te Ujedinjeni Arapski Emirati sa 3,1 noći.

Prema vrsti smještajnog objekta najveći broj noćenja ostvaren je u okviru djelatnosti Hoteli i sličan smještaj sa učešćem od 91,2%.

Noćenja turista u periodu od januara do jula 2017. i 2018.

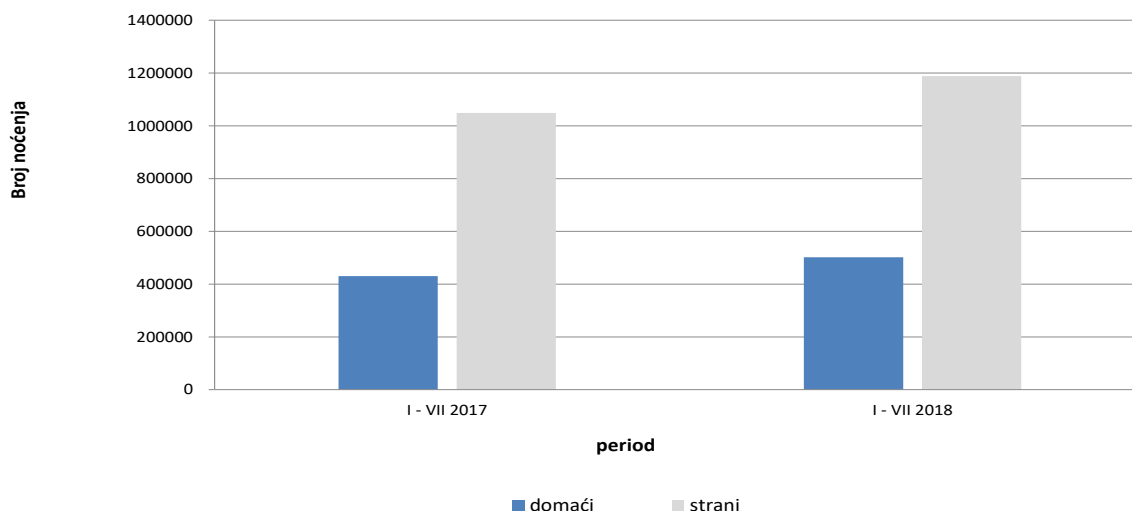


Tabela 1: Dolasci i noćenja turista

	DOLASCI			NOĆENJA			I - VII 2018	
	I - VII 2017 *	I - VII 2018	Indeksi I-VII 2018 I-VII 2017	I - VII 2017 *	I - VII 2018	Indeksi I-VII 2018 I-VII 2017	Struktura noćenja %	Prosječan broj noćenja po dolasku
UKUPNO	723.141	811.660	112,2	1.479.203	1.690.663	114,3	100,0	2,1
Domaći turisti	215.232	233.618	108,5	430.584	502.047	116,6	29,7	2,1
Strani turisti	507.909	578.042	113,8	1.048.619	1.188.616	113,4	70,3	2,1

*) konačni podaci

Noćenja stranih turista prema zemlji prebivališta od januara do jula 2017. i 2018.

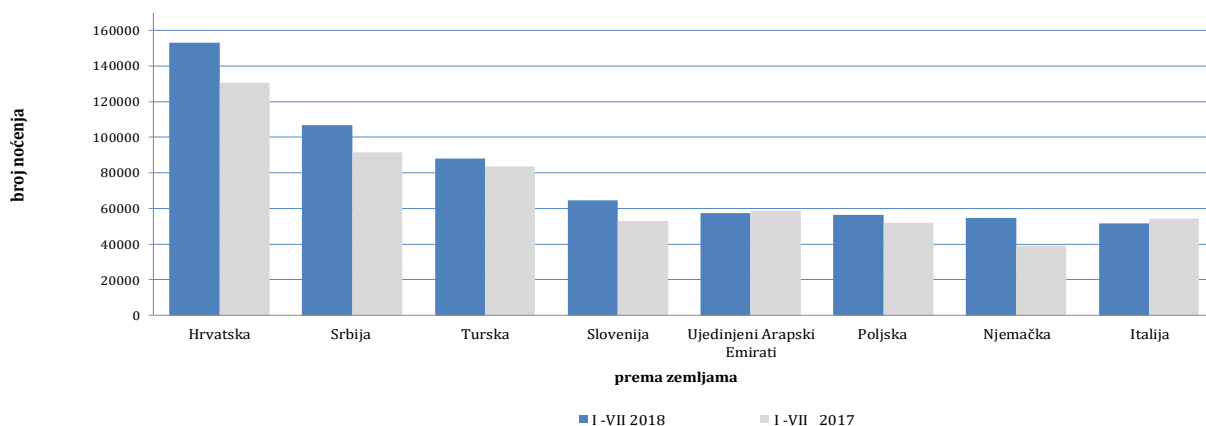


Tabela 2 : Dolasci i noćenja stranih turista prema zemlji prebivališta

	DOLASCI			NOĆENJA			I - VII 2018	
	I - VII 2017*	I - VII 2018	Indeksi I-VII 2018 I-VII 2017	I - VII 2017*	I - VII 2018	Indeksi I-VII 2018 I-VII 2017	Struktura noćenja %	Prosječan broj noćenja po dolasku
UKUPNO	507.909	578.042	113,8	1.048.619	1.188.616	113,4	100,0	2,1
Albanija	2.268	2.301	101,5	5.571	3.885	69,7	0,3	1,7
Austrija	13.619	15.186	111,5	25.786	29.170	113,1	2,5	1,9
Belgija	3.458	3.993	115,5	7.345	9.227	125,6	0,8	2,3
Bugarska	5.262	4.038	76,7	8.640	6.614	76,6	0,6	1,6
Crna Gora	8.355	9.809	117,4	19.125	21.317	111,5	1,8	2,2
Češka	3.056	3.378	110,5	5.668	6.185	109,1	0,5	1,8
Danska	2.482	3.409	137,3	6.904	8.597	124,5	0,7	2,5
Estonija	220	320	145,5	520	734	141,2	0,1	2,3
Finska	1.141	1.270	111,3	2.309	2.421	104,9	0,2	1,9
Francuska	8.915	10.683	119,8	26.102	31.152	119,3	2,6	2,9
Grčka	2.177	2.426	111,4	4.100	4.965	121,1	0,4	2,0
Holandija	7.123	9.062	127,2	18.436	24.247	131,5	2,0	2,7
Hrvatska	54.907	64.277	117,1	130.497	153.187	117,4	12,9	2,4
Irska	2.018	2.694	133,5	6.877	9.533	138,6	0,8	3,5
Island	90	137	152,2	176	293	166,5	0,0	2,1

(nastavak na sljedećoj strani)

(nastavak)

	DOLASCI			NOĆENJA			I - VII 2018	
	I - VII 2017*	I - VII 2018	Indeksi	I - VII 2017*	I - VII 2018	Indeksi	Struktura noćenja u %	Prosječan broj noćenja po dolasku
			$\frac{I-VII\ 2018}{I-VII\ 2017}$			$\frac{I-VII\ 2018}{I-VII\ 2017}$		
Italija	22.650	22.594	99,8	54.459	51.742	95,0	4,4	2,3
Kipar	289	560	193,8	414	917	221,5	0,1	1,6
Latvija	327	325	99,4	654	688	105,2	0,1	2,1
Litvanija	605	653	107,9	851	898	105,5	0,1	1,4
Luksemburg	231	306	132,5	457	608	133,0	0,1	2,0
Mađarska	5.958	7.966	133,7	12.138	14.240	117,3	1,2	1,8
Makedonija B.J.R.	4.813	5.458	113,4	9.580	11.398	119,0	1,0	2,1
Malta	122	187	153,3	362	517	142,8	0,0	2,8
Norveška	3.169	2.904	91,6	7.569	6.383	84,3	0,5	2,2
Njemačka	17.934	25.788	143,8	38.985	54.685	140,3	4,6	2,1
Poljska	23.332	22.784	97,7	52.095	56.321	108,1	4,7	2,5
Portugal	992	1.517	152,9	1.839	2.544	138,3	0,2	1,7
Rumunija	2.580	3.774	146,3	7.567	9.573	126,5	0,8	2,5
Rusija	2.839	3.292	116,0	5.918	7.077	119,6	0,6	2,1
Slovačka	1.830	2.338	127,8	3.449	4.523	131,1	0,4	1,9
Slovenija	28.346	33.790	119,2	52.909	64.596	122,1	5,4	1,9
Srbija	44.380	51.472	116,0	91.322	106.815	117,0	9,0	2,1
Španija	4.883	6.658	136,4	9.590	11.964	124,8	1,0	1,8
Švajcarska (uključujući i Lihtenštajn)	5.697	6.177	108,4	11.860	12.967	109,3	1,1	2,1
Švedska	7.444	7.697	103,4	16.934	18.100	106,9	1,5	2,4
Turska	53.295	57.418	107,7	83.424	87.892	105,4	7,4	1,5
Ujedinjeno Kraljevstvo	6.950	7.425	106,8	16.463	17.208	104,5	1,4	2,3
Ukrajina	1.059	860	81,2	1.984	1.901	95,8	0,2	2,2
Ostale evropske zemlje	1.583	2.033	128,4	3.231	4.518	139,8	0,4	2,2
Egipat	628	471	75,0	1.465	1.357	92,6	0,1	2,9
Južnoafrička Republika	281	352	125,3	655	807	123,2	0,1	2,3
Ostale afričke zemlje	873	1.135	130,0	2.316	3.906	168,7	0,3	3,4
Kanada	2.961	3.595	121,4	5.773	6.975	120,8	0,6	1,9
SAD	14.854	15.517	104,5	32.565	33.176	101,9	2,8	2,1
Ostale sjeverno-američke zemlje	450	465	103,3	774	980	126,6	0,1	2,1
Brazil	1.852	2.005	108,3	3.372	3.511	104,1	0,3	1,8
Ostale zemlje Južne i Srednje Amerike	2.772	3.001	108,3	5.197	5.988	115,2	0,5	2,0
Bahrein ¹⁾	4.080	3.257	79,8	12.232	9.560	78,2	0,8	2,9
Indija	1.022	1.355	132,6	2.356	3.200	135,8	0,3	2,4
Iran	225	499	221,8	719	1.278	177,7	0,1	2,6
Izrael	4.234	4.903	115,8	8.842	12.036	136,1	1,0	2,5
Japan	3.864	4.160	107,7	5.028	5.535	110,1	0,5	1,3
Južna Koreja	31.066	27.623	88,9	33.861	30.369	89,7	2,6	1,1
Katar ¹⁾	1.275	2.106	165,2	4.020	7.479	186,0	0,6	3,6
Kina	16.139	27.174	168,4	19.029	30.876	162,3	2,6	1,1
Kuvajt	5.031	4.097	81,4	17.906	14.128	78,9	1,2	3,4
Malezija ²⁾	6.194	9.018	145,6	8.392	11.687	139,3	1,0	1,3
Oman ²⁾	8.092	6.895	85,2	20.019	17.258	86,2	1,5	2,5
Saudijska Arabija	11.249	16.152	143,6	27.014	39.816	147,4	3,3	2,5
Ujedinjeni Arapski Emirati ¹⁾	20.318	18.532	91,2	58.654	57.433	97,9	4,8	3,1
Ostale azijske zemlje	8.713	12.710	145,9	16.143	20.359	126,1	1,7	1,6
Australija	4.681	4.871	104,1	8.869	9.518	107,3	0,8	2,0
Novi Zeland	540	701	129,8	1.019	1.105	108,4	0,1	1,6
Ostale zemlje Okeanije	116	489	421,6	289	677	234,3	0,1	1,4

1) Od 2016 Bahrein, Katar i Ujedinjeni Arapski Emirati izdvojeni su iz Ostalih azijskih zemalja i prikazuju se pojedinačno

2) Od 2017 Malezija i Oman izdvojeni su iz Ostalih azijskih zemalja i prikazuju se pojedinačno

*) konačni podaci

Struktura noćenja turista prema klasifikaciji djelatnosti¹⁾ od januara do jula 2017. i 2018.

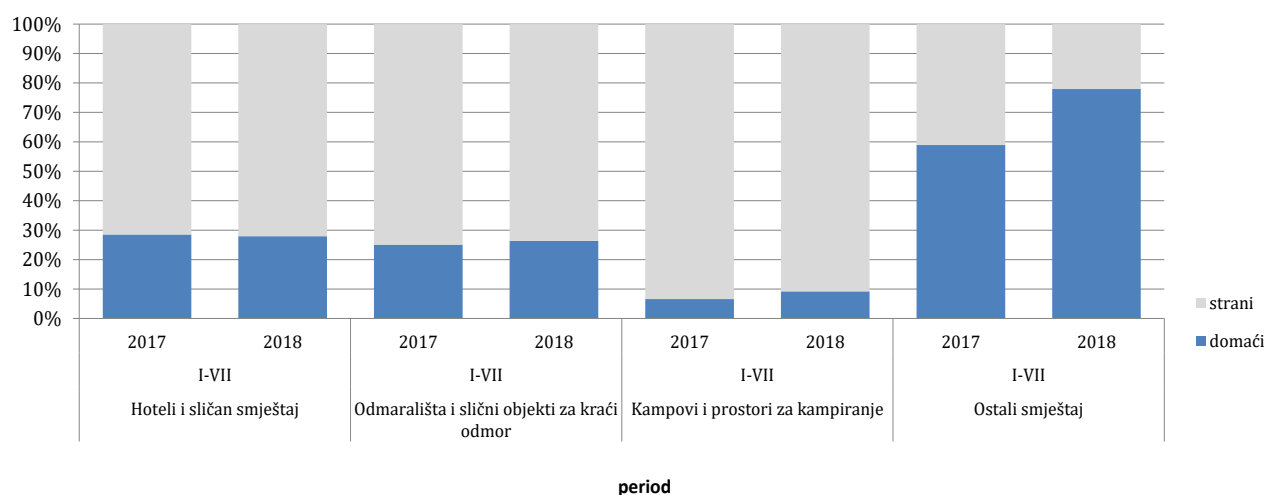


Tabela 3 : Dolasci i noćenja turista prema klasifikaciji djelatnosti ¹⁾

	DOLASCI			NOĆENJA			I - VII 2018
	I - VII 2017*	I - VII 2018	Indeksi $\frac{I-VII\ 2018}{I-VII\ 2017}$	I - VII 2017*	I - VII 2018	Indeksi $\frac{I-VII\ 2018}{I-VII\ 2017}$	Struktura noćenja %
UKUPNO	723.141	811.660	112,2	1.479.203	1.690.663	114,3	100,0
Hoteli i sličan smještaj	679.326	757.951	111,6	1.368.997	1.541.748	112,6	91,2
Odmarališta i slični objekti za kraći odmor	24.923	31.389	125,9	53.619	67.925	126,7	4,0
Kampovi i prostori za kampiranje	7.309	7.964	109,0	12.361	14.344	116,0	0,8
Ostali smještaj	11.583	14.356	123,9	44.226	66.646	150,7	3,9
Domaći turisti	215.232	233.618	108,5	430.584	502.047	116,6	29,7
Hoteli i sličan smještaj	200.391	212.234	105,9	390.278	430.891	110,4	25,5
Odmarališta i slični objekti za kraći odmor	8.311	10.135	121,9	13.445	17.904	133,2	1,1
Kampovi i prostori za kampiranje	654	975	149,1	815	1.319	161,8	0,1
Ostali smještaj	5.876	10.274	174,8	26.046	51.933	199,4	3,1
Strani turisti	507.909	578.042	113,8	1.048.619	1.188.616	113,4	70,3
Hoteli i sličan smještaj	478.935	545.717	113,9	978.719	1.110.857	113,5	65,7
Odmarališta i slični objekti za kraći odmor	16.612	21.254	127,9	40.174	50.021	124,5	3,0
Kampovi i prostori za kampiranje	6.655	6.989	105,0	11.546	13.025	112,8	0,8
Ostali smještaj	5.707	4.082	71,5	18.180	14.713	80,9	0,9

¹⁾ Klasifikacija djelatnosti Bosne i Hercegovine BiH 2010

*) konačni podaci

METODOLOŠKA OBJAŠNENJA

Cilj statističkog istraživanja

Svrha statističkog istraživanja jest praćenje turističke aktivnosti u komercijalnim smještajnim objektima i osiguravanje međunarodno uporedivih podataka statistike turizma u BiH u skladu sa važećom EU regulativom za statistiku turizma.

Jedinice posmatranja

Jedinice posmatranja su svi poslovni subjekti/pravna osobe koje su prema glavnoj djelatnosti registrovane da obavljaju djelatnost pružanja smještaja (oblast 55 - KD BiH 2010), fizičke osobe te domaćinstva koja iznajmljuju smještajne objekte turistima. Za potrebe istraživanja korištena je Klasifikacija djelatnosti Bosne i Hercegovine- KD BiH 2010 koja je u potpunosti usklađena sa Evropskom klasifikacijom ekonomskih djelatnosti NACE Rev.2.

Obuhvat

Izvršajne jedinice su svi poslovni subjekti (preduzeća, obrtnici, zadruga, ustanove, udruženja itd.) i njihove jedinice u sastavu koji su prema KD BiH 2010 registrovani u granama: 55.1 (hoteli i sličan smještaj), 55.2 (odmarališta i slični objekti za kraći odmor), 55.3 (kampovi i prostori za kampovanje), 55.9 (ostali smještaj); zdravstvene ustanove u kojima osobe same snose naknadu za medicinsku rehabilitaciju odnosno svoj boravak; poslovni subjekti koji se bave posredovanjem u smještaju gostiju u: seljačkim domaćinstvima, kućama, kampovima, apartmanima i sobama, koje neposredno iznajmljuju građani/domaćinstva. Cjelokupno područje Bosne i Hercegovine je obuhvaćeno istraživanjem.

Izvor i metoda prikupljanja

Podaci o turističkom prometu (broj dolazaka i noćenja turista) te smještajnim kapacitetima prikupljaju se redovnim mjesečnim izvještajem (obrazac TU-11). Izvještaji se sastavljaju na osnovu evidencija u knjigama gostiju, pružanja smještajnih usluga turistima ili samo posreduju u pružanju tih usluga.

Definicije

Turizam je aktivnost osoba koje putuju i borave u mjestima izvan svoje uobičajene sredine, ne duže od jedne godine, u bilo koje svrhe uključujući poslovne, razonodu ili bilo koju ličnu svrhu, osim u svrhu zapošljavanja kod poslovnog subjekta sa sjedištem u mjestu posjeta.

Turist je svaka osoba koja u mjestu izvan svog prebivališta, provede najmanje jednu noć u ugostiteljskom ili drugom objektu za smještaj turista, radi odmora ili rekreacije, zdravlja, studija, sporta, religije, porodice, poslova, javnih misija ili skupova.

Prebivalište je mjesto u kojem se osoba nastanila s namjerom da u njemu stalno živi.

Domaći turista je svaka osoba sa prebivalištem u Bosni i Hercegovini koja u nekom mjestu u Bosni i Hercegovini izvan mjesta svog prebivališta provede najmanje jednu noć u ugostiteljskom ili drugom objektu za smještaj turista.

Strani turista je svaka osoba koja u Bosni i Hercegovini nema stalno prebivalište, a provede najmanje jednu noć u ugostiteljskom ili u drugom objektu za smještaj gostiju.

Znakovi

- nema pojave

0,0 podatak je manji od 0,05 upotrijebljene jedinice mjere

Izdaje i štampa Agencija za statistiku Bosne i Hercegovine, 71000 Sarajevo, Zelenih beretki 26

Telefon: +387 (33) 911 911 · Telefaks: +387 (33) 220 622

Elektronska pošta: bhas@bhas.ba · Internetska stranica: <http://www.bhas.gov.ba>

Odgovara direktor: mr.sc.Velimir Jukić

Saopćenje priredila: Jasmina Omić

Podaci iz ovog saopćenja objavljuju se i na internet.
