



# PRIOPĆENJE

## FIRST RELEASE



Molimo korisnike da prilikom uporabe podataka obavezno navedu izvor  
*Users are kindly requested to mention the data source*

GODINA/ YEAR IX

SARAJEVO, 20.11.2019.

BROJ/ NUMBER 1

## POSLOVNE STATISTIKE

### BUSINESS STATISTICS

#### Strukturne poslovne statistike – preliminarni rezultati za 2018. godinu

*Structural Business Statistics – preliminary results, 2018*

Agencija za statistiku Bosne i Hercegovine objavljuje priopćenje o godišnjim strukturno poslovnim statistikama (SPS) za Bosnu i Hercegovinu.

*Agency for Statistics of Bosnia and Herzegovina published first release of the annual Structural Business Statistics (SBS) for Bosnia and Herzegovina.*

Priopćenje sadrži osnovne strukturne varijable i indikatore koji su proizvedeni na temelju podataka redovitog „Godišnjeg strukturnog poslovnog statističkog istraživanja za poduzeća - SPS“ sa 20 i više zaposlenih, podataka iz administrativnih i drugih izvora entiteta i distrikta za ostala poduzeća, te procjene podataka za poduzetnike.

*First release contains main structural variables and indicators resulting from the regular "Annual Structural Business survey for enterprises-SBS," with 20 and more persons employed, data from administrative and other sources of entities and district for other enterprises and estimation for entrepreneurs.*

SPS rezultatima za 2018. godinu obuhvaćeno je 75.412 poduzeća i poduzetnika (27.371 poduzeća i 48.041 poduzetnika) sa ukupnim brojem zaposlenih 573.068.

*SBS results covered 75 412 enterprises and entrepreneurs (27 371 enterprises and 48 041 entrepreneurs) with a total of 573 068 persons employed in 2018.*

Od ukupnog broja poduzeća i poduzetnika obuhvaćenih ovim rezultatima najveći broj poduzeća i poduzetnika je iz područja Usluge i iznosi 34.938 (46,3%), zatim iz područja Trgovina 25.056 (33,2%), iz Industrijskih djelatnosti 11.369 (15,1%) i Građevinarstva 4.049 (5,4%).

*Of the total number of enterprises and entrepreneurs covered by this results, the largest number of enterprises and entrepreneurs was in Services 34 938 (46.3%), then in Trade 25 056 (33.2%), Industrial activities 11 369 (15.1%) and Construction 4 049 (5.4%).*

Struktura zaposlenih pokazuje da je najveći dio zaposlenih angažiran u Industrijskim djelatnostima (područja B, C, D i E) i iznosi 38,2%, zatim u Uslugama 29,2%, te u Trgovini 26,0% i Građevinarstvu 6,6%. Slična struktura je i kada se posmatra učešće djelatnosti u stvaranju dodane vrijednosti po faktorskim troškovima, gdje su Industrijske djelatnosti sudjelovale sa 39,0%, Usluge sa 27,5%, Trgovina sa 27,1% i Građevinarstvo sa 6,4%.

*Employment structure shows that the largest part of persons employed were engaged in the Industrial activities (Sections B, C, D and E) and was 38.2%, then 29.2% in Services, Trade, 26.0% and Construction 6.6%. Similar structure is when we observe share of activities in creating of value added by factor costs, where the Industrial activities had a share of 39.0%, Services 27.5%, Trade 27.1% and Construction 6.4%.*

Posmatrano po veličini poduzeća i poduzetnika, kod Industrijskih djelatnosti, najveće učešće (50% i više) u svim varijablama imaju srednja i velika poduzeća dok u Trgovini, Građevinarstvu i Uslugama najveće učešće imaju mala poduzeća.

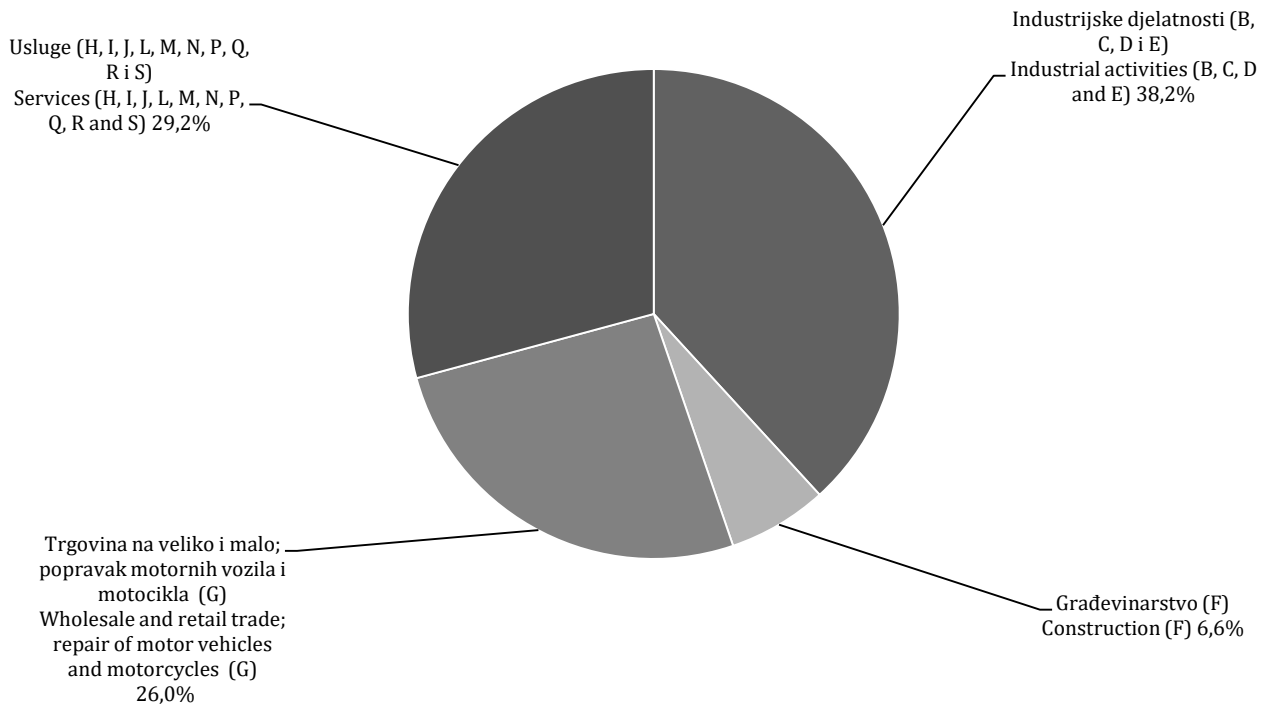
*Observed by size of enterprise and entrepreneurs, in Industrial activities, the largest share of all variables (50% and more) have medium and large enterprises, while in the Trade, Construction and Services, the largest share have small enterprises.*

Konačni rezultati biti će objavljeni u tematskom biltenu u narednom razdoblju.

*Final results will be published in a thematic bulletin in the next period.*

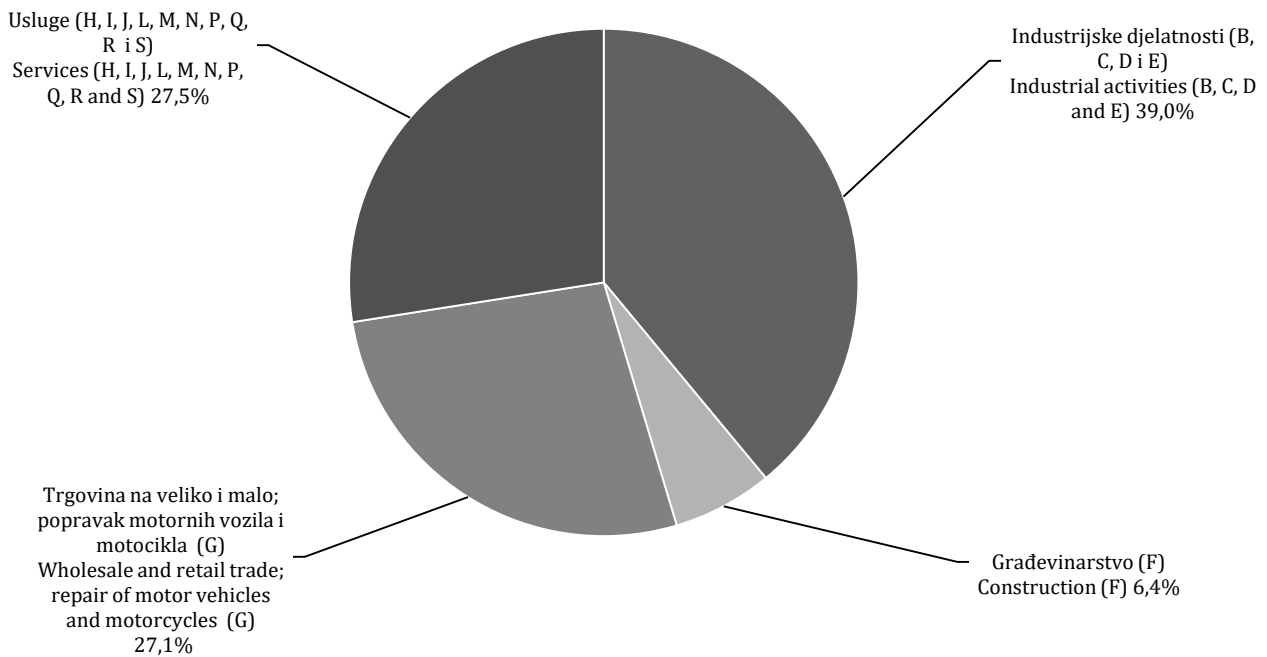
**Grafikon 1. Učešće broja zaposlenih u ukupno obuhvaćenim djelatnostima**

*Graph 1. Share of number of persons employed in total of covered activities*



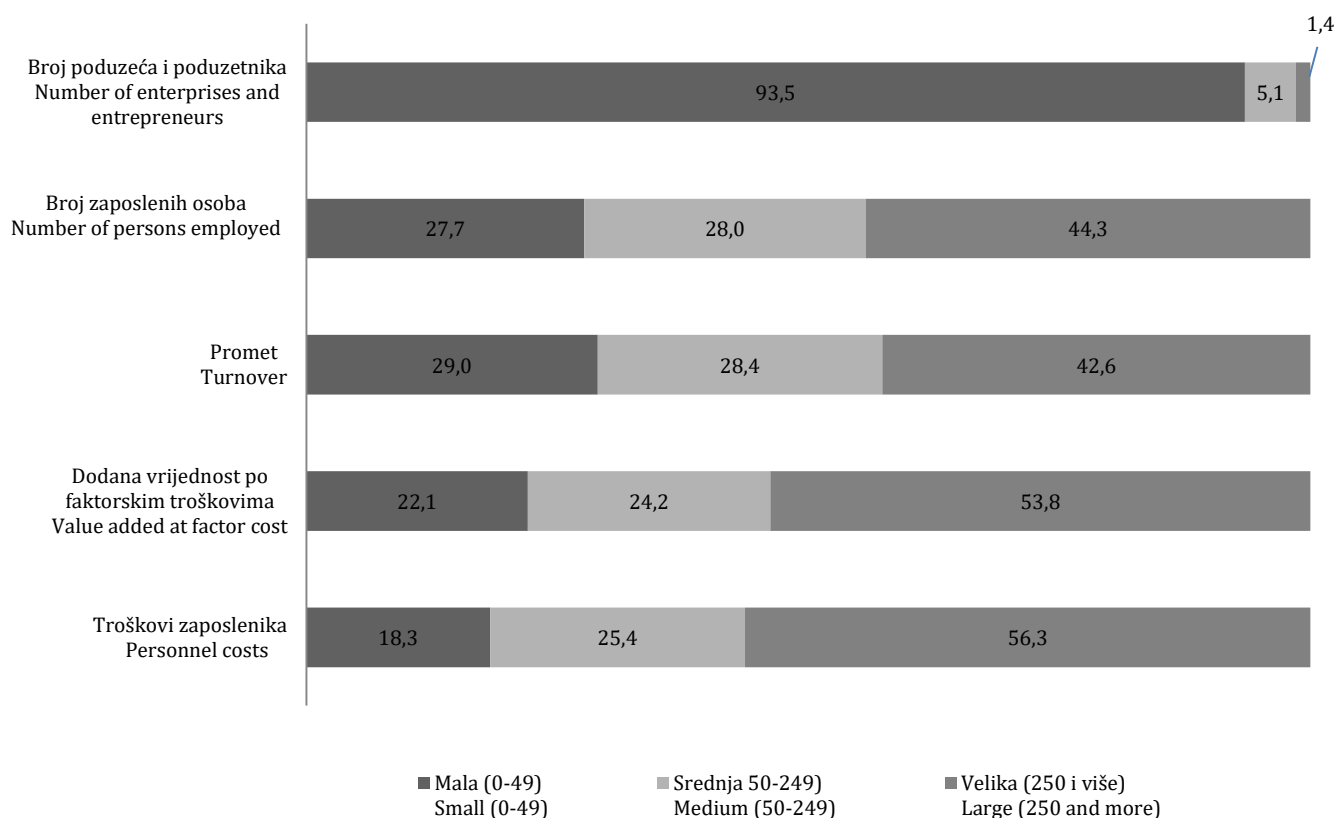
**Grafikon 2. Učešće dodane vrijednosti po faktorskim troškovima u ukupno obuhvaćenim djelatnostima**

*Graph 2. Share of value added at factor cost in total of covered activities*



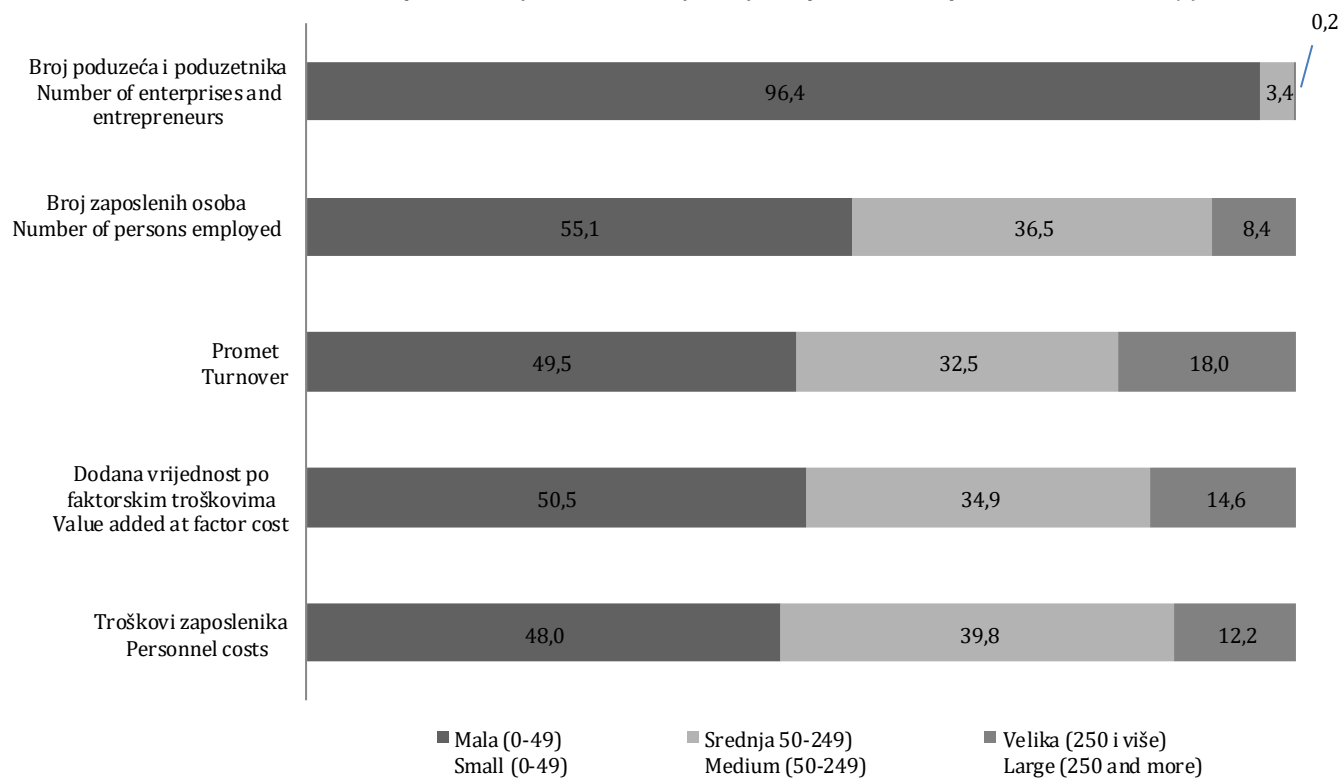
**Grafikon 3. Učešće osnovnih varijabli prema veličini poduzeća i poduzetnika u Industrijskim djelatnostima (B, C, D i E)**

*Graph 3. Share of main variables by size of enterprises and entrepreneurs in Industrial activities (B, C, D and E)*



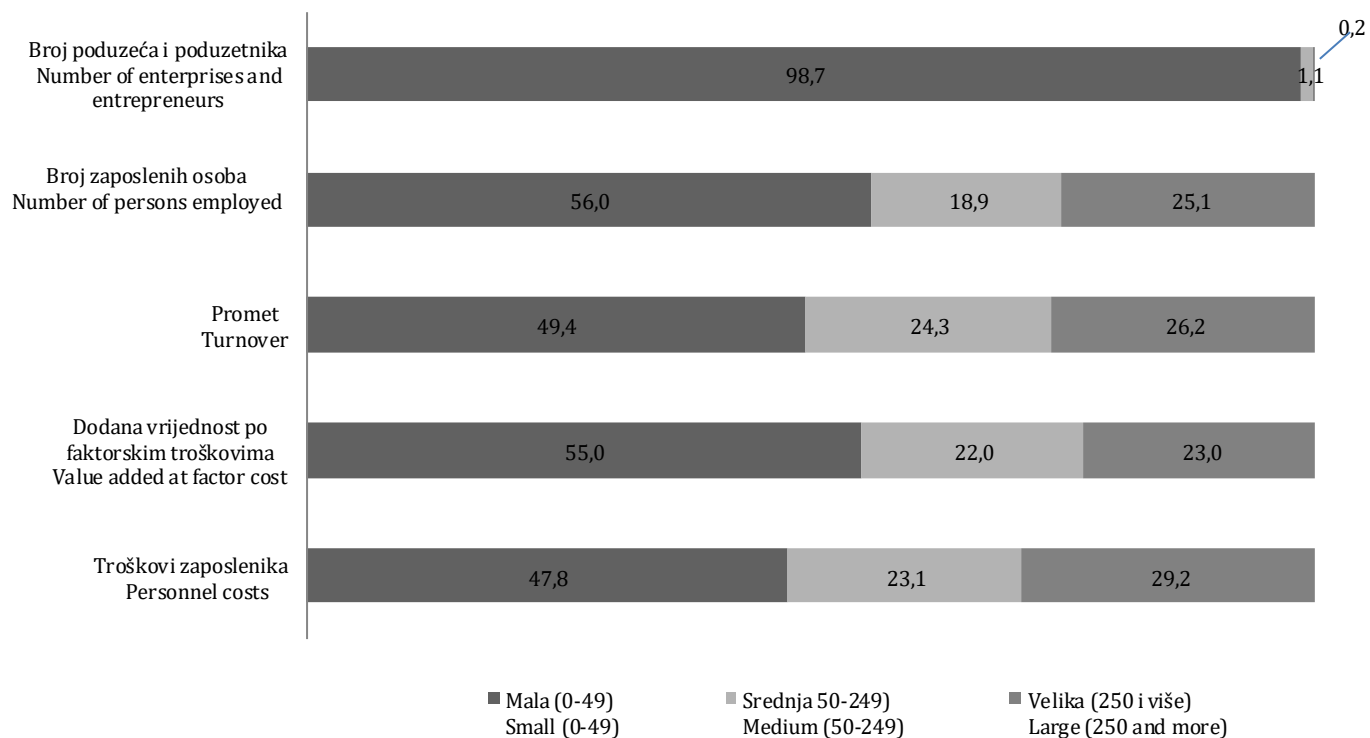
**Grafikon 4. Učešće osnovnih varijabli prema veličini poduzeća i poduzetnika u Građevinarstvu (F)**

*Graph 4. Share of main variables by size of enterprises and entrepreneurs in Construction (F)*



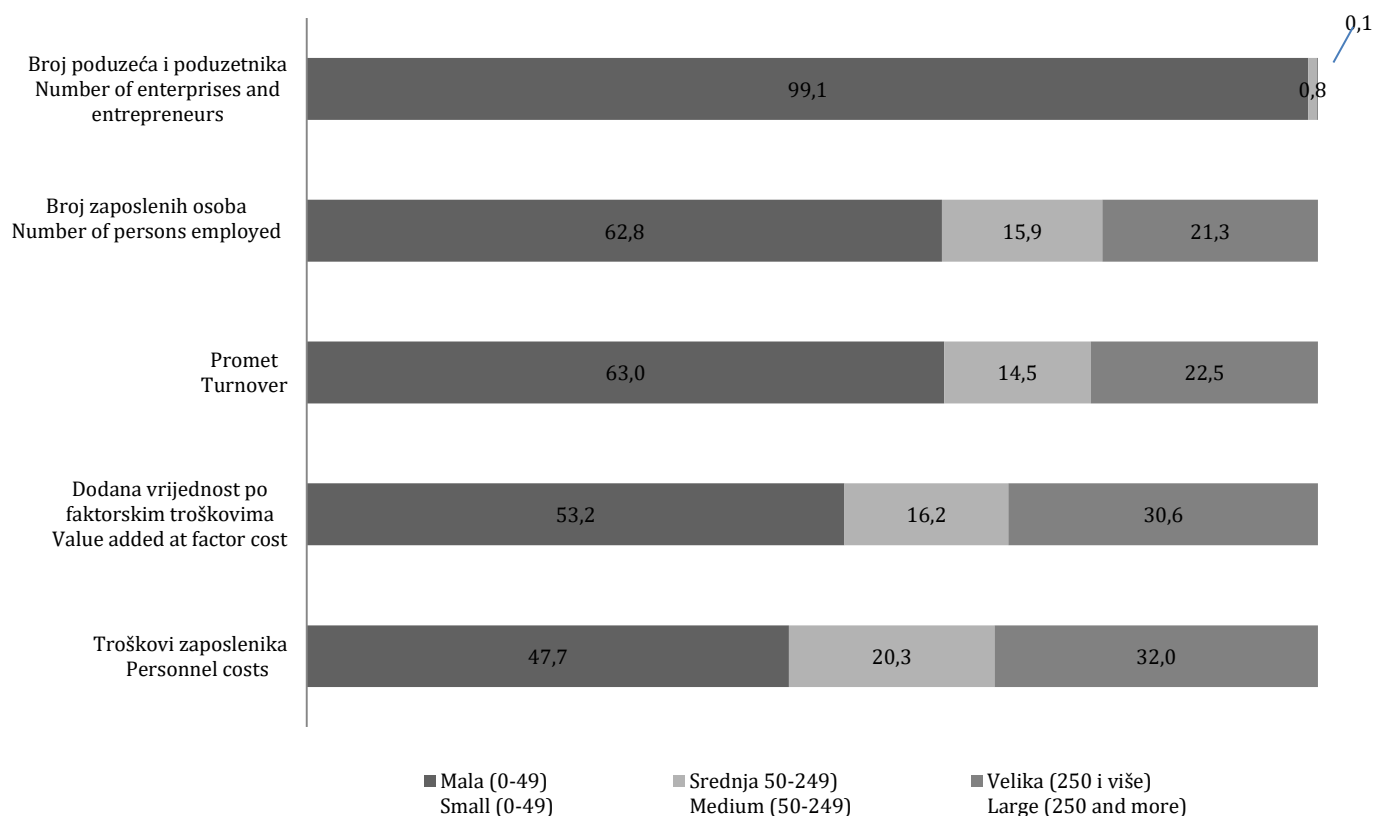
**Grafikon 5. Učešće osnovnih varijabli prema veličini poduzeća i poduzetnika u Trgovini (G)**

*Graph 5. Share of main variables by size of enterprises and entrepreneurs e in Trade (G)*



**Grafikon 6. Učešće osnovnih varijabli prema veličini poduzeća i poduzetnika u Uslugama (Područja H, I, J, L, M, N, P, Q, R i S)**

*Graph 6. Share of main variables by size of enterprises and entrepreneurs in Services (Section H, I, J, L, M, N, P, Q, R and S)*



**Tablica 1. Osnovne strukturno poslovne varijable prema području KD BiH 2010 (NACE Rev. 2) i prema veličini poduzeća i poduzetnika, 2018.**  
*Table 1. Basic structural business variables, according to Section KD BiH 2010 (NACE Rev. 2) and size of enterprises and entrepreneurs, 2018*

KD BiH 2010 (EU NACE Rev. 2) Područja djelatnosti	Broj poduzeća <i>Number of enterprises</i>	Broj poduzetnika <i>Number of entrepreneurs</i>	Broj zaposlenih osoba <i>Number of persons employed</i>	Promet <i>Turnover</i>	Dodana vrijednost po faktorskim troškovima <i>Value added at factor cost</i>	Troškovi zaposlenika <i>Personnel costs</i>	KD BiH 2010 (EU NACE Rev. 2) Sections of activity
					tisuće KM, <i>thousand KM</i>		
<b>UKUPNO OBUHVAĆENE DJELATNOSTI</b>	<b>27.371</b>	<b>48.041</b>	<b>573.068</b>	<b>72.427.184</b>	<b>17.241.576</b>	<b>8.299.747</b>	<b>TOTAL OF COVERED ACTIVITIES</b>
Mala (0-49)	25.846	48.019	270.002	32.397.449	7.130.960	2.893.070	<i>Small enterprises (0-49)</i>
Srednja (50-249)	1.265	19	129.898	17.861.583	3.807.834	2.014.719	<i>Medium (50-249)</i>
Velika (250 i više)	260	3	173.168	22.168.153	6.302.782	3.391.958	<i>Large (250 and more)</i>
<b>UKUPNO INDUSTRIJSKE DJELATNOSTI (B, C, D i E)</b>	<b>5.349</b>	<b>6.020</b>	<b>219.011</b>	<b>23.562.484</b>	<b>6.726.784</b>	<b>3.634.038</b>	<b>TOTAL OF INDUSTRIAL ACTIVITIES (B, C, D and E)</b>
Mala (0-49)	4.621	6.007	60.627	6.833.406	1.483.815	664.996	<i>Small (0-49)</i>
Srednja (50-249)	567	12	61.413	6.682.133	1.624.963	922.975	<i>Medium (50-249)</i>
Velika (250 i više)	161	1	96.971	10.046.945	3.618.006	2.046.067	<i>Large (250 and more)</i>
<b>B VAĐENJE RUDA I KAMENA</b>	<b>181</b>	<b>1</b>	<b>19.008</b>	<b>1.054.857</b>	<b>667.970</b>	<b>454.195</b>	<b>B MINING AND QUARRYING</b>
Mala (0-49)	153	1	1.508	136.954	41.964	21.535	<i>Small (0-49)</i>
Srednja (50-249)	14	-	1.743	129.225	67.226	35.311	<i>Medium (50-249)</i>
Velika (250 i više)	14	-	15.757	788.679	558.780	397.349	<i>Large (250 and more)</i>
<b>C PRERAĐIVAČKA INDUSTRIJA</b>	<b>4.634</b>	<b>5.966</b>	<b>167.843</b>	<b>17.920.366</b>	<b>4.359.723</b>	<b>2.310.238</b>	<b>C MANUFACTURING</b>
Mala (0-49)	4.031	5.953	53.995	5.332.774	1.276.012	555.757	<i>Small (0-49)</i>
Srednja (50-249)	477	12	52.117	6.059.784	1.345.576	733.199	<i>Medium (50-249)</i>
Velika (250 i više)	126	1	61.731	6.527.808	1.738.135	1.021.282	<i>Large (250 and more)</i>
<b>D PROIZVODNJA I OPSKRBA ELEKTRIČNOM ENERGIJOM, PLINOM, PAROM I KLIMATIZACIJA</b>	<b>178</b>	<b>8</b>	<b>18.377</b>	<b>3.785.150</b>	<b>1.342.826</b>	<b>604.477</b>	<b>D ELECTRICITY, GAS, STEAM AND AIR CONDITIONING SUPPLY</b>
Mala (0-49)	152	8	741	970.105	49.692	14.848	<i>Small (0-49)</i>
Srednja (50-249)	9	-	954	181.929	47.080	26.862	<i>Medium (50-249)</i>
Velika (250 i više)	17	-	16.682	2.633.116	1.246.055	562.767	<i>Large (250 and more)</i>
<b>E OPSKRBA VODOM; UKLANJANJE OTPADNIH VODA, GOSPODARENJE OTPADOM TE DJELATNOSTI SANACIJE OKOLIŠA</b>	<b>356</b>	<b>45</b>	<b>13.783</b>	<b>802.111</b>	<b>356.264</b>	<b>265.128</b>	<b>E WATER SUPPLY; SEWERAGE, WASTE MANAGEMENT AND REMEDIATION ACTIVITIES</b>
Mala (0-49)	285	45	4.383	393.573	116.147	72.856	<i>Small (0-49)</i>
Srednja (50-249)	67	-	6.599	311.195	165.081	127.603	<i>Medium (50-249)</i>
Velika (250 i više)	4	-	2.801	97.342	75.036	64.669	<i>Large (250 and more)</i>

**Tablica 1. Osnovne strukturno poslovne varijable prema području KD BiH 2010 (NACE Rev. 2) i prema veličini poduzeća i poduzetnika, 2018.**  
*Table 1. Basic structural business variables, according to Section KD BiH 2010 (NACE Rev. 2) and size of enterprises and entrepreneurs, 2018*

*nastavak/continued*

KD BiH 2010 (EU NACE Rev. 2) Područja djelatnosti	Broj poduzeća <i>Number of enterprises</i>	Broj poduzetnika <i>Number of entrepreneurs</i>	Broj zaposlenih osoba <i>Number of persons employed</i>	Promet <i>Turnover</i>	Dodata vrijednost po faktorskim troškovima	Troškovi zaposlenika <i>Personnel costs</i>	KD BiH 2010 (EU NACE Rev. 2) Sections of activity
					<i>Value added at factor cost</i>		
					tisuće KM, thousand KM		
<b>F GRAĐEVINARSTVO</b>	<b>2.029</b>	<b>2.020</b>	<b>37.547</b>	<b>3.757.747</b>	<b>1.095.975</b>	<b>474.292</b>	<b>F CONSTRUCTION</b>
Mala (0-49)	1.885	2.020	20.697	1.860.763	553.610	227.560	<i>Small (0-49)</i>
Srednja (50-249)	136	-	13.693	1.221.972	382.638	188.788	<i>Medium (50-249)</i>
Velika (250 i više)	8	-	3.157	675.012	159.727	57.943	<i>Large (250 and more)</i>
<b>G TRGOVINA NA VELIKO I NA MALO; POPRAVAK MOTORNIH VOZILA I MOTOCIKALA</b>	<b>9.671</b>	<b>15.385</b>	<b>149.040</b>	<b>34.794.901</b>	<b>4.676.641</b>	<b>1.868.188</b>	<b>G WHOLESALE AND RETAIL TRADE; REPAIR OF MOTOR VEHICLES AND MOTORCYCLES</b>
Mala (0-49)	9.339	15.380	83.449	17.203.623	2.571.784	892.690	<i>Small (0-49)</i>
Srednja (50-249)	283	3	28.220	8.461.183	1.030.844	430.671	<i>Medium (50-249)</i>
Velika (250 i više)	49	2	37.371	9.130.095	1.074.013	544.827	<i>Large (250 and more)</i>
<b>H PRIJEVOZ I SKLADIŠTENJE</b>	<b>2.005</b>	<b>4.693</b>	<b>38.770</b>	<b>2.824.933</b>	<b>1.054.671</b>	<b>578.621</b>	<b>H TRANSPORTATION AND STORAGE</b>
Mala (0-49)	1.931	4.693	18.417	1.980.208	485.888	180.382	<i>Small (0-49)</i>
Srednja (50-249)	64	-	5.817	393.597	135.842	84.305	<i>Medium (50-249)</i>
Velika (250 i više)	10	-	14.536	451.129	432.941	313.934	<i>Large (250 and more)</i>
<b>I DJELATNOSTI PRUŽANJA SMJEŠTAJA TE PRIPREME I USLUŽIVANJA HRANE (HOTELIJERSTVO I UGOSTITELJSTVO)</b>	<b>893</b>	<b>9.685</b>	<b>35.995</b>	<b>1.411.177</b>	<b>501.982</b>	<b>267.502</b>	<b>I ACCOMMODATION AND FOOD SERVICE ACTIVITIES</b>
Mala (0-49)	852	9.684	32.196	1.223.742	413.495	218.467	<i>Small (0-49)</i>
Srednja (50-249)	D	D	D	D	D	D	<i>Medium (50-249)</i>
Velika (250 i više)	A	A	A	A	A	A	<i>Large (250 and more)</i>
<b>J INFORMACIJE I KOMUNIKACIJE</b>	<b>1.120</b>	<b>348</b>	<b>21.518</b>	<b>2.306.513</b>	<b>1.266.560</b>	<b>568.949</b>	<b>J INFORMATION AND COMMUNICATION</b>
Mala (0-49)	1.061	348	6.882	600.299	287.795	139.554	<i>Small (0-49)</i>
Srednja (50-249)	50	-	4.968	360.368	204.702	129.590	<i>Medium (50-249)</i>
Velika (250 i više)	9	-	9.668	1.345.846	774.063	299.805	<i>Large (250 and more)</i>
<b>L POSLOVANJE NEKRETNINAMA</b>	<b>736</b>	<b>79</b>	<b>3.630</b>	<b>287.423</b>	<b>145.204</b>	<b>57.423</b>	<b>L REAL ESTATE ACTIVITIES</b>
Mala (0-49)	726	79	2.758	250.766	125.361	42.753	<i>Small (0-49)</i>
Srednja (50-249)	10	-	872	36.657	19.842	14.670	<i>Medium (50-249)</i>
Velika (250 i više)	-	-	-	-	-	-	<i>Large (250 and more)</i>

**Tablica 1. Osnovne strukturno poslovne varijable prema području KD BiH 2010 (NACE Rev. 2) i prema veličini poduzeća i poduzetnika, 2018.**  
*Table 1. Basic structural business variables, according to Section KD BiH 2010 (NACE Rev. 2) and size of enterprises and entrepreneurs, 2018*

*nastavak/continued*

KD BiH 2010 (EU NACE Rev. 2) Područja djelatnosti	Broj poduzeća <i>Number of enterprises</i>	Broj poduzetnika <i>Number of entrepreneurs</i>	Broj zaposlenih osoba <i>Number of persons employed</i>	Promet <i>Turnover</i>	Dodana vrijednost po faktorskim troškovima <i>Value added at factor cost</i>	Troškovi zaposlenika <i>Personnel costs</i>	KD BiH 2010 (EU NACE Rev. 2) Sections of activity
<b>M</b> STRUČNE, ZNANSTVENE I TEHNIČKE DJELATNOSTI	<b>2.958</b>	<b>2.902</b>	<b>22.362</b>	<b>1.595.904</b>	<b>735.620</b>	<b>346.522</b>	<b>M</b> PROFESSIONAL, SCIENTIFIC AND TECHNICAL ACTIVITIES
Mala (0-49)	2.922	2.901	18.699	1.313.223	630.088	274.498	Small (0-49)
Srednja (50-249)	D	D	D	D	D	D	Medium (50-249)
Velika (250 i više)	A	A	A	A	A	A	Large (250 and more)
<b>N</b> ADMINISTRATIVNE I POMOĆNE USLUŽNE DJELATNOSTI	<b>917</b>	<b>452</b>	<b>13.940</b>	<b>493.877</b>	<b>263.320</b>	<b>165.186</b>	<b>N</b> ADMINISTRATIVE AND SUPPORT SERVICE ACTIVITIES
Mala (0-49)	876	452	5.866	314.097	142.441	73.078	Small (0-49)
Srednja (50-249)	31	-	3.051	68.933	52.026	38.930	Medium (50-249)
Velika (250 i više)	10	-	5.023	110.848	68.852	53.178	Large (250 and more)
<b>P</b> OBRAZOVANJE	<b>448</b>	<b>507</b>	<b>5.231</b>	<b>179.627</b>	<b>115.539</b>	<b>69.894</b>	<b>P</b> EDUCATION
Mala (0-49)	436	507	4.209	135.765	81.877	48.589	Small (0-49)
Srednja (50-249)	12	-	1.022	43.862	33.662	21.305	Medium (50-249)
Velika (250 i više)	-	-	-	-	-	-	Large (250 and more)
<b>Q</b> DJELATNOSTI ZDRAVSTVENE ZAŠTITE I SOCIJALNE SKRBI	<b>706</b>	<b>652</b>	<b>6.939</b>	<b>317.821</b>	<b>184.487</b>	<b>117.133</b>	<b>Q</b> HUMAN HEALTH AND SOCIAL WORK ACTIVITIES
Mala (0-49)	697	652	5.758	245.194	144.882	71.632	Small (0-49)
Srednja (50-249)	D	D	D	D	D	D	Medium (50-249)
Velika (250 i više)	A	A	A	A	A	A	Large (250 and more)
<b>R</b> UMJETNOST, ZABAVA I REKREACIJA	<b>200</b>	<b>219</b>	<b>9.552</b>	<b>566.937</b>	<b>323.235</b>	<b>99.205</b>	<b>R</b> ARTS, ENTERTAINMENT AND RECREATION
Mala (0-49)	167	219	1.585	129.491	75.968	18.530	Small (0-49)
Srednja (50-249)	24	-	2.787	197.777	105.502	31.558	Medium (50-249)
Velika (250 i više)	9	-	5.180	239.670	141.765	49.118	Large (250 and more)
<b>S</b> OSTALE USLUŽNE DJELATNOSTI	<b>339</b>	<b>5.079</b>	<b>9.533</b>	<b>327.841</b>	<b>151.559</b>	<b>52.796</b>	<b>S</b> OTHER SERVICE ACTIVITIES
Mala (0-49)	333	5.077	8.859	306.873	133.955	40.341	Small (0-49)
Srednja (50-249)	6	2	674	20.968	17.604	12.455	Medium (50-249)
Velika (250 i više)	-	-	-	-	-	-	Large (250 and more)

**A-primarna povjerljivost. Podatak je povjerljiv ukoliko sadrži manje od tri statističke jedinice.**

*A-primary confidentiality. Data is confidential if it includes less than three statistical units.*

**D-sekundarna povjerljivost. Podatak se prikriva kako bi se onemogućilo otkrivanje primarno povjerljivih podataka.**

*D-secondary confidentiality. Data is protected in order to prevent disclosure of primary confidential data.*

**-Nema pojave**

*- No occurrence*

**Tablica 2. Osnovni strukturalno poslovni indikatori prema području KD BiH 2010 (NACE Rev. 2) i prema veličini poduzeća i poduzetnika, 2018.**  
*Table 2. Basic structural business indicators, according to Section KD BiH 2010 (NACE Rev. 2) and size of enterprises and entrepreneurs, 2018*

<b>KD BiH 2010 (EU NACE Rev. 2) Područja djelatnosti</b>	<b>Promet po zaposlenoj osobi (KM)</b> <i>Turnover per person employed (KM)</i>	<b>Dodana vrijednost po zaposlenoj osobi (KM)</b> <i>Value added per person employed (KM)</i>	<b>Učešće dodane vrijednosti u vrijednosti proizvodnje (%)</b> <i>Percent of value added on production value (%)</i>	<b>Prosječni troškovi rada po zaposleniku (KM)</b> <i>Average labour cost per employee (KM)</i>	<b>Bruto operativna stopa (%)</b> <i>Gross operating rate (%)</i>	<i>KD BiH 2010 (EU NACE Rev. 2) Sections of activity</i>
<b>UKUPNO OBUHVAĆENE DJELATNOSTI</b>	<b>126.385</b>	<b>30.086</b>	<b>41,0</b>	<b>15.810</b>	<b>12,3</b>	<b>TOTAL OF COVERED ACTIVITIES</b>
Mala (0-49)	119.990	26.411	41,1	13.035	13,1	<i>Small (0-49)</i>
Srednja (50-249)	137.505	29.314	35,4	15.514	10,0	<i>Medium (50-249)</i>
Velika (250 i više)	128.015	36.397	45,3	19.589	13,1	<i>Large (250 and more)</i>
<b>UKUPNO INDUSTRIJSKE DJELATNOSTI (B, C, D i E)</b>	<b>107.586</b>	<b>30.714</b>	<b>32,3</b>	<b>17.064</b>	<b>13,1</b>	<b>TOTAL OF INDUSTRIAL ACTIVITIES (B, C, D and E)</b>
Mala (0-49)	112.712	24.474	28,2	12.178	12,0	<i>Small (0-49)</i>
Srednja (50-249)	108.806	26.460	25,9	15.033	10,5	<i>Medium (50-249)</i>
Velika (250 i više)	103.608	37.310	38,9	21.100	15,6	<i>Large (250 and more)</i>
<b>B VAĐENJE RUDA I KAMENA</b>	<b>55.495</b>	<b>35.142</b>	<b>63,3</b>	<b>23.897</b>	<b>20,3</b>	<b>B MINING AND QUARRYING</b>
Mala (0-49)	90.818	27.828	33,1	14.299	14,9	<i>Small (0-49)</i>
Srednja (50-249)	74.139	38.569	53,5	20.259	24,7	<i>Medium (50-249)</i>
Velika (250 i više)	50.053	35.462	69,6	25.217	20,5	<i>Large (250 and more)</i>
<b>C PRERAĐIVAČKA INDUSTRIJA</b>	<b>106.769</b>	<b>25.975</b>	<b>26,4</b>	<b>14.273</b>	<b>11,4</b>	<b>C MANUFACTURING</b>
Mala (0-49)	98.764	23.632	27,0	11.571	13,5	<i>Small (0-49)</i>
Srednja (50-249)	116.273	25.818	23,9	14.073	10,1	<i>Medium (50-249)</i>
Velika (250 i više)	105.746	28.157	28,1	16.545	11,0	<i>Large (250 and more)</i>
<b>D PROIZVODNJA I OPSKRBA ELEKTRIČNOM ENERGIJOM, PLINOM, PAROM I KLIMATIZACIJA</b>	<b>205.972</b>	<b>73.071</b>	<b>53,3</b>	<b>32.907</b>	<b>19,5</b>	<b>D ELECTRICITY, GAS, STEAM AND AIR CONDITIONING SUPPLY</b>
Mala (0-49)	1.309.183	67.061	38,9	20.257	3,6	<i>Small (0-49)</i>
Srednja (50-249)	190.701	49.350	25,0	28.157	11,1	<i>Medium (50-249)</i>
Velika (250 i više)	157.842	74.695	56,5	33.735	25,9	<i>Large (250 and more)</i>
<b>E OPSKRBA VODOM; UKLANJANJE OTPADNIH VODA, GOSPODARENJE OTPADOM TE DJELATNOSTI SANACIJE OKOLIŠA</b>	<b>58.196</b>	<b>25.848</b>	<b>49,6</b>	<b>19.299</b>	<b>11,4</b>	<b>E WATER SUPPLY; SEWERAGE, WASTE MANAGEMENT AND REMEDIATION ACTIVITIES</b>
Mala (0-49)	89.795	26.500	40,3	16.795	11,0	<i>Small (0-49)</i>
Srednja (50-249)	47.158	25.016	51,0	19.337	12,0	<i>Medium (50-249)</i>
Velika (250 i više)	34.753	26.789	69,9	23.088	10,7	<i>Large (250 and more)</i>



**Tablica 2. Osnovni strukturno poslovni indikatori prema području KD BiH 2010 (NACE Rev. 2) i prema veličini poduzeća i poduzetnika, 2018.**  
*Table 2. Basic structural business indicators, according to Section KD BiH 2010 (NACE Rev. 2) and size of enterprises and entrepreneurs, 2018*

*nastavak/continued*

<b>KD BiH 2010 (EU NACE Rev. 2) Područja djelatnosti</b>	<b>Promet po zaposlenoj osobi (KM)</b> <i>Turnover per person employed (KM)</i>	<b>Dodana vrijednost po zaposlenoj osobi (KM)</b> <i>Value added per person employed (KM)</i>	<b>Učešće dodane vrijednosti u vrijednosti proizvodnje (%)</b> <i>Percent of value added on production value (%)</i>	<b>Prosječni troškovi rada po zaposleniku (KM)</b> <i>Average labour cost per employee (KM)</i>	<b>Bruto operativna stopa (%)</b> <i>Gross operating rate (%)</i>	<b>KD BiH 2010 (EU NACE Rev. 2) Sections of activity</b>
<b>F GRAĐEVINARSTVO</b>	<b>100.081</b>	<b>29.189</b>	<b>31,1</b>	<b>13.351</b>	<b>16,5</b>	<b>F CONSTRUCTION</b>
Mala (0-49)	89.905	26.748	33,3	12.185	17,5	Small (0-49)
Srednja (50-249)	89.241	27.944	31,4	13.788	15,9	Medium (50-249)
Velika (250 i više)	213.814	50.595	25,0	18.354	15,1	Large (250 and more)
<b>G TRGOVINA NA VELIKO I NA MALO; POPRAVAK MOTORNH VOZILA I MOTOCIKALA</b>	<b>233.460</b>	<b>31.378</b>	<b>58,8</b>	<b>13.980</b>	<b>8,1</b>	<b>G WHOLESALE AND RETAIL TRADE; REPAIR OF MOTOR VEHICLES AND MOTORCYCLES</b>
Mala (0-49)	206.157	30.819	57,0	13.117	9,8	Small (0-49)
Srednja (50-249)	299.829	36.529	58,4	15.265	7,1	Medium (50-249)
Velika (250 i više)	244.310	28.739	63,7	14.581	5,8	Large (250 and more)
<b>H PRIJEVOZ I SKLADIŠTENJE</b>	<b>72.864</b>	<b>27.203</b>	<b>39,2</b>	<b>16.980</b>	<b>16,9</b>	<b>H TRANSPORTATION AND STORAGE</b>
Mala (0-49)	107.521	26.383	28,0	13.144	15,4	Small (0-49)
Srednja (50-249)	67.663	23.353	35,2	14.493	13,1	Medium (50-249)
Velika (250 i više)	31.035	29.784	76,0	21.597	26,4	Large (250 and more)
<b>I DJELATNOSTI PRUŽANJA SMJEŠTAJA TE PRIPREME I USLUŽIVANJA HRANE (HOTELIJERSTVO I UGOSTITELJSTVO)</b>	<b>39.205</b>	<b>13.946</b>	<b>41,5</b>	<b>10.168</b>	<b>16,6</b>	<b>I ACCOMMODATION AND FOOD SERVICE ACTIVITIES</b>
Mala (0-49)	38.009	12.843	39,9	9.705	15,9	Small (0-49)
Srednja (50-249)	49.965	21.764	47,3	12.362	18,8	Medium (50-249)
Velika (250 i više)	45.577	32.453	74,3	16.200	35,7	Large (250 and more)
<b>J INFORMACIJE I KOMUNIKACIJE</b>	<b>107.190</b>	<b>58.860</b>	<b>57,2</b>	<b>26.878</b>	<b>30,2</b>	<b>J INFORMATION AND COMMUNICATION</b>
Mala (0-49)	87.227	41.818	52,0	21.358	24,7	Small (0-49)
Srednja (50-249)	72.538	41.204	56,8	26.095	20,8	Medium (50-249)
Velika (250 i više)	139.206	80.064	59,5	31.010	35,2	Large (250 and more)
<b>L POSLOVANJE NEKRETNINAMA</b>	<b>79.180</b>	<b>40.001</b>	<b>51,5</b>	<b>16.171</b>	<b>30,5</b>	<b>L REAL ESTATE ACTIVITIES</b>
Mala (0-49)	90.923	45.454	50,3	15.959	32,9	Small (0-49)
Srednja (50-249)	42.038	22.755	60,9	16.823	14,1	Medium (50-249)
Velika (250 i više)	-	-	-	-	-	Large (250 and more)

**Tablica 2. Osnovni strukturno poslovni indikatori prema području KD BiH 2010 (NACE Rev. 2) i prema veličini poduzeća i poduzetnika, 2018.**  
*Table 2. Basic structural business indicators, according to Section KD BiH 2010 (NACE Rev. 2) and size of enterprises and entrepreneurs, 2018*

*nastavak/continued*

KD BiH 2010 (EU NACE Rev. 2) Područja djelatnosti		Promet po zaposlenoj osobi (KM) <i>Turnover per person employed (KM)</i>	Dodana vrijednost po zaposlenoj osobi (KM) <i>Value added per person employed (KM)</i>	Učešće dodane vrijednosti u vrijednosti proizvodnje (%) <i>Percent of value added on production value (%)</i>	Prosječni troškovi rada po zaposleniku (KM) <i>Average labour cost per employee (KM)</i>	Bruto operativna stopa (%) <i>Gross operating rate (%)</i>	KD BiH 2010 (EU NACE Rev. 2) Sections of activity
<b>M</b>	<b>STRUČNE, ZNANSTVENE I TEHNIČKE DJELATNOSTI</b>	<b>71.367</b>	<b>32.896</b>	<b>51,8</b>	<b>17.808</b>	<b>24,4</b>	<b>M PROFESSIONAL, SCIENTIFIC AND TECHNICAL ACTIVITIES</b>
	Mala (0-49)	70.230	33.696	51,1	17.377	27,1	Small (0-49)
	Srednja (50-249)	47.132	30.089	61,5	17.901	25,9	Medium (50-249)
	Velika (250 i više)	364.243	16.590	22,7	36.543	-5,5	Large (250 and more)
<b>N</b>	<b>ADMINISTRATIVNE I POMOĆNE USLUŽNE DJELATNOSTI</b>	<b>35.429</b>	<b>18.889</b>	<b>50,6</b>	<b>12.247</b>	<b>19,9</b>	<b>N ADMINISTRATIVE AND SUPPORT SERVICE ACTIVITIES</b>
	Mala (0-49)	53.545	24.283	42,3	13.498	22,1	Small (0-49)
	Srednja (50-249)	22.593	17.052	73,7	12.760	19,0	Medium (50-249)
	Velika (250 i više)	22.068	13.707	61,0	10.587	14,1	Large (250 and more)
<b>P</b>	<b>OBRAZOVANJE</b>	<b>34.339</b>	<b>22.087</b>	<b>62,7</b>	<b>14.795</b>	<b>25,4</b>	<b>P EDUCATION</b>
	Mala (0-49)	32.256	19.453	58,8	13.125	24,5	Small (0-49)
	Srednja (50-249)	42.918	32.937	74,7	20.846	28,2	Medium (50-249)
	Velika (250 i više)	-	-	-	-	-	Large (250 and more)
<b>Q</b>	<b>DJELATNOSTI ZDRAVSTVENE ZAŠTITE I SOCIJALNE SKRBI</b>	<b>45.802</b>	<b>26.587</b>	<b>57,5</b>	<b>18.631</b>	<b>21,2</b>	<b>Q HUMAN HEALTH AND SOCIAL WORK ACTIVITIES</b>
	Mala (0-49)	42.583	25.162	58,8	14.029	29,9	Small (0-49)
	Srednja (50-249)	68.181	36.549	50,9	49.310	-18,7	Medium (50-249)
	Velika (250 i više)	46.956	26.980	60,2	15.077	25,3	Large (250 and more)
<b>R</b>	<b>UMJETNOST, ZABAVA I REKREACIJA</b>	<b>59.353</b>	<b>33.839</b>	<b>55,7</b>	<b>10.632</b>	<b>39,5</b>	<b>R ARTS, ENTERTAINMENT AND RECREATION</b>
	Mala (0-49)	81.698	47.929	54,6	13.585	44,4	Small (0-49)
	Srednja (50-249)	70.964	37.855	52,3	11.323	37,4	Medium (50-249)
	Velika (250 i više)	46.268	27.368	59,2	9.482	38,7	Large (250 and more)
<b>S</b>	<b>OSTALE USLUŽNE DJELATNOSTI</b>	<b>34.390</b>	<b>15.898</b>	<b>55,6</b>	<b>11.854</b>	<b>30,1</b>	<b>S OTHER SERVICE ACTIVITIES</b>
	Mala (0-49)	34.640	15.121	53,7	10.667	30,5	Small (0-49)
	Srednja (50-249)	31.110	26.118	75,7	18.534	24,6	Medium (50-249)
	Velika (250 i više)	-	-	-	-	-	Large (250 and more)

-Nema pojave

- No occurrence

**Tablica 3. Učešće strukturalno poslovnih varijabli entiteta i BD u BiH, po područjima, 2018.**  
*Table 3. Share of structural business variables of entities and BD in BiH, according to Sections, 2018*

	<b>Broj poduzeća</b> <i>Number of enterprises</i>	<b>Broj poduzetnika</b> <i>Number of entrepreneurs</i>	<b>Broj zaposlenih osoba</b> <i>Number of persons employed</i>	<b>Promet</b> <i>Turnover</i>	<b>Dodana vrijednost po faktorskim troškovima</b> <i>Value added at factor cost</i>	
<b>UKUPNO OBUHVAĆENE DJELATNOSTI</b> <i>TOTAL OF COVERED ACTIVITIES</i>						
<b>Bosna i Hercegovina</b>	<b>100,0</b>	<b>100,0</b>	<b>100,0</b>	<b>100,0</b>	<b>100,0</b>	<b>Bosnia and Herzegovina</b>
Federacija Bosne i Hercegovine	67,2	59,2	65,3	67,4	67,0	Federation of Bosnia and Herzegovina
Republika Srpska	29,2	37,1	32,6	29,6	31,3	Republika Srpska
Brčko distrikt	3,6	3,7	2,1	3,0	1,7	Brcko District
<b>Područje B: VAĐENJE RUDA I KAMENA</b> <i>Section B: MINING AND QUARRYING</i>						
<b>Bosna i Hercegovina</b>	<b>100,0</b>	<b>100,0</b>	<b>100,0</b>	<b>100,0</b>	<b>100,0</b>	<b>Bosnia and Herzegovina</b>
Federacija Bosne i Hercegovine	56,9	0,0	72,9	60,0	61,9	Federation of Bosnia and Herzegovina
Republika Srpska	42,0	100,0	27,1	39,9	38,1	Republika Srpska
Brčko distrikt	1,1	0,0	0,0	0,0	0,0	Brcko District
<b>Područje C: PRERAĐIVAČKA INDUSTRIJA</b> <i>Section C: MANUFACTURING</i>						
<b>Bosna i Hercegovina</b>	<b>100,0</b>	<b>100,0</b>	<b>100,0</b>	<b>100,0</b>	<b>100,0</b>	<b>Bosnia and Herzegovina</b>
Federacija Bosne i Hercegovine	64,3	64,2	64,5	66,5	69,3	Federation of Bosnia and Herzegovina
Republika Srpska	32,6	32,5	33,6	30,9	29,2	Republika Srpska
Brčko distrikt	3,0	3,4	1,9	2,6	1,5	Brcko District
<b>Područje D: PROIZVODNJA I OPSKRBA ELEKTRIČNOM ENERGIJOM, PLINOM, PAROM I KLIMATIZACIJA</b> <i>Section D: ELECTRICITY, GAS, STEAM AND AIR CONDITIONING SUPPLY</i>						
<b>Bosna i Hercegovina</b>	<b>100,0</b>	<b>100,0</b>	<b>100,0</b>	<b>100,0</b>	<b>100,0</b>	<b>Bosnia and Herzegovina</b>
Federacija Bosne i Hercegovine	57,3	75,0	47,3	66,7	57,8	Federation of Bosnia and Herzegovina
Republika Srpska	41,6	12,5	50,2	32,2	41,3	Republika Srpska
Brčko distrikt	1,1	12,5	2,5	1,1	0,9	Brcko District
<b>Područje E: OPSKRBA VODOM; UKLANJANJE OTPADNIH VODA, GOSPODARENJE OTPADOM TE DJELATNOSTI SANACIJE OKOLIŠA</b> <i>Section E: WATER SUPPLY; SEWERAGE, WASTE MANAGEMENT AND REMEDIATION ACTIVITIES</i>						
<b>Bosna i Hercegovina</b>	<b>100,0</b>	<b>100,0</b>	<b>100,0</b>	<b>100,0</b>	<b>100,0</b>	<b>Bosnia and Herzegovina</b>
Federacija Bosne i Hercegovine	58,1	51,1	63,7	73,7	68,7	Federation of Bosnia and Herzegovina
Republika Srpska	39,0	46,7	36,1	25,4	31,0	Republika Srpska
Brčko distrikt	2,8	2,2	0,2	0,9	0,2	Brcko District
<b>Područje F: GRAĐEVINARSTVO</b> <i>Section F: CONSTRUCTION</i>						
<b>Bosna i Hercegovina</b>	<b>100,0</b>	<b>100,0</b>	<b>100,0</b>	<b>100,0</b>	<b>100,0</b>	<b>Bosnia and Herzegovina</b>
Federacija Bosne i Hercegovine	66,3	61,1	64,0	60,0	60,2	Federation of Bosnia and Herzegovina
Republika Srpska	30,3	35,7	34,1	38,1	38,6	Republika Srpska
Brčko distrikt	3,4	3,1	1,9	1,9	1,3	Brcko District

**Tablica 3. Učešće strukturalno poslovnih varijabli entiteta i BD u BiH, po područjima, 2018.**  
*Table 3. Share of structural business variables of entities and BD in BiH, according to Sections, 2018*

nastavak/continued

	<b>Broj poduzeća</b> <i>Number of enterprises</i>	<b>Broj poduzetnika</b> <i>Number of entrepreneurs</i>	<b>Broj zaposlenih osoba</b> <i>Number of persons employed</i>	<b>Promet</b> <i>Turnover</i>	<b>Dodana vrijednost po faktorskim troškovima</b> <i>Value added at factor cost</i>	
--	--	---	---	----------------------------------	--	--

**Područje G: TRGOVINA NA VELIKO I NA MALO; POPRAVAK MOTORNIH VOZILA I MOTOCIKALA**  
*Section G: WHOLESALE AND RETAIL TRADE; REPAIR OF MOTOR VEHICLES AND MOTORCYCLES*

<b>Bosna i Hercegovina</b>	<b>100,0</b>	<b>100,0</b>	<b>100,0</b>	<b>100,0</b>	<b>100,0</b>	<b>Bosnia and Herzegovina</b>
Federacija Bosne i Hercegovine	67,7	55,1	67,3	69,3	71,8	Federation of Bosnia and Herzegovina
Republika Srpska	26,9	39,8	29,4	26,6	25,3	Republika Srpska
Brčko distrikt	5,4	5,2	3,3	4,1	2,9	Brcko District

**Područje H: PRIJEVOZ I SKLADIŠTENJE**  
*Section H: TRANSPORTATION AND STORAGE*

<b>Bosna i Hercegovina</b>	<b>100,0</b>	<b>100,0</b>	<b>100,0</b>	<b>100,0</b>	<b>100,0</b>	<b>Bosnia and Herzegovina</b>
Federacija Bosne i Hercegovine	62,2	63,4	63,4	67,7	63,8	Federation of Bosnia and Herzegovina
Republika Srpska	33,9	32,7	34,9	28,9	34,0	Republika Srpska
Brčko distrikt	3,8	3,9	1,7	3,5	2,2	Brcko District

**Područje I: DJELATNOSTI PRUŽANJA SMJEŠTAJA TE PRIPREME I USLUŽIVANJA HRANE (HOTELIJERSTVO I UGOSTITELJSTVO)**  
*Section I: ACCOMMODATION AND FOOD SERVICE ACTIVITIES*

<b>Bosna i Hercegovina</b>	<b>100,0</b>	<b>100,0</b>	<b>100,0</b>	<b>100,0</b>	<b>100,0</b>	<b>Bosnia and Herzegovina</b>
Federacija Bosne i Hercegovine	82,6	60,2	64,0	52,6	59,9	Federation of Bosnia and Herzegovina
Republika Srpska	16,3	37,7	34,8	46,1	39,0	Republika Srpska
Brčko distrikt	1,0	2,1	1,2	1,3	1,1	Brcko District

**Područje J: INFORMACIJE I KOMUNIKACIJE**  
*Section J: INFORMATION AND COMMUNICATION*

<b>Bosna i Hercegovina</b>	<b>100,0</b>	<b>100,0</b>	<b>100,0</b>	<b>100,0</b>	<b>100,0</b>	<b>Bosnia and Herzegovina</b>
Federacija Bosne i Hercegovine	71,0	68,4	71,1	67,3	67,5	Federation of Bosnia and Herzegovina
Republika Srpska	27,2	27,9	28,5	32,4	32,3	Republika Srpska
Brčko distrikt	1,8	3,7	0,3	0,2	0,3	Brcko District

**Područje L: POSLOVANJE NEKRETNINAMA**  
*Section L: REAL ESTATE ACTIVITIES*

<b>Bosna i Hercegovina</b>	<b>100,0</b>	<b>100,0</b>	<b>100,0</b>	<b>100,0</b>	<b>100,0</b>	<b>Bosnia and Herzegovina</b>
Federacija Bosne i Hercegovine	80,3	57,0	83,4	80,3	74,0	Federation of Bosnia and Herzegovina
Republika Srpska	18,5	35,4	15,9	18,7	24,8	Republika Srpska
Brčko distrikt	1,2	7,6	0,7	1,0	1,3	Brcko District

**Tablica 3. Učešće strukturalno poslovnih varijabli entiteta i BD u BiH, po područjima, 2018.**  
*Table 3. Share of structural business variables of entities and BD in BiH, according to Sections, 2018*

						<i>nastavak/continued</i>
	<b>Broj poduzeća</b> <i>Number of enterprises</i>	<b>Broj poduzetnika</b> <i>Number of entrepreneurs</i>	<b>Broj zaposlenih osoba</b> <i>Number of persons employed</i>	<b>Promet</b> <i>Turnover</i>	<b>Dodana vrijednost po faktorskim troškovima</b> <i>Value added at factor cost</i>	
<b>Područje M: STRUČNE, ZNANSTVENE I TEHNIČKE DJELATNOSTI</b> <i>Section M: PROFESSIONAL, SCIENTIFIC AND TECHNICAL ACTIVITIES</i>						
<b>Bosna i Hercegovina</b>	<b>100,0</b>	<b>100,0</b>	<b>100,0</b>	<b>100,0</b>	<b>100,0</b>	<b>Bosnia and Herzegovina</b>
Federacija Bosne i Hercegovine	71,4	56,7	65,5	68,2	65,1	Federation of Bosnia and Herzegovina
Republika Srpska	26,4	40,6	32,5	30,7	33,4	Republika Srpska
Brčko distrikt	2,1	2,8	2,0	1,2	1,5	Brcko District
<b>Područje N: ADMINISTRATIVNE I POMOĆNE USLUŽNE DJELATNOSTI</b> <i>Section N: ADMINISTRATIVE AND SUPPORT SERVICE ACTIVITIES</i>						
<b>Bosna i Hercegovina</b>	<b>100,0</b>	<b>100,0</b>	<b>100,0</b>	<b>100,0</b>	<b>100,0</b>	<b>Bosnia and Herzegovina</b>
Federacija Bosne i Hercegovine	80,8	60,8	75,2	74,9	73,9	Federation of Bosnia and Herzegovina
Republika Srpska	17,9	36,3	23,6	23,3	24,7	Republika Srpska
Brčko distrikt	1,3	2,9	1,2	1,8	1,4	Brcko District
<b>Područje P: OBRAZOVANJE</b> <i>Section P: EDUCATION</i>						
<b>Bosna i Hercegovina</b>	<b>100,0</b>	<b>100,0</b>	<b>100,0</b>	<b>100,0</b>	<b>100,0</b>	<b>Bosnia and Herzegovina</b>
Federacija Bosne i Hercegovine	72,3	54,2	66,4	69,1	66,6	Federation of Bosnia and Herzegovina
Republika Srpska	25,7	43,0	31,4	28,2	30,5	Republika Srpska
Brčko distrikt	2,0	2,8	2,2	2,7	3,0	Brcko District
<b>Područje Q: DJELATNOSTI ZDRAVSTVENE ZAŠTITE I SOCIJALNE SKRBI</b> <i>Section Q: HUMAN HEALTH AND SOCIAL WORK ACTIVITIES</i>						
<b>Bosna i Hercegovina</b>	<b>100,0</b>	<b>100,0</b>	<b>100,0</b>	<b>100,0</b>	<b>100,0</b>	<b>Bosnia and Herzegovina</b>
Federacija Bosne i Hercegovine	25,4	93,1	53,5	52,5	52,7	Federation of Bosnia and Herzegovina
Republika Srpska	72,0	1,7	43,8	44,7	44,4	Republika Srpska
Brčko distrikt	2,7	5,2	2,8	2,8	2,9	Brcko District
<b>Područje R: UMJETNOST, ZABAVA I REKREACIJA</b> <i>Section R: ARTS, ENTERTAINMENT AND RECREATION</i>						
<b>Bosna i Hercegovina</b>	<b>100,0</b>	<b>100,0</b>	<b>100,0</b>	<b>100,0</b>	<b>100,0</b>	<b>Bosnia and Herzegovina</b>
Federacija Bosne i Hercegovine	61,0	56,2	68,1	64,6	65,6	Federation of Bosnia and Herzegovina
Republika Srpska	30,0	40,2	29,5	33,9	33,2	Republika Srpska
Brčko distrikt	9,0	3,7	2,4	1,5	1,2	Brcko District
<b>Područje S: OSTALE USLUŽNE DJELATNOSTI</b> <i>Section S: OTHER SERVICE ACTIVITIES</i>						
<b>Bosna i Hercegovina</b>	<b>100,0</b>	<b>100,0</b>	<b>100,0</b>	<b>100,0</b>	<b>100,0</b>	<b>Bosnia and Herzegovina</b>
Federacija Bosne i Hercegovine	72,9	56,4	59,6	56,8	60,8	Federation of Bosnia and Herzegovina
Republika Srpska	26,0	40,3	38,3	41,2	37,2	Republika Srpska
Brčko distrikt	1,2	3,3	2,1	2,1	2,0	Brcko District

## METODOLOŠKA OBJAŠNENJA

Strukturne poslovne statistike predstavljaju opći okvir za prikupljanje podataka svih aktivnih jedinica tržišnih proizvođača (poduzeća i poduzetnika). Na temelju podataka strukturnih poslovnih statistika vrši se obračun varijabli i indikatora po područjima i oblastima djelatnosti, kao i po klasama zaposlenih, koji su potrebni za analizu strukture djelatnosti poslovnih subjekata, strukture inputa i outputa proizvodnog procesa, konkurentnosti i drugih vrsta analize.

### **Pravni temelj**

Pravni temelj za provođenje strukturnih poslovnih istraživanja su Program statističkih aktivnosti Bosne i Hercegovine, Godišnji plan rada Agencije za statistiku koji se donose na temelju Zakona o statistici BiH ("Službeni glasnik BiH" br. 26/04 i 42/04), zakona o statistici entitetskih zavoda, njihovih planova i programa. U Europskoj zajednici strukturne poslovne statistike regulirane su temeljnom EU Uredbom br. 295/08 i Uredbama za implementaciju br. 250/2009, 251/2009 i 275/2010.

### **Cilj strukturnih poslovnih statistika**

Cilj strukturnih poslovnih statistika jest praćenje poslovanja tržišnih proizvođača i osiguravanje podataka sukladnih s europskim standardima. Podaci strukturnih poslovnih statistika koriste se za analizu strukture poslovnih subjekata po djelatnostima (vrijednost proizvodnje, dodana vrijednost, zaposlenost itd.), analizu faktora korištenih u procesu proizvodnje (broj zaposlenih, sredstva zaposlenih, investicije itd.), analizu nacionalnog i regionalnog razvoja. Također, podaci strukturnih poslovnih statistika predstavljaju značajne inpute za obračun agregata u nacionalnim računima i obračun pondera za izračunavanje indeksa u kratkoročnim statistikama.

### **Izvori i metode prikupljanja podataka**

Podaci za kompilaciju SPS varijabli i indikatora su prikupljeni statističkim istraživanjem „Godišnje strukturno poslovno statističko istraživanje za poduzeća“ sa 20 i više zaposlenih a za ostala poduzeća preuzeti su podaci iz administrativnih i drugih izvora (Godišnjih financijskih izvješća za Republiku Srpsku i Brčko distrikt i Statističkog aneksa godišnjeg računovodstvenog izvješća za Federaciju BiH).

Varijable za poduzetnike su procijenjene na temelju podataka o zaposlenosti za poduzetnike koji su uzeti iz Statističkog poslovnog registra i podataka za poduzeća koji su dobiveni na temelju SPS istraživanja i iz administrativnih i drugih izvora.

### **Jedinice promatranja**

Nekoliko različitih vrsta statističkih jedinica koristi se za provođenje SPS istraživanja. Najveći broj SPS podataka odnosi se na „poduzeće“ kao statističku jedinicu. Za izračun regionalnih podataka koristi se lokalna jedinica, a za izračun čiste djelatnosti jedinica po vrsti djelatnosti. Podaci objavljeni u ovom priopćenju se odnose na poduzeće i poduzetnika kao jedinicu promatranja.

## NOTES ON METHODOLOGY

*Structural Business Statistics represent a general framework for data collection of all active units of market producers (enterprises and entrepreneurs). Structural business statistics data are used for the calculation of variables and indicators by Sections and Divisions of activities, and by classes of persons employed that are needed for analysis the structure of activities business units, the structure of inputs and outputs of production process, the competitiveness and other types of analysis.*

### **Legal basis**

*The legal basis for the implementation of Structural Business surveys are statistical programme of Bosnia and Herzegovina, Annual statistical plan of the Agency for Statistics which are adopted based on Law on Statistics of BiH ("Official Gazette" No. 26/04 and 42/04), laws on Statistics of the entities Institutes, their plans and programs. In the European Community, structural business statistics are defined by the EU Regulation No 295/08 and implementing Regulations No 250/2009, 251/2009 and 275/2010.*

### **The aim of Structural Business Statistics**

*The aim of Structural Business Statistics is monitoring of business market units and providing comparable data in accordance with European SBS standards. Data of Structural Business Statistics are used for analysis of the structure of business entities by activities (production value, value-added, employment etc.), analysis of factors used in the production process (number of persons employed, compensation of employees, investments etc.), analysis of national and regional development. In addition, Structural Business Statistics data are used also as input for calculation of aggregates in national accounts and for weights which are used for calculation of the index in short-term statistics..*

### **Source and methods of data collection**

*Data for the compilation of SBS variables and indicators are collected by statistical survey "Annual structural business statistical survey for the enterprises." with 20 and more persons employed. For other enterprises, data are taken from administrative and other sources (Annual financial statements for Republika Srpska and Brcko District and Statistical Annex of financial statement for Federation of BiH).*

*Variables for entrepreneurs were calculated based on employment data for entrepreneurs that are taken from Statistical Business and data for enterprises that are obtained based on the SBS survey and from administrative and other sources.*

### **Observation units**

*Several statistical units are used for the compilation of SBS survey. Most data refer to the „enterprise“ as a statistical unit. For the calculation of regional data is used local unit, and for the calculation of activity is used kind of activity unit.*

*Data published in this first release refer to the enterprise and entrepreneur as a observation unit.*

## **Obuhvat**

Strukturnim poslovnim statistikama su obuhvaćena aktivna poduzeća i poduzetnici iz Statističkog poslovnog registra (SPR) koji vodi i održava Agencija za statistiku BiH u saradnji sa Federalnim zavodom za statistiku FBiH, Republičkim zavodom za statistiku RS-a i podružnicom Agencije za statistiku BiH u Brčko distriktu.

U ovom priopćenju obuhvaćena su aktivna poduzeća i poduzetnici koji su, prema glavnoj djelatnosti, svrstani u slijedeća područja djelatnosti: B – Vađenje ruda i kamena, C – Prerađivačka industrija, D – Proizvodnja i opskrba električnom energijom, plinom, parom i klimatizacija, E – Opskrba vodom; uklanjanje otpadnih voda, gospodarenje otpadom, te djelatnosti sanacije okoliša, F – Građevinarstvo, G – Trgovina na veliko i na malo; popravak motornih vozila i motocikala, H – Prijevoz i skladištenje, I – Djelatnosti pružanja smještaja te pripreme i usluživanja hrane (Hotelijerstvo i Ugostiteljstvo), J – Informacije i komunikacije, L – Poslovanje nekretninama, M – Stručne, znanstvene i tehničke djelatnosti, N – Administrativne i pomoćne uslužne djelatnosti, P – Obrazovanje (sva privatna poduzeća), Q – Djelatnosti zdravstvene zaštite i socijalne skrbi (sva privatna poduzeća), R- Umjetnost, zabava i rekreacija (sva privatna poduzeća) i S – Ostale uslužne djelatnosti (oblasti 95 i 96).

## **Klasifikacije**

Za provođenje istraživanja strukturnih poslovnih statistika korištena je Klasifikaciji djelatnosti - KD BiH 2010 (EU NACE-Rev 2), prema kojoj se i objavljuju podaci u ovom priopćenju.

Određeni SPS pokazatelji prikazuju se i po skupinama proizvoda na bazi KPPD BiH 2010 (EU CPA 2008).

U okviru SPS-a podaci se prikupljaju i obrađuju isprekidano po regijama. Kako u BiH-i još nije uvedena klasifikacija regija sukladno EU NUTS 2007 klasifikacijom, podaci se prikazuju samo prema administrativnoj podjeli, tj. za BiH, entitete i Brčko distrikt.

## **Definicije varijabli**

### *Broj poduzeća*

Broj poduzeća obuhvaća sva poduzeća koja se bave tržišnom proizvodnjom i koja su registrirana u poslovnom registru u populaciju koja je predmet promatranja. Ovaj broj se korigira za greške, posebno greške okvira uzorka. Uključuju se samo aktivne jedinice, poduzeća koja su ostvarila promet ili imaju zaposlene u bilo kojem vremenskom razdoblju tijekom referentne godine. Isključuju se sve privremeno neaktivne (uspavane) ili stvarno neaktivne jedinice.

### *Broj poduzetnika*

Broj poduzetnika obuhvaća sve poduzetnike koji su imali podatke o zaposlenosti iz Jedinstvenog sustava registracije, kontrole i naplate doprinosa u Statističkom poslovnom registru u populaciji koja je predmet promatranja.

## **Coverage**

*Structural Business Statistics covered active enterprises and entrepreneurs from Statistical Business Register (SBR) which kept and maintained by the Agency for Statistics of BiH in cooperation with Institute for Statistics of Federation of BiH, Institute for Statistics of RS and Branch Office of Agency for Statistics BiH in Brcko District.*

*This first release covered active enterprises and entrepreneurs, which are classified by main activity in the following Sections: B- Mining and Quarrying, C – Manufacturing, D - Electricity, gas, steam and air conditioning supply, E - Water supply; sewerage, waste management and remediation activities, F – Construction, G - Wholesale and retail trade; repair of motor vehicles and motorcycles, H - Transportation and storage, I - Accommodation and food service activities, J – Information and communication, L – Real estate activities, M – Professional, scientific and technical activities, N – Administrative and support service activities, P – Education (only private enterprises), Q - Human health and social work activities (only private enterprises), R- Arts, entertainment and recreation (only private enterprises) and S – Other service activities (divisions 95 and 96).*

## **Classifications**

*Classification of Economic Activities – KD BiH 2010 was used for conducting Structural Business Statistics survey (which is in line with the EU NACE Rev. 2), according to which the data are published in this first release.*

*Certain SBS parameters are shown also by groups of products based on KPPD BH 2010 (EU CPA 2008).*

*In the framework of SBS, data are collected and processed broken down by regions. As the classification of regions according to EU NUTS classification 2007 has not yet been introduced in BiH, data are shown only by administrative breakdown, ie. for BiH, entities and Brcko District.*

## **Definitions of variables**

### *Number of enterprises*

*Number of enterprises includes all enterprises engaged in market production and are registered in the Statistical business register in the population that is the subject of observation, corrected for errors, in particular frame errors. Only active units which either had turnover or employment at any time during the reference period should be included. Dormant (temporarily inactive) and inactive units are excluded.*

### *Number of entrepreneurs*

*Number of entrepreneurs includes all entrepreneurs that had employment data from Unique System of Registration, Control and Collection of Contribution in the Statistical business register in observed population.*

### *Broj zaposlenih osoba*

Broj zaposlenih osoba definira se kao ukupan broj osoba koje rade u jedinici promatranja (uključujući vlasnike koji rade, partnere koji redovito rade u jedinici, i neplaćene članove obitelji koji redovito rade u jedinici), kao i osobe koje rade izvan jedinice kojoj pripadaju i koja ih plaća (npr. trgovački predstavnici, dostavljači, timovi za popravke i održavanje). Podatak uključuje osoblje odsutno kraće vremensko razdoblje (npr. bolovanje, plaćeno odsustvo ili vanredno odsustvo), i također osoblje u štrajku, ali ne osoblje odsutno na neodređeni period. Također se uključuju radnici sa skraćenim radnim vremenom koji se takvim smatraju sukladno zakonom i koji su na platnom spisku, kao i sezonski radnici, pripravnici i radnici koji rade kod kuće, a na platnom su spisku jedinice promatranja. Kategorija neplaćeni članovi obitelji odnosi se na osobe koje žive sa vlasnikom jedinice promatranja i rade regularno za tu jedinicu, ali nemaju ugovor o usluzi i ne primaju fiksni iznos plaće za rad koji obavljaju. Broj zaposlenih osoba isključuje radnu snagu angažiranu putem agencija za zapošljavanje ili posredovanje u zapošljavanju.

### *Broj zaposlenika*

Broj zaposlenika uključuje osobe koje rade za poslodavca i koje imaju ugovor o zaposlenju i primaju naknadu u formi plaće, naknade, honorara, nagrada, plaćanja po komadu ili plaću u naturi. Ova kategorija uključuje radnike sa skraćenim radnim vremenom, sezonske radnike, osobe u štrajku ili na kratkoročnom odsustvu, ali isključuje osobe na dugoročnom odsustvu. Broj zaposlenika ne uključuje volontere.

### *Promet*

Promet obuhvaća obračunate prihode od prodaje proizvoda, roba i usluga od strane jedinice izvješća trećim stranama tijekom referentnog razdoblja, bez PDV-a. Isključeni su financijski i izvanredni prihodi.

### *Dodana vrijednost po faktorskim troškovima*

Dodana vrijednost po faktorskim troškovima je bruto dohodak iz poslovnih aktivnosti nakon njegovog prilagođavanja za operativne subvencije i neizravne poreze. Dodana vrijednost prema faktorskim troškovima se izračunava iz ostvarenog prometa, plus kapitalizirana proizvodnja, plus drugi operativni prihodi (uključujući operativne subvencije), plus ili minus promjene na zalihama, minus nabavka dobara i usluga, minus drugi porezi na proizvode koji su vezani za promet ali nisu odbitni, minus carine i porezi vezani za proizvodnju. Carine i porezi vezani za proizvodnju su obvezna, nepovratna plaćanja, u kešu ili naturi koji su nametnuti od strane vlade, u vezi sa proizvodnjom i uvozom dobara i usluga, zapošljavanjem radne snage, vlasništvom ili uporabom zemljišta, zgrada ili druge imovine korištenih u procesu proizvodnje, neovisno od količine ili vrijednosti proizvedenih ili prodatih dobara i usluga.

### *Number of persons employed*

*The number of persons employed is defined as the total number of persons who work in the observation unit (including working proprietors, partners working regularly in the unit and unpaid family workers working regularly in the unit), as well as persons who work outside the unit who belong to it and are paid by it (e.g. sales representatives, delivery personnel, repair and maintenance teams). It includes persons absent for a short period (e.g. sick leave, paid leave or special leave), and also those on strike, but not those absent for an indefinite period. It also includes part-time workers who are regarded as such under the laws and who are on the pay-roll, as well as seasonal workers, apprentices and home workers on the pay-roll. Unpaid family workers refer to persons who live with the proprietor of the unit and work regularly for the unit, but do not have a contract of service and do not receive a fixed sum for the work they perform. The number of persons employed excludes manpower supplied to the unit by other enterprises.*

### *Number of employees*

*The number of employees is defined as those persons who work for an employer and who have a contract of employment and receive compensation in the form of wages, salaries, fees, gratuities, piecework pay or remuneration in kind. The number of employees includes part-time workers, seasonal workers, and persons on strike or on short-term leave, but excludes those persons on long-term leave. The number of employees does not include voluntary workers.*

### *Turnover*

*Turnover comprises revenues calculated from sales of products, goods and services by the reporting unit to third parties during the reference period, excluding deductible VAT. Financial and extraordinary revenues are excluded.*

### *Value added at factor costs*

*Value added at factor cost is the gross income from operating activities after adjusting for operating subsidies and indirect taxes. It can be calculated from turnover, plus capitalised production, plus other operating income (including operating subsidies), plus or minus the changes in stocks, minus the purchases of goods and services, minus other taxes on products which are linked to turnover but not deductible, minus the duties and taxes linked to production. The duties and taxes linked to production are compulsory, unrequited payments, in cash or in kind which are levied by general government in respect of the production and importation of goods and services, the employment of labour, the ownership or use of land, buildings or other assets used in production irrespective of the quantity or the value of goods and services produced or sold.*



### *Troškovi zaposlenika*

Troškovi zaposlenika su ukupne nadoknade, u kešu ili naturi, plaćene od strane poslodavca zaposleniku (redovitim ili privremenim zaposlenicima, kao i radnicima koji rade kod kuće) u zamjenu za izvršeni rad tijekom referentnog razdoblja. Troškovi zaposlenika, također uključuju poreze i doprinose za socijalno osiguranje zadržane od strane jedinice, kao i obvezne i dobrovoljne doprinose na teret poslodavca. Uključene su nagrade, dopunske nagrade, trinaeste plaće (i slične dopunske nagrade), kao i plaćanja izvršena zaposlenicima u vezi sa otpuštanjem, smještajem, prijevozom, troškovima života i obiteljskim dodacima, provizijama, naknadama za dežure, prekovremenim i noćnim radom itd. Plaćanja za agencijske radnike nisu uključena u troškove zaposlenika.

### **Definicije indikatora**

Ovi indikatori se računaju na temelju izračunanih vrijednosti varijabli.

#### *Promet po zaposlenoj osobi*

Promet po zaposlenoj osobi dobiva se dijeljenjem ukupno ostvarenog prometa sa ukupnim brojem zaposlenih osoba. Ovaj indikator izražava prodajnu sposobnost poslovnog subjekta određene djelatnosti.

#### *Dodana vrijednost po zaposlenoj osobi*

Dodana vrijednost po zaposlenoj osobi dobiva se dijeljenjem ukupne dodane vrijednosti sa ukupnim brojem zaposlenih osoba. Ovaj indikator se koristi za mjerenje produktivnosti rada.

#### *Učešće dodane vrijednosti u vrijednosti proizvodnje*

Učešće dodane vrijednosti u vrijednosti proizvodnje dobiva se dijeljenjem ukupne dodane vrijednosti sa ukupnom vrijednosti proizvodnje.

#### *Prosječni troškovi rada po zaposleniku*

Prosječni troškovi rada po zaposleniku dobivaju se dijeljenjem ukupnih troškova rada sa ukupnim brojem zaposlenika.

Ovaj indikator prikazuje prosječne troškove zaposlenika u nekoj djelatnosti.

#### *Bruto operativna stopa – profitabilnost*

Bruto operativna stopa - profitabilnost predstavlja postotno učešće bruto poslovnog viška u prometu.

### *Personnel costs*

*Personnel costs are defined as the total remuneration, in cash or in kind, payable by an employer to an employee (regular and temporary employees as well as home workers) in return for work done during the reference period. Personnel costs also include taxes and employees' social security contributions retained by the unit as well as the employer's compulsory and voluntary social contributions. Included are all gratuities, workplace and performance bonuses, ex gratis payments, thirteenth month pay (and similar fixed bonuses), payments made to employees in consideration of dismissal, lodging, transport, cost of living and family allowances, commissions, attendance fees, overtime, night work etc. Payments for agency workers are not included in personnel costs.*

### **Definitions of indicators**

*These indicators are calculated based on the calculated values of the variables.*

#### *Turnover per person employed*

*Turnover per person employed is obtained by dividing the total turnover with a total number of persons employed. This indicator expresses the ability of selling of business unit of specific activity.*

#### *Value added per person employed*

*Value added per person employed is obtained by dividing the total value added with a total number of persons employed. This indicator is used to measure productivity.*

#### *Percent of value added in production value*

*Percent of value added in production value is obtained by dividing the total value added with the total production value.*

#### *Average personnel costs per employee*

*Average personnel costs per employee is obtained by dividing the total personnel costs with number of employees. This indicator shows the average costs of employees in certain activity.*

#### *Gross operating rate – profitability*

*Gross operating rate - profitability represents the percentage of gross operating surplus in turnover.*

---

**Izdaje i tiska: Agencija za statistiku Bosne i Hercegovine, 71000 Sarajevo, Zelenih beretki 26**  
*Published and printed by the Agency for Statistics of the Bosnia and Herzegovina, 71000 Sarajevo, Zelenih beretki 26*

**Telefon/Phone: +387 (33) 911 911 · Telefaks/Telefax: +387 (33) 220 622**  
**Elektronička pošta/E-mail : [bhas@bhas.gov.ba](mailto:bhas@bhas.gov.ba) · Internetska stranica/Web site: <http://www.bhas.gov.ba>**

**Odgovara ravnatelj: dr.sc. Velimir Jukić**  
*Person responsible: Velimir Jukić, PhD, Director*

**Priopćenje priredila: Bojana Cicović**  
*Prepared by: Bojana Cicović*

**Podaci iz ovog priopćenja objavljuju se i na internetu**  
*First Release data are also published on the Internet*

---