



SAOPĆENJE

FIRST RELEASE



Molimo korisnike da prilikom upotrebe podataka obavezno navedu izvor
Users are kindly requested to mention the data source

GODINA/ YEAR IV

SARAJEVO, 15.01.2019.

BROJ/ NUMBER 3

SAOBRAĆAJ TRANSPORT

GRANIČNI PROMET ROBE I CESTOVNIH TERETNIH MOTORNIH VOZILA III kvartal 2018. ROAD CROSS-BORDER TRAFFIC OF FREIGHT MOTOR VEHICLES AND GOODS 3rd quarter 2018

U ulazu u Bosnu i Hercegovinu u trećem kvartalu 2018. godine ušlo je 11.077 teretnih motornih vozila, što je za 11,5% više u odnosu na treći kvartal 2017. godine. Broj tranzitnih teretnih motornih vozila na ulazu u trećem kvartalu 2018. godine iznosi 7.888 vozila.

There were 11.077 freight motor vehicles that arrived in Bosnia and Herzegovina in the third quarter of 2018, which represents an increase of 11,5% in comparison with the third quarter of 2017. Number of transit freight motor vehicles on entrance in the third quarter 2018 was 7.888 vehicles.

U trećem kvartalu 2018. godine ušlo je 557.320 tona robe, što je za 5,5% više u poređenju sa trećim kvartalom prethodne godine.

In road cross-border traffic there were 557.320 tons of goods that entered in the third quarter of 2018 which was by 5,5% more compared with the third quarter of 2017.

Na izlazu iz Bosne i Hercegovine u trećem kvartalu 2018. godine izašlo je 50.499 teretnih motornih vozila, što je za 56,9% više u odnosu na treći kvartal 2017. godine. Broj tranzitnih teretnih motornih vozila na izlazu u trećem kvartalu 2018. godine iznosi 372.

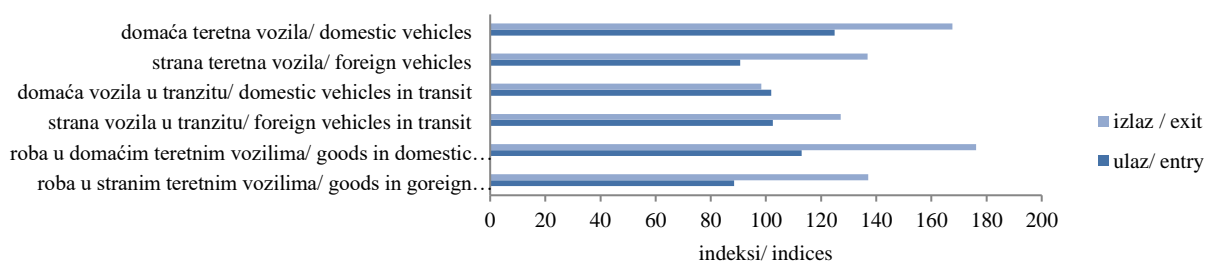
There were 50.499 freight motor vehicles that exited from Bosnia and Herzegovina in the third quarter of 2018. which represents an increase of 56,9% in comparison to the third quarter of 2017. Number of transit freight motor vehicles on exit in the third quarter 2018 was 372.

U trećem kvartalu 2018. godine izašlo je 1.165.874 tona robe, što je za 63,1% više nego u trećem kvartalu prethodne godine.

In road cross-border traffic there were 1.165.874 tons of goods that exited in the third quarter of 2018. which was by 63,1% more than in the third quarter of the previous year

G.1. Cestovni granični promet teretnih motornih vozila i robe, ulaz i izlaz, III kvartal 2018/ III kvartal 2017.

Road cross-border traffic of freight motor vehicles and goods, entry and exit, 3rd quarter 2018/ 3rd quarter 2017



T.1. Cestovni granični promet teretnih motornih vozila i robe
Road cross-border traffic of freight motor vehicles and goods

Registracija vozila	Ulaz/Entry			Izlaz/Exit			Vehicle's registration
	2017	2018	Indeks /index	2017	2018	Indeks /index	
	III kvartal 3 rd quarter	III kvartal 3 rd quarter	III 2018 III 2017	III kvartal 3 rd quarter	III kvartal 3 rd quarter	III 2018 III 2017	
Teretna vozila							Freight vehicles
UKUPNO	52.965	57.129	107,9	71.003	86.263	121,5	TOTAL
domaća	28.015	33.905	121,0	46.260	58.396	126,2	domestic
strana	24.950	23.224	93,1	24.743	27.867	112,6	foreign
Teretna vozila							<i>Freight vehicles</i>
Uvoz/ izvoz	9.938	11.077	111,5	32.181	50.499	156,9	<i>Import/ export</i>
domaća	6.034	7.538	124,9	20.960	35.135	167,6	domestic
strana	3.904	3.539	90,7	11.221	15.364	136,9	foreign
Teretna vozila							<i>Freight vehicles</i>
Tranzit	7.709	7.888	102,3	358	372	103,9	<i>Transit</i>
domaća	1.836	1.871	101,9	288	283	98,3	domestic
strana	5.873	6.017	102,5	70	89	127,1	foreign
Prazna teretna vozila	35.318	38.164	108,1	38.464	35.392	92,0	<i>Empty freight vehicles</i>
domaća	20.145	24.496	121,6	25.012	22.978	91,9	domestic
strana	15.173	13.668	90,1	13.452	12.414	92,3	foreign
Roba, hiljt	528	557	105,5	716	1.166	162,8	<i>Goods, '000t</i>
domaća	371	419	112,9	471	830	176,2	domestic
strana	156	138	88,5	245	336	137,1	foreign
U teretnim vozilima							<i>In freight vehicles</i>
Uvoz/ izvoz, hiljt	134	159	118,7	712	1.161	163,1	<i>Import/ export</i>
domaća	105	135	128,6	467	826	176,9	domestic
strana	29	24	82,8	245	335	136,7	foreign
U teretnim vozilima							<i>In freight vehicles</i>
Tranzit, hiljt	394	398	101,0	4	5	125,0	<i>Transit, '000t</i>
domaća	267	284	106,4	4	4	100,0	domestic
strana	127	114	89,8		1		foreign

T.2. Cestovni granični promet teretnih motornih vozila prema smjerovima kretanja, III kvartal 2018.
Road cross-border traffic of freight motor vehicles by directions ,3rd quarter 2018

Registracija vozila	Ulaz/Entry			Izlaz/Exit			Vehicle's registration
	Teretna vozila sa teretom <i>Loaded freight motor vehicles</i>	Prazna teretna vozila <i>Empty freight vehicles</i>	Roba u teretnim vozilima, tona <i>Goods in freight vehicles, t</i>	Teretna vozila sa teretom <i>Loaded freight motor vehicles</i>	Prazna teretna vozila <i>Empty freight vehicles</i>	Roba u teretnim vozilima, tona <i>Goods in freight vehicles, t</i>	
UKUPNO	18.965	38.164	557.320	50.871	35.392	1.165.874	TOTAL
Preko bosanskohercegovačko-hrvatske granice	13.633	25.741	415.168	38.209	18.970	888.988	<i>Across Bosnia and Herzegovina- Croatia border</i>
Preko bosanskohercegovačko-srbijanske granice	4.531	9.430	119.972	10.692	16.022	237.541	<i>Across Bosnia and Herzegovina- Serbia border</i>
Preko bosanskohercegovačko-crnogorske granice	801	2.993	22.180	1.970	400	39.345	<i>Across Bosnia and Herzegovina- Montenegro border</i>

T.3. Cestovni granični promet robe u teretnim motornim vozilima prema smjerovima kretanja i graničnim prijelazima*Road cross- border traffic of goods in freight motor vehicles, by directions and border crossings*

	Roba u teretnim vozilima, tona <i>Goods in freight vehicles, t</i>			
	III kvartal 2017. / <i>3rd quarter 2017</i>		III kvartal 2018. / <i>3rd quarter 2018</i>	
	Ulaz <i>Entry</i>	Izlaz <i>Exit</i>	Ulaz <i>Entry</i>	Izlaz <i>Exit</i>
Ukupno Total	527.851	715.668	557.320	1.165.874
Preko bosanskohercegovačko-hrvatske granice/ <i>Across Bosnia and Herzegovina- Croatia border</i>	380.670	487.840	415.168	888.988
Bijača	24.159	12.507	23.125	17.825
Brčko	2.230	18.784	2.166	31.414
Bosanski Brod	85.462	75.417	93.459	83.005
Gorica	68.941	5.344	63.135	12.819
Gradina	16.630	37.135	17.025	54.764
Gradiška	43.733	79.057	54.627	110.198
Hukića Brdo	26.389	383	26.331	1.089
Izačić	16.884	47.220	16.539	57.594
Kamensko	69.384	34.144	90.403	34.955
Orašje	14.037	99.532	16.965	238.002
Šamac	9.100	71.508	7.071	231.791
Strmica	3.719	6.809	4.309	7.924
Ivanjica	2	1	13	7.608
Preko bosanskohercegovačko-srbijanske granice/ <i>Across Bosnia and Herzegovina- Serbia border</i>	127.169	178.815	119.972	237.541
Karakaj	14.636	77.002	19.597	114.029
Pavlovića Most	10.898	14.304	7.744	20.045
Rača	57.462	49.616	42.882	70.877
Uvac	1.715	20.904	3.144	18.137
Vardište	42.459	16.988	46.605	14.453
Preko bosanskohercegovačko- crnogorske granice/ <i>Across Bosnia and Herzegovina- Montenegro border</i>	9.921	48.810	22.180	39.345
Deluša	31	21.294	12.039	25.404
Hum	177	72	26	68
Klobuk	9.123	25.959	8.788	12.670
Metaljka	591	1.485	1.327	1.203

T.4. Cestovni granični promet teretnih motornih vozila prema smjerovima kretanja i graničnim prijelazima (ulaz)
Road cross – border traffic of freight motor vehicles, by directions and border crossings(entry)

	Ulaz <i>Entry</i>			
	III kvartal 2017. / <i>3rd quarter 2017</i>		III kvartal 2018. / <i>3rd quarter 2018</i>	
	Teretna vozila sa teretom <i>Loaded freight vehicles</i>	Prazna teretna vozila <i>Empty freight vehicles</i>	Teretna vozila sa teretom <i>Loaded freight vehicles</i>	Prazna teretna vozila <i>Empty freight vehicles</i>
Ukupno <i>Total</i>	17.647	35.318	18.965	38.164
Preko bosanskohercegovačko-hrvatske granice/ Across Bosnia and Herzegovina- Croatia border	12.439	22.921	13.633	25.741
Bijača	657	1.634	628	1.869
Brčko	405	884	477	1.031
Bosanski Brod	2.540	26	3.020	0
Gorica	1.108	860	1.003	555
Gradina	652	2.009	688	2.281
Gradiška	2.352	11	2.617	248
Hukića Brdo	501	191	510	22
Izačić	590	1.135	602	1.118
Kamensko	2.363	2.326	2.714	2.971
Orašje	696	6.923	847	8.128
Šamac	487	6.266	448	6.844
Strmica	82	503	66	226
Ivanjica	6	101	13	389
Osoje		51		59
Preko bosanskohercegovačko-srbijanske granice/ Across Bosnia and Herzegovina- Serbia border	4.638	10.163	4.531	9.430
Karakaj	682	4.780	738	4.627
Pavlovića Most	684	3.709	550	3.318
Rača	2.035	539	1.982	836
Uvac	145	139	155	55
Vardište	1.092	2	1.106	11
Bratunac		662		405
Skelani		332		178
Preko bosanskohercegovačko- crnogorske granice/ Across Bosnia and Herzegovina- Montenegro border	413	2.234	801	2.993
Deluša	53		398	0
Hum	85	868	85	1.196
Klobuk	235	1.086	249	1.556
Metaljka	40	280	69	241

T.5. Cestovni granični promet teretnih motornih vozila prema smjerovima kretanja i graničnim prijelazima (izlaz)

Road cross – border traffic of freight motor vehicles, by directions and border crossings(exit)

	Izlaz Exit			
	III kvartal 2017. / 3 rd quarter 2017		III kvartal 2018. / 3 rd quarter 2018	
	Teretna vozila sa teretom <i>Loaded freight vehicles</i>	Prazna teretna vozila <i>Empty freight vehicles</i>	Teretna vozila sa teretom <i>Loaded freight vehicles</i>	Prazna teretna vozila <i>Empty freight vehicles</i>
Ukupno <i>Total</i>	32.539	38.464	50.871	35.392
Preko bosanskohercegovačko-hrvatske granice/ Across Bosnia and Herzegovina- Croatia border	22.107	21.994	38.209	18.970
Bijača	784	8.032	1.009	5.847
Brčko	810	2.070	1.308	2.075
Bosanski Brod	3.303		3.696	0
Gorica	351	1.642	654	1.067
Gradina	1.697	2.639	2.234	1.827
Gradiška	3.785	51	5.096	266
Hukića Brdo	182	138	299	71
Izačić	2.412	3.606	2.854	3.576
Kamensko	1.582	2	1.675	0
Orašje	4.204	2.630	9.404	3.449
Šamac	2.693	1.077	9.336	705
Strmica	298	42	339	41
Ivanjica	6	29	305	18
Osoje		36	0	28
Preko bosanskohercegovačko-srbijanske granice/ Across Bosnia and Herzegovina- Serbia border	8.051	16.218	10.692	16.022
Karakaj	3.299	6.295	4.789	6.762
Pavlovića Most	808	4.221	1.042	3.234
Rača	2.323	4.867	3.331	5.372
Uvac	813	65	784	35
Vardište	808	23	746	129
Bratunac		367		388
Skelani		380		102
Preko bosanskohercegovačko- crnogorske granice/ Across Bosnia and Herzegovina- Montenegro border	2.353	252	1.970	400
Deluša	926		1.097	0
Hum	96	49	106	147
Klobuk	1.257	166	706	187
Metaljka	74	37	61	66

T.6. Cestovni granični promet robe u teretnim motornim vozilima (ulaz), prema zemljama registracije
Road cross-border traffic of goods in freight motor vehicles(entry), by country of registration

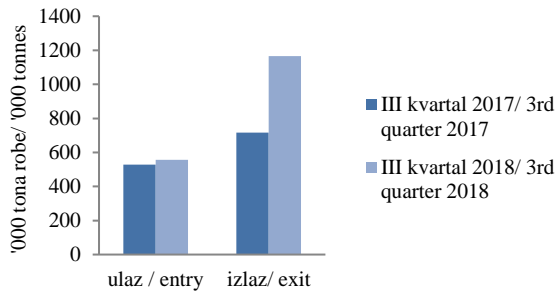
Zemlja registracije	Ulaz Entry				Country of registration
	III kvartal 2017. 3 rd quarter 2017		III kvartal 2018. 3 rd quarter 2018		
	Broj vozila sa teretom Number of loaded vehicles	Tona robe Tonnes of goods	Broj vozila sa teretom Number of loaded vehicles	Tona robe Tonnes of goods	
Ukupno	17.454	524.836	18.965	557.320	Total
Bosna i Hercegovina	7.870	371.445	9.409	418.885	<i>Bosnia and Herzegovina</i>
Strane zemlje	9.584	153.391	9.556	138.435	<i>Foreign countries</i>
Albanija	26	581	38	439	<i>Albania</i>
Andora	24	23	30	43	<i>Andorra</i>
Austrija	364	2.468	398	2.115	<i>Austria</i>
Bahrein	2				<i>Bahrain</i>
Belgija	41	177	41	124	<i>Belgium</i>
Bjelorusija	31	638			<i>Belarus</i>
Bugarska	144	1.890	149	2.209	<i>Bulgaria</i>
Crna Gora	277	7.857	313	7.602	<i>Montenegro</i>
Češka	81	432	48	293	<i>Czech Republic</i>
Danska	53	110	50	97	<i>Denmark</i>
Estonija	6	125	1	22	<i>Estonia</i>
Finska	2	3			<i>Finland</i>
Francuska	89	173	68	115	<i>France</i>
Grčka	2	6	4	59	<i>Greece</i>
Holandija	213	764	217	870	<i>Netherland</i>
Hrvatska	1.928	42.421	1.736	29.698	<i>Croatia</i>
Italija	140	806	126	704	<i>Italy</i>
Litva	5	69			<i>Lithuania</i>
Luksemburg	10	28	22	38	<i>Luxembourg</i>
Mađarska	154	3.197	127	1.510	<i>Hungary</i>
Makedonija	418	10.951	403	10.069	<i>FYR Macedonia</i>
Moldavija	6	91	6	99	<i>Moldova</i>
Norveška	11	22	16	73	<i>Norway</i>
Njemačka	906	7.100	874	6.804	<i>Germany</i>
Poljska	147	1.514	140	1.252	<i>Poland</i>
Rumunija	69	651	86	826	<i>Romania</i>
Rusija	15	250	13	235	<i>Russia Federation</i>
SAD	4	46	11	16	<i>USA</i>
Slovačka	33	268	38	486	<i>Slovakia</i>
Slovenija	708	11.403	801	14.670	<i>Slovenia</i>
Srbija	2.416	47.785	2.257	38.074	<i>Serbia</i>
Španija	153	537	9	82	<i>Spain</i>
Švedska	528	1.516	145	466	<i>Sweedeen</i>
Švicarska	540	9.003	506	1.626	<i>Switzerland</i>
Turska	23	443	528	11.518	<i>Turkey</i>
Ukrajina	23	443	34	695	<i>Ukraine</i>
Velika Britanija	5	26	7	30	
Ostale zemlje	193	3014	314	5.476	<i>Other countries</i>

T.7. Cestovni granični promet robe u teretnim motornim vozilima (izlaz), prema zemljama registracije
Road cross-border traffic of goods in freight motor vehicles(exit), by country of registration

Zemlja registracije	Izlaz Exit				Country of registration
	III kvartal 2017. 3 rd quarter 2017		III kvartal 2018. 3 rd quarter 2018		
	Broj vozila sa teretom Number of loaded vehicles	Tona robe Tonnes of goods	Broj vozila sa teretom Number of loaded vehicles	Tona robe Tonnes of goods	
Ukupno	32.332	711.216	50.871	1.165.874	Total
Bosna i Hercegovina	21.248	470.920	35.418	829.476	Bosnia and Herzegovina
Strane zemlje	11.084	240.296	15.453	336.398	Foreign countries
Albanija	26	644	12	295	Albania
Andora	21	50	27	23	Andorra
Austrija	38	19	32	17	Austria
Bahrein	3				Bahrain
Belgija			1	0	Belgium
Bugarska	105	2.278	85	1.675	Bulgaria
Crna Gora	810	18.989	932	21.738	Montenegro
Češka	3	24	15	314	Czech Republic
Danska	2	2	1	1	Denmark
Francuska	3	3	3	1	France
Holandija	10	6	19	5	Netherlands
Hrvatska	4.159	96.857	6.718	152.522	Croatia
Italija	26	331	17	174	Italy
Litva	9	213			Lithuania
Mađarska	24	301	17	281	Hungary
Makedonija	137	3.044	108	2.312	FYR Macedonia
Moldavija	3	31	1	22	Moldova
Njemačka	58	114	63	100	Germany
Poljska	45	988	87	2.090	Poland
Rumunija	2		13	47	Romania
Rusija	2	21	6	94	Russia Federation
SAD	1	20	1	1	USA
Slovačka	17	335	9	151	Slovakia
Slovenija	1.134	24.777	1.091	23.288	Slovenia
Srbija	4.291	88.672	5.824	124.262	Serbia
Španija	1	27	1	0	Spain
Švedska	4	6	1	1	Sweeden
Švicarska	6	8	8	9	Switzerland
Turska	119	2.053	79	1.084	Turkey
Ukrajina	23	452	4	85	Ukraine
Velika Britanija			1	0	
Ostale zemlje	207	4.452	277	5.806	Other countries

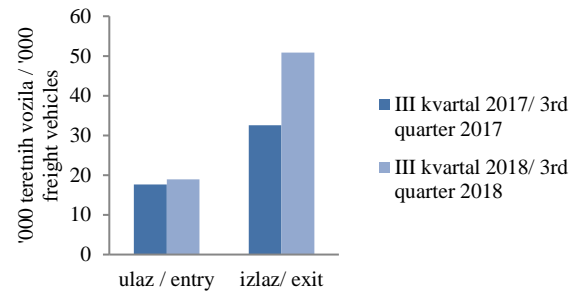
G.2. Cestovni granični promet robe u teretnim motornim vozilima, ulaz i izlaz

Road cross-border traffic of freight in motor vehicles, entry and exit



G.3. Cestovni granični promet teretnih motornih vozila sa teretom, ulaz i izlaz

Road cross-border traffic of loaded freight motor vehicles, entry and exit



METODOLOŠKA OBJAŠNJENJA

Izvori i metode prikupljanja

Svrha istraživanja je prikupiti podatke o radu pretovarnih preduzeća te prikupiti podatke o uvozu, izvozu, tranzitu, broju vozila na ulazu, broju vozila na izlazu, međunarodnom cestovnom prometu na ulazu, međunarodnom cestovnom prometu na izlazu. U obuhvat istraživanja o graničnom prometu teretnih motornih vozila uključeni su svi cestovni granični prelazi na kojima postoji carinska ispostava. Podatke za cestovni granični promet teretnih motornih vozila i robe Agencija za statistiku BiH preuzela je od Uprave za indirektno oporezivanje BiH. Podaci obuhvataju sva cestovna teretna motorna vozila i robu koja je prešla granicu i ušla u državu Bosnu i Hercegovinu odnosno izašla iz Bosne i Hercegovine. Teretna cestovna motorna vozila razvrstavaju se prema zemlji u kojoj su registrovana i prate se prema smjervima kretanja i graničnim prelazima.

DEFINICIJE

Granični prijelaz je mjesto namjenjeno prijelazu državne granice. Granični prijelazi su međunarodni, međudržavni ili pogranični. Mogu biti cestovni, zračni, pomorski prijelazi i prijelazi na unutrašnjim vodenim putevima

Granični prijelazi za međunarodni promet namjenjeni su graničnom prometu građana države Bosne i Hercegovine i građanima drugih zemalja

Granični prijelazi za pogranični promet namjenjeni su graničnom prometu građana određenog područja države Bosne i Hercegovine i određenog područja susjedne zemlje prema međunarodnom sporazumu

Roba na ulazu je roba koja je ušla u carinsko područje države Bosne i Hercegovine, a **roba na izlazu** je roba koja napušta carinsko područje Bosne i Hercegovine

NOTES OF METHODOLOGY

Source and methods of data collection

The purpose of the research is to gather information on the work of transfer companies and gather information on the temporary import, temporary export, transit, the number of vehicles at the exit international road transport at the door, international road transport at the exit. Data on cross-border traffic of freight motor vehicles cover all border crossings where there are customs offices. Data for cross-border traffic of freight vehicles and goods Agency for Statistics of BiH has taken from the Indirect Taxation Authority BiH. Data includes all freight road vehicles and goods crossing the border and entering or exiting the Bosnia and Herzegovina. Freight motor vehicles are grouped according to a country of registration and monitored according to the directions of movement and border crossings.

DEFINITION

Border crossing is a place intended for crossing the state border. Border crossings are international, interstate or local ones. They may be road, railway, air, maritime crossings or crossings on inland waterways.

Border crossings for the international traffic are intended for a cross-border traffic of citizens of the Bosnia and Herzegovina and citizens of other countries.

Border crossings for the local traffic are intended for a cross-border traffic of citizens from a certain area of the Bosnia and Herzegovina and a certain area of the neighbouring country according to the international agreement

Goods in entry are goods that entered the customs territory of the Bosnia and Herzegovina, while goods in exit are goods that exited from the customs territory of the Bosnia and Herzegovina.

Teretno vozilo je motorno vozilo kojim se prevozi roba i koje je evidentirano na ulazu u carinsko područje države Bosne i Hercegovine ili na izlazu iz carinskog područja države Bosne i Hercegovine od strane carinske uprave.

Freight vehicle is a motor vehicle used for the transport of goods, which is recorded by the Customs Authority in the entry to the customs territory of the Bosnia and Herzegovina or in the exit from the customs territory of Bosnia and Herzegovina

Tranzit označava prijevoz robe od carinarnice na teritoriji jedne strane ugovornice do druge carinarnice u istoj teritoriji, u skladu sa uslovima predviđenim nacionalnim zakonima i propisima te strane ugovornice.

Transit means the transport of goods from the customs territory of one part to another office in the same territory, in accordance with the conditions provided for by national laws and regulations of that country

Skraćenice

t tona
'000 t hiljade tona

Abbreviations

t tonne
'000 t '000 tonne

Izdaje i štampa Agencija za statistiku Bosne i Hercegovine, 71000 Sarajevo, Zelenih beretki 26

Published and printed by the Agency for Statistics of the Bosnia and Herzegovina, 71000 Sarajevo, Zelenih beretki 26

Telefon/Phone: +387 (33) 911 911 · Telefaks/Telefax: +387 (33) 220 622

Elektronska pošta/E-mail : bhas@bhas.gov.ba · Internetska stranica/Web site: <http://www.bhas.ba>

Odgovara direktor dr.sc. Velimir Jukić

Person responsible: Velimir Jukić, PhD, Director General

Saopćenje priredila: Emina Mehanović

Prepared by: Emina Mehanović

Podaci iz ovog saopćenja objavljuju se i na internet

First Release data are also published on the Internet