



СТАТИСТИКА ТУРИЗМА

Статистика туризма у БиХ, јануар 2019.

У Босни и Херцеговини у мјесецу јануару 2019. туристи су остварили 66.450 посјета, што је мање за 23,5% у односу на децембар 2018. и за 3,6% више у односу на јануар 2018. године. Туристи су остварили 155.204 ноћења, што је мање за 8,3% у односу на децембар 2018. и за 4,7% више у односу на јануар 2018. године. У укупно оствареном броју ноћења учешће домаћих туриста је 35,0% док је 65,0% учешће страних туриста.

Број ноћења домаћих туриста мањи је за 17,6% у односу на децембар 2018. и већи за 3,5% у односу на јануар 2018. године. Број ноћења страних туриста мањи је за 2,3% у односу на децембар 2018. и за 5,4% виши у односу на јануар 2018. године.

У структури ноћења страних туриста у јануару 2019. највише ноћења остварили су туристи из Хрватске (37,9%), Србије (15,8%), Словеније (5,9%), Црне Горе (4,4%), Турске (3,8%) и Италије (3,2%) што је укупно 71,0%. Туристи из осталих земаља остварили су 29,0% ноћења.

Што се тиче дужине боравка страних туриста у нашој земљи, на првом мјесту је: Естонија са просјечним задржавањем од 3,7 ноћ, Бразил са 3,5 ноћи, Бахреин и Уједињени Арапски Емирати са по 3,4 и Кувајт са 3,3 ноћи.

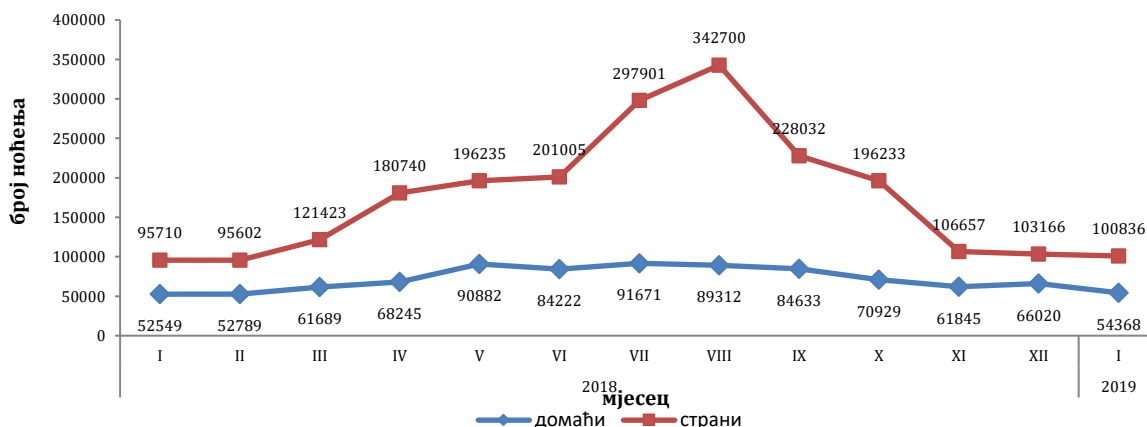
Туристима је у јануару 2019. у Босни и Херцеговини било на располагању 18.495 соба, апартмана и мјеста за кампирање што је за 1,4% мање у односу на јануар 2018. и 39.873 расположива кревета што је више за 1,1% у односу на исти мјесец 2018.године.

У јануару 2019. у оквиру дјелатности - Хотели и сличан смјештај туристима је било на располагању укупно 16.564 собе и апартман што је за 0,7% мање у односу на јануар 2018. и 34.485 кревета што је за 2,3% више у односу на исти мјесец претходне године.

Нето стопа искориштености сталних кревета у јануару 2019. износила је 13,8%.

Према врсти смјештајног објекта највећи број ноћења остварен је у оквиру дјелатности Хотели и сличан смјештај са учешћем од 92,9%.

Ноћења туриста по мјесецима за период јануар 2018. јануар 2019.

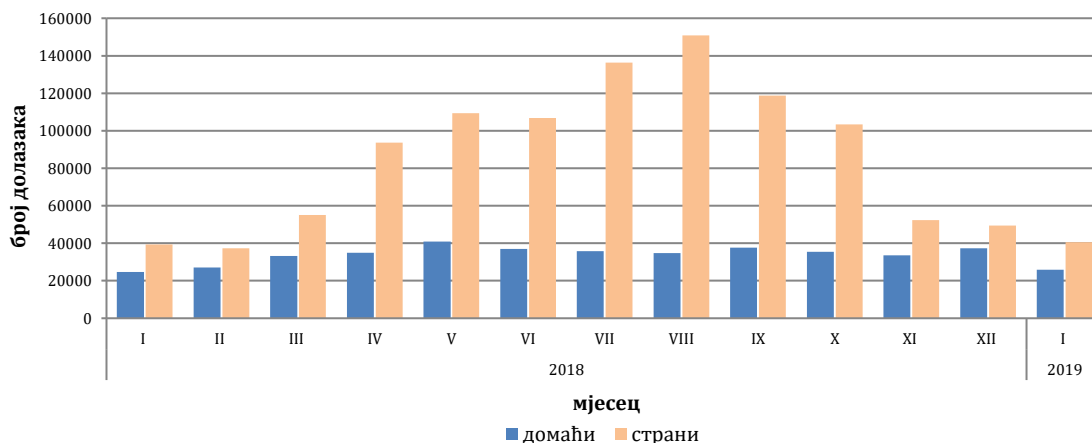


Табела 1:Доласци и ноћења туриста

	Доласци					Ноћења					I 2019	
	I 2018*	XII 2018	I 2019	Индекси I 2019 XII 2018	Индекси I 2019 I 2018	I 2018*	XII 2018	I 2019	Индекси I 2019 XII 2018	Индекси I 2019 I 2018	Структура ноћења %	Просјечан број ноћења по доласку
УКУПНО	64.137	86.870	66.450	76,5	103,6	148.259	169.186	155.204	91,7	104,7	100,0	2,3
Домаћи туристи	24.739	37.389	25.864	69,2	104,5	52.549	66.020	54.368	82,4	103,5	35,0	2,1
Страни туристи	39.398	49.481	40.586	82,0	103,0	95.710	103.166	100.836	97,7	105,4	65,0	2,5

* korigovan podatak

Доласци туриста за период јануар 2018. - јануар 2019.



Табела 2:Доласци и ноћења страних туриста према земљи пребивалишта

	Доласци					Ноћења					I 2019	
	I 2018*	XII 2018	I 2019	Индекси I 2019 XII 2018	Индекси I 2019 I 2018	I 2018*	XII 2018	I 2019	Индекси I 2019 XII 2018	Индекси I 2019 I 2018	Структура ноћења у %	Просјечан број ноћења по доласку
Укупно	39.398	49.481	40.586	82,0	103,0	95.710	103.166	100.836	97,7	105,4	100,0	2,5
Албанија	222	661	134	20,3	60,4	370	1213	323	26,6	87,3	0,3	2,4
Аустрија	1.096	1500	996	66,4	90,9	2.323	3187	2132	66,9	91,8	2,1	2,1
Белгија	115	159	106	66,7	92,2	323	343	230	67,1	71,2	0,2	2,2
Бугарска	175	346	194	56,1	110,9	308	627	334	53,3	108,4	0,3	1,7
Црна Гора	1.760	1530	1.617	105,7	91,9	4.517	2941	4464	151,8	98,8	4,4	2,8
Чешка	136	148	148	100,0	108,8	319	337	330	97,9	103,4	0,3	2,2
Данска	131	124	111	89,5	84,7	335	333	239	71,8	71,3	0,2	2,2
Естонија	4	5	3	60,0	75,0	7	19	11	57,9	157,1	0,0	3,7
Финска	50	56	35	62,5	70,0	139	116	81	69,8	58,3	0,1	2,3
Француска	251	260	186	71,5	74,1	533	569	484	85,1	90,8	0,5	2,6
Грчка	80	111	74	66,7	92,5	207	215	136	63,3	65,7	0,1	1,8
Холандија	282	413	417	101,0	147,9	710	983	937	95,3	132,0	0,9	2,2
Хрватска	11.656	12089	13.377	110,7	114,8	32.277	27856	38192	137,1	118,3	37,9	2,9
Ирска	56	84	38	45,2	67,9	132	215	76	35,3	57,6	0,1	2,0
Исланд	5	9	11	122,2	220,0	10	13	18	138,5	180,0	0,0	1,6

(наставак на следећој страни)

(наставак)

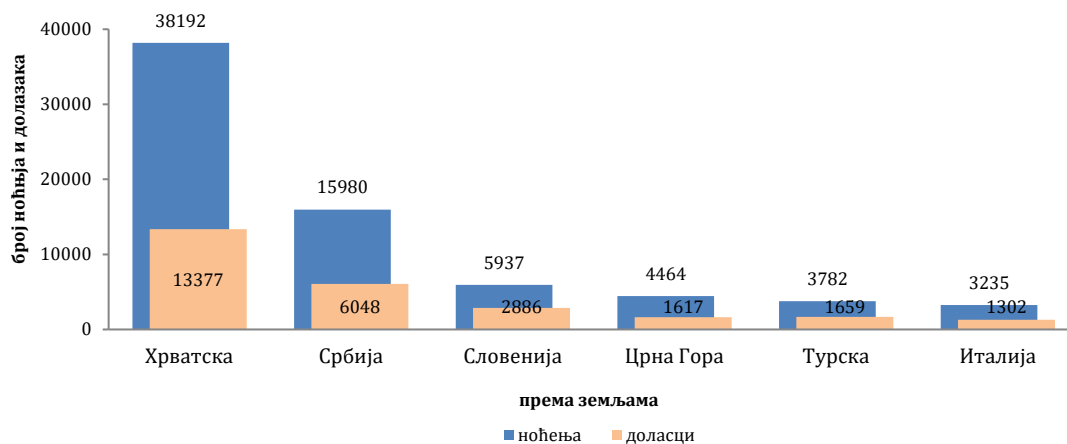
	Доласци					Ноћења					I 2019	
	I 2018*	XII 2018	I 2019	Индекси I 2019 XII 2018	Индекси I 2019 I 2018	I 2018*	XII 2018	I 2019	Индекси I 2019 XII 2018	Индекси I 2019 I 2018	Структура ноћења у %	Просјечан број ноћења по доласку
Италија	1.495	1583	1.302	82,2	87,1	3.411	3689	3235	87,7	94,8	3,2	2,5
Кипар	7	6	6	100,0	85,7	17	12	14	116,7	82,4	0,0	2,3
Латвија	2	9	5	55,6	250,0	5	13	8	61,5	160,0	0,0	1,6
Литванија	14	16	6	37,5	42,9	36	33	9	27,3	25,0	0,0	1,5
Луксембург	24	42	46	109,5	191,7	41	150	97	64,7	236,6	0,1	2,1
Мађарска	288	532	237	44,5	82,3	767	1108	728	65,7	94,9	0,7	3,1
Македонија Б.Ј.Р	309	707	332	47,0	107,4	737	1319	652	49,4	88,5	0,6	2,0
Малта	2	5	7	140,0	350,0	8	9	15	166,7	187,5	0,0	2,1
Норвешка	86	180	105	58,3	122,1	163	326	216	66,3	132,5	0,2	2,1
Њемачка	1.391	1656	1.180	71,3	84,8	3.091	3900	2904	74,5	94,0	2,9	2,5
Пољска	190	284	271	95,4	142,6	452	803	630	78,5	139,4	0,6	2,3
Португал	22	22	24	109,1	109,1	65	39	54	138,5	83,1	0,1	2,3
Румунија	172	194	106	54,6	61,6	314	508	268	52,8	85,4	0,3	2,5
Русија	310	269	239	88,8	77,1	857	536	529	98,7	61,7	0,5	2,2
Словачка	111	125	98	78,4	88,3	247	270	208	77,0	84,2	0,2	2,1
Словенија	3.167	4211	2.886	68,5	91,1	5.988	9249	5937	64,2	99,1	5,9	2,1
Србија	5.945	6743	6.048	89,7	101,7	14.425	13225	15980	120,8	110,8	15,8	2,6
Шпанија	152	202	136	67,3	89,5	282	451	330	73,2	117,0	0,3	2,4
Швајцарска (укључујући Лихтенштајн)	352	676	323	47,8	91,8	833	1470	871	59,3	104,6	0,9	2,7
Шведска	339	497	276	55,5	81,4	792	1002	663	66,2	83,7	0,7	2,4
Турска	2.295	1720	1.659	96,5	72,3	5.817	3374	3782	112,1	65,0	3,8	2,3
Уједињено Краљевство	268	364	312	85,7	116,4	618	904	773	85,5	125,1	0,8	2,5
Украјина	66	105	58	55,2	87,9	169	290	159	54,8	94,1	0,2	2,7
Остале европске земље	127	95	80	84,2	63,0	256	207	214	103,4	83,6	0,2	2,7
Египат	38	69	132	191,3	347,4	108	215	280	130,2	259,3	0,3	2,1
Јужноафричка Република	9	13	19	146,2	211,1	17	25	38	152,0	223,5	0,0	2,0
Остале афричке земље	122	241	121	50,2	99,2	575	1093	374	34,2	65,0	0,4	3,1
Канада	52	93	71	76,3	136,5	136	261	207	79,3	152,2	0,2	2,9
САД	660	677	655	96,8	99,2	1.467	1434	1583	110,4	107,9	1,6	2,4
Остале земље Сјеверне Америке	30	75	12	16,0	40,0	43	117	57	48,7	132,6	0,1	4,8
Бразил	73	72	66	91,7	90,4	133	216	233	107,9	175,2	0,2	3,5
Остале земље Јужне и Средње Америке	116	85	111	130,6	95,7	275	243	236	97,1	85,8	0,2	2,1
Бахреин	316	113	132	116,8	41,8	900	349	448	128,4	49,8	0,4	3,4
Индија	90	165	57	34,5	63,3	210	286	98	34,3	46,7	0,1	1,7
Иран	11	31	16	51,6	145,5	16	69	31	44,9	193,8	0,0	1,9
Израел	21	40	46	115,0	219,0	54	95	75	78,9	138,9	0,1	1,6
Јапан	191	201	221	110,0	115,7	238	259	271	104,6	113,9	0,3	1,2
Јужна Кореја	1.057	831	1.732	208,4	163,9	1.068	897	1765	196,8	165,3	1,8	1,0
Катар	254	209	196	93,8	77,2	816	816	505	61,9	61,9	0,5	2,6
Кина	650	1555	1.203	77,4	185,1	1.022	1960	1539	78,5	150,6	1,5	1,3
Кувајт	296	105	257	244,8	86,8	1.225	447	858	191,9	70,0	0,9	3,3
Саудијска Арабија	326	2.355	322	13,7	98,8	374	3.184	494	15,5	132,1	0,5	1,5
Емирати	328	183	188	102,7	57,3	804	491	529	107,7	65,8	0,5	2,8
Остале азијске земље (укључујући Малезију и Оман)	214	278	231	83,1	107,9	614	610	586	96,1	95,4	0,6	2,5
Малезија2)	707	1.389	785	56,5	111,0	2.261	4.282	2.656	62,0	117,5	2,6	3,4
Оман2)	515	2.774	626	22,6	121,6	954	3.568	1.217	34,1	127,6	1,2	1,9
Аустралија	152	144	184	127,8	121,1	476	304	464	152,6	97,5	0,5	2,5
Нови Зеланд	16	18	6	33,3	37,5	18	40	13	32,5	72,2	0,0	2,2
Остале земље Океаније	1	27	8	29,6	800,0	5	51	16	31,4	320,0	0,0	2,0

1) Од 2016 за Бахреин, Катар и Уједињене Арапске Емирате подаци се приказују појединачно и издвојени су из Осталих азијских земаља

2) Од 2017 Малезија и Оман приказују се појединачно и издвојене су из Осталих азијских земаља

* коригован податак

Ноћења и доласци страних туриста према земљи пребивалишта јануар 2019.



Табела 3: Доласци и ноћења туриста према класификацији дјелатности ¹⁾

	Доласци					Ноћења					И 2019
	И 2018*	ХП 2018	И 2019	Индекси И 2019 ХП 2018	Индекси И 2019 И 2018	И 2018*	ХП 2018	И 2019	Индекси И 2019 ХП 2018	Индекси И 2019 И 2018	Структура ноћења %
Укупно	64.137	86.870	66.450	76,5	103,6	148.259	169.186	155.204	91,7	104,7	100,0
Хотели и сличан смјештај	59.984	81.543	63.363	77,7	105,6	135.206	153.857	144.236	93,7	106,7	92,9
Одмаралишта и слични објекти за краћи одмор	2.938	2.791	2.327	83,4	79,2	6.501	5.912	5.524	93,4	85,0	3,6
Кампови и простори за камповање	76	298	175	58,7	230,3	146	560	443	79,1	303,4	0,3
Остали смјештај	1.139	2.238	585	26,1	51,4	6.406	8.857	5.001	56,5	78,1	3,2
Домаћи туристи	24.739	37.389	25.864	69,2	104,5	52.549	66.020	54.368	82,4	103,5	35,0
Хотели и сличан смјештај	22.257	34.042	24.327	71,5	109,3	44.856	56.057	48.859	87,2	108,9	31,5
Одмаралишта и слични објекти за краћи одмор	1.584	1.361	1.066	78,3	67,3	3.004	2.129	1.995	93,7	66,4	1,3
Кампови и простори за камповање	28	140	52	37,1	185,7	35	238	138	58,0	394,3	0,1
Остали смјештај	870	1.846	419	22,7	48,2	4.654	7.596	3.376	44,4	72,5	2,2
Страни туристи	39.398	49.481	40.586	82,0	103,0	95.710	103.166	100.836	97,7	105,4	65,0
Хотели и сличан смјештај	37.727	47.501	39.036	82,2	103,5	90.350	97.800	95.377	97,5	105,6	61,5
Одмаралишта и слични објекти за краћи одмор	1.354	1.430	1.261	88,2	93,1	3.497	3.783	3.529	93,3	100,9	2,3
Кампови и простори за камповање	48	158	123	77,8	256,3	111	322	305	94,7	274,8	0,2
Остали смјештај	269	392	166	42,3	61,7	1.752	1.261	1.625	128,9	92,8	1,0

¹⁾ Класификација дјелатности Босне и Херцеговине БиХ 2010
* *korigovan podatak*

Табела 4: Доласци и ноћења туриста према начину доласка

	Индивидуално						Организовано					
	Доласци туриста			Ноћења туриста			Доласци туриста			Ноћења туриста		
	I 2018	I 2019	Индекси $\frac{I\ 2019}{I\ 2018}$	I 2018	I 2019	Индекси $\frac{I\ 2019}{I\ 2018}$	I 2018	I 2019	Индекси $\frac{I\ 2019}{I\ 2018}$	I 2018	I 2019	Индекси $\frac{I\ 2019}{I\ 2018}$
УКУПНО	54.062	52.521	97,1	127.044	118.187	93,0	10.075	13.929	138,3	21.215	37.017	174,5
Домаћи туристи	22.305	22.575	101,2	47.486	46.463	97,8	2.434	3.289	135,1	5.063	7.905	156,1
Страни туристи	31.757	29.946	94,3	79.558	71.724	90,2	7.641	10.640	139,2	16.152	29.112	180,2

* податак је коначан

МЕТОДОЛОШКА ОБЈАШЊЕЊА

Циљ статистичког истраживања

Циљ статистичког истраживања је праћење туристичке активности у комерцијалним смјештајним објектима и осигуравање међународно упоредивих података статистике туризма у БиХ у складу са важећом ЕУ регулатвом за статистику туризма.

Јединице посматрања

Јединице посматрања су сви пословни субјекти/правна лица која су према главној дјелатности регистрована да обављају дјелатност пружања смјештаја (област 55 - КД БиХ 2010), физичка лица те домаћинства која изнајмљују смјештајне објекте туристима. За потребе истраживања коришћена је Класификација дјелатности Босне и Херцеговине- КД БиХ 2010 која је у потпуности усклађена са Европском класификацијом економских дјелатности NACE Rev.2.

Обухват

Извјештајне јединице су сви пословни субјекти (предузећа, обртници, задруге, установе, удружења итд.) и њихове јединице у саставу који су према КД БиХ 2010 регистровани у гранама: 55.1 (хотели и сличан смјештај), 55.2 (одмаралишта и слични објекти за краћи одмор), 55.3 (кампови и простори за камповање), 55.9 (остали смјештај); здравствене установе у којима лица сама носе накнаду за медицинску рехабилитацију односно свој боравак; пословни субјекти који се баве посредовањем у смјештају гостију у: сељачким домаћинствима, кућама, камповима, апартманима и собама, које непосредно изнајмљују грађани/домаћинства. Цјелокупно подручје Босне и Херцеговине је обухваћено истраживањем.

Извор и метода прикупљања

Подаци о туристичком промету (број долазака и ноћења туриста) те смјештајним капацитетима прикупљају се редовним мјесечним извјештајем (образац ТУ-11). Извјештаји се састављају на основу евиденција у књигама гостију, пружања смјештајних услуга туристима или само посредују у пружању тих услуга.

Дефиниције

Туризам је активност лица која путују и бораве у мјестима ван своје уобичајене средине, не дуже од једне године, у било које сврхе укључујући пословне, разоноду или било коју личну сврху, осим у сврху запошљавања код пословног субјекта са сједиштем у мјесту посјета.

Турист је свако лице које у мјесту ван свог пребивалишта, проведе најмање једну ноћ у угоститељском или другом објекту за смјештај туриста, ради одмора или рекреације, здравља, студија, спорта, религије, породице, послова, јавних мисија или скупова.

Пребивалиште је мјесто у којем се лице настанило с намјером да у њему стално живи.

Домаћи туриста је свако лице са пребивалиштем у Босни и Херцеговини која у неком мјесту у Босни и Херцеговини ван мјеста свог пребивалишта проведе најмање једну ноћ у угоститељском или другом објекту за смјештај туриста.

Страни туриста је свако лице које у Босни и Херцеговини нема стално пребивалиште, а проведе најмање једну ноћ у угоститељском или у другом објекту за смјештај гостију.

Доласци туриста јесу број лица (туриста) која су дошла и пријавила свој боравак у објекту који пружа услугу смјештаја.

Ноћења туриста јесу свака регистрована ноћ лица (туриста) у објекту који пружа услугу смјештаја.

Смјештајни капацитети приказују се као број соба, апартмана и мјеста за камповање и број сталних кревета.

Сталним креветима сматрају се постеље које су редовно спремљене за изнајмљивање гостима.

Стопа попуњености кревета у референтном мјесецу добија се дијељењем укупног броја ноћења са бројем расположивих кревета и бројем дана у којем су кревети били доступни за коришћење.

Начин доласка односи се на организацију боравка туриста у објекту за смјештај. Зависно о организацији путовање може бити : индивидуално или организовано (преко посредника - путничке агенције или друге организације која се бави посредовањем у туризму).

Симболи

- нема појаве

0,0 податак је мањи од 0,05 употријебљене јединице мјере

Издаје и штампа Агенција за статистику Босне и Херцеговине, 71000 Сарајево, Зелених беретки 26

Телефон: +387 (33) 911 911 · Телефакс: +387 (33) 220 622

Електронска пошта: bhas@bhas.gov.ba Интернетска страница: <http://www.bhas.gov.ba>

Одговара директор: др Велимир Јукић

Саопштење приредила: Азра Демировић

Подаци из овог саопштења објављују се и на интернету
