



## STATISTIKA TURIZMA

### Statistika turizma u BiH, srpanj 2019.

U Bosni i Hercegovini u mjesecu srpnju 2019. turisti su ostvarili 193.043 posjete, što je više za 7,8% u odnosu na srpanj 2019. i za 12,2% više u odnosu na srpanj 2018. godine. Turisti su ostvarili 423.119 noćenja, što je više za 21,0% u odnosu na lipanj 2019. i za 8,6% više u odnosu na srpanj 2018. godine. U ukupno ostvarenom broju noćenja učešće domaćih turista je 22,1% dok je 77,9% učešće stranih turista.

Broj noćenja domaćih turista manji je za 10,2% u odnosu na srpanj 2019. i viši za 1,8% u odnosu na srpanj 2018. godine. Broj noćenja stranih turista viši je za 34,2% u odnosu na srpanj 2019. i za 10,7% viši u odnosu na srpanj 2018. godine.

U strukturi noćenja stranih turista u srpnju 2019. najviše noćenja ostvarili su turisti iz Saudijske Arabije (18,1%), Ujedinjenih Arapskih Emirata (8,0%), Poljske (6,7%), Turske (5,3%), Srbije i Hrvatske sa po(4,3%), Njemačke i Kine sa po (3,4%) i Slovenije (3,3%) što je ukupno 56,8%. Turisti iz ostalih zemalja ostvarili su 43,2 % noćenja.

Što se tiče duljine boravka stranih turista u našoj zemlji, na prvom mjestu je: Kuvajt sa prosječnim zadržavanjem od 3,7 noći, Francuska sa 3,4 noći, Katar sa 3,2 noći, Ujedinjeni Arapski Emirati sa 3,1 noći, Egipat sa 3,0 noći i Poljska sa 2,9 noći.

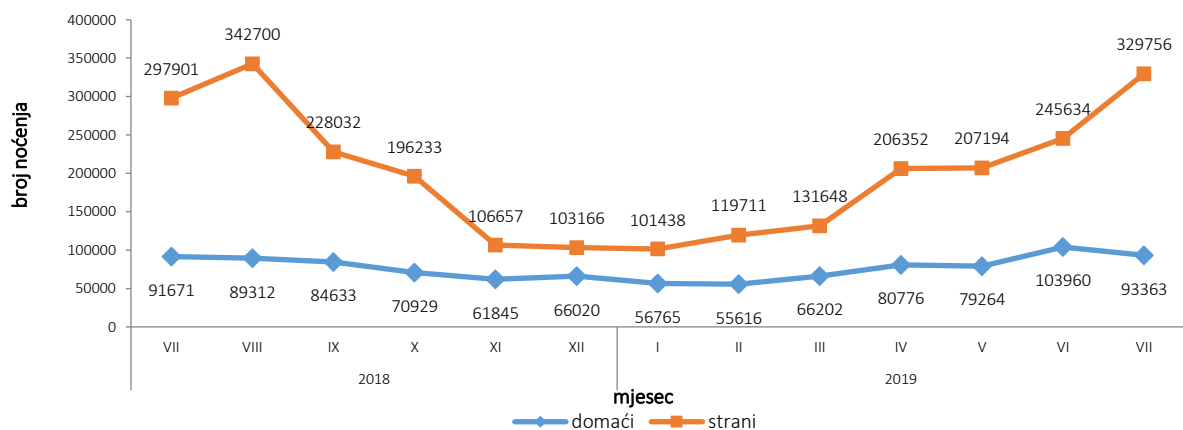
Turistima je u srpnju 2019. u Bosni i Hercegovini bilo na raspolaganju 20.808, apartmana i mjesta za kampiranje što je za 1,9% više u odnosu na srpanj 2018. i 44.823 raspoloživa kreveta što je više za 3,0% u odnosu na isti mjesec 2018. godine.

U srpnju 2019. u okviru djelatnosti - Hoteli i sličan smještaj turistima je bilo na raspolaganju ukupno 18.129 soba i apartmana što je za 3,9% više u odnosu na srpanj 2018. i 37.226 kreveta što je za 5,5% više u odnosu na isti mjesec prethodne godine.

Neto stopa iskorištenosti stalnih kreveta u srpnju 2019. iznosila je 32,6%.

Prema vrsti smještajnog objekta najveći broj noćenja ostvaren je u okviru djelatnosti Hoteli i sličan smještaj sa učešćem od 91,4%.

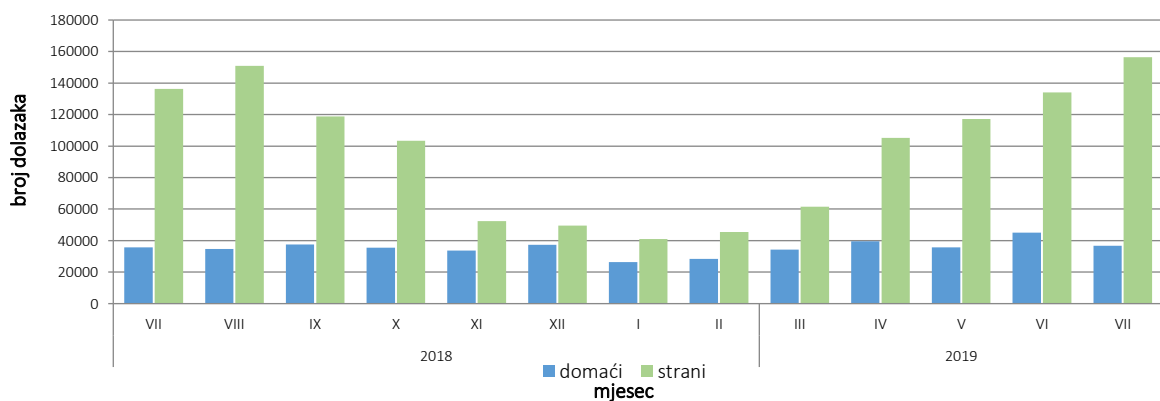
Noćenja turista po mjesecima za razdoblje srpanj 2018.- srpanj 2019



Tablica 1: Dolasci i noćenja turista

	Dolasci					Noćenja					VII 2019	
	VII 2018	VI 2019	VII 2019	Indeksi VII 2019 VI 2019	Indeksi VII 2019 VII 2018	VII 2018	VI 2019	VII 2019	Indeksi VII 2019 VI 2019	Indeksi VII 2019 VII 2018	Struktura noćenja %	Prosječan broj noćenja po dolasku
<b>Ukupno</b>	<b>172.102</b>	<b>179.103</b>	<b>193.043</b>	<b>107,8</b>	<b>112,2</b>	<b>389.572</b>	<b>349.594</b>	<b>423.119</b>	<b>121,0</b>	<b>108,6</b>	<b>100,0</b>	<b>2,2</b>
<b>Domaći turisti</b>	35.732	44.989	36.687	81,5	102,7	91.671	103.960	93.363	89,8	101,8	22,1	2,5
<b>Strani turisti</b>	136.370	134.114	156.356	116,6	114,7	297.901	245.634	329.756	134,2	110,7	77,9	2,1

Dolasci turista za razdoblje srpanj 2018. - srpanj 2019.



**Tablica2: Dolasci i noćenja stranih turista prema zemlji prebivališta**

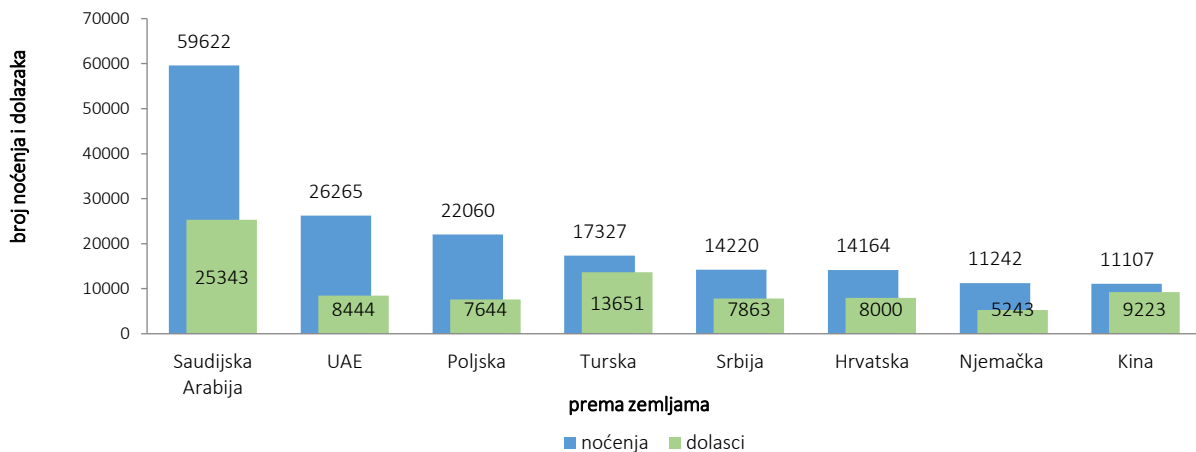
	Dolasci					Noćenja					VII 2019	
	VII 2018	VI 2019	VII 2019	Indeksi $\frac{\text{VII 2019}}{\text{VI 2019}}$	Indeksi $\frac{\text{VII 2019}}{\text{VII 2018}}$	VII 2018	VI 2019	VII 2019	Indeksi $\frac{\text{VII 2019}}{\text{VI 2019}}$	Indeksi $\frac{\text{VII 2019}}{\text{VII 2018}}$	Struktura noćenja u %	Prosječan broj noćenja po dolasku
<b>Ukupno</b>	<b>136.370</b>	<b>134.114</b>	<b>156.356</b>	<b>133,5</b>	<b>114,7</b>	<b>297.901</b>	<b>245.634</b>	<b>329.756</b>	<b>159,2</b>	<b>110,7</b>	<b>100,0</b>	<b>2,1</b>
Albanija	292	480	327	68,1	112,0	460	840	538	64,0	117,0	0,2	1,6
Austrija	2.708	2.952	3.307	112,0	122,1	5.714	5.061	6.117	120,9	107,1	1,9	1,8
Belgija	1.207	803	1.323	164,8	109,6	2.773	2.053	3.291	160,3	118,7	1,0	2,5
Bugarska	390	743	523	70,4	134,1	713	1.364	1.005	73,7	141,0	0,3	1,9
Crna Gora	1.217	1.315	1.252	95,2	102,9	2.844	2.614	2.853	109,1	100,3	0,9	2,3
Češka	946	1.251	1.098	87,8	116,1	1.575	1.833	2.135	116,5	135,6	0,6	1,9
Danska	1.207	586	1.456	248,5	120,6	2.833	1.616	3.119	193,0	110,1	0,9	2,1
Estonija	92	61	72	118,0	78,3	210	98	123	125,5	58,6	0,0	1,7
Finska	331	359	449	125,1	135,6	615	591	1.107	187,3	180,0	0,3	2,5
Francuska	2.421	2.312	2.052	88,8	84,8	9.870	6.034	6.881	114,0	69,7	2,1	3,4
Grčka	1.010	531	772	145,4	76,4	1.997	1.140	1.521	133,4	76,2	0,5	2,0
Nizozemska	2.578	1.942	2.509	129,2	97,3	5.502	4.951	5.343	107,9	97,1	1,6	2,1
Hrvatska	6.300	10.809	8.000	74,0	127,0	11.952	17.920	14.164	79,0	118,5	4,3	1,8
Irska	890	501	516	103,0	58,0	3.457	1.517	1.439	94,9	41,6	0,4	2,8
Island	57	43	99	230,2	173,7	117	125	281	224,8	240,2	0,1	2,8

(nastavak na slijedećoj strani)

	Dolasci					Noćenja					VII 2019	
	VII 2018	VI 2019	VII 2019	Indeksi VII 2019 VI 2019	Indeksi VII 2019 VII 2018	VII 2018	VI 2019	VII 2019	Indeksi VII 2019 VI 2019	Indeksi VII 2019 VII 2018	Struktura noćenja u %	Prosječan broj noćenja po dolasku
Italija	4.068	3.975	4.071	102,4	100,1	9.376	9.770	10.493	107,4	111,9	3,2	2,6
Cipar	315	139	173	124,5	54,9	379	156	194	124,4	51,2	0,1	1,1
Latvija	151	51	124	243,1	82,1	286	146	351	240,4	122,7	0,1	2,8
Litva	224	149	231	155,0	103,1	264	288	605	210,1	229,2	0,2	2,6
Luksemburg	69	89	90	101,1	130,4	115	154	151	98,1	131,3	0,0	1,7
Mađarska	1.871	2.464	2.295	93,1	122,7	3.420	4.024	4.183	104,0	122,3	1,3	1,8
Malta	131	18	42	233,3	32,1	396	54	66	122,2	16,7	0,0	1,6
Norveška	968	532	1.039	195,3	107,3	2.034	1.186	2.260	190,6	111,1	0,7	2,2
Njemačka	5.178	5.734	5.243	91,4	101,3	11.908	12.830	11.242	87,6	94,4	3,4	2,1
Poljska	8.212	5.380	7.644	142,1	93,1	25.528	13.416	22.060	164,4	86,4	6,7	2,9
Portugal	864	483	717	148,4	83,0	1.121	669	959	143,3	85,5	0,3	1,3
Rumunjska	806	710	819	115,4	101,6	1.669	1.165	1.428	122,6	85,6	0,4	1,7
Rusija	500	695	699	100,6	139,8	904	1.175	1.444	122,9	159,7	0,4	2,1
Sjeverna Makedonija <sup>1)</sup>	633	905	733	81,0	115,8	1.226	1.858	1.241	66,8	101,2	0,4	1,7
Slovačka	757	539	693	128,6	91,5	1.556	1.046	1.244	118,9	79,9	0,4	1,8
Slovenija	4.748	6.110	5.041	82,5	106,2	10.693	9.913	10.850	109,5	101,5	3,3	2,2
Srbija	7.151	9.512	7.863	82,7	110,0	12.948	16.234	14.220	87,6	109,8	4,3	1,8
Španjolska	2.318	2.330	2.817	120,9	121,5	4.338	3.504	5.148	146,9	118,7	1,6	1,8
Švicarska(uključujući Lihtenštajn)	1.768	1.161	2.099	180,8	118,7	3.731	2.282	3.894	170,6	104,4	1,2	1,9
Švedska	2.843	999	3.012	301,5	105,9	6.781	2.009	6.706	333,8	98,9	2,0	2,2
Turska	17.886	10.391	13.651	131,4	76,3	22.396	14.036	17.327	123,4	77,4	5,3	1,3
Ujedinjeno Kraljevstvo	1.556	1.801	1.831	101,7	117,7	3.493	4.012	4.107	102,4	117,6	1,2	2,2
Ukrajina	274	260	237	91,2	86,5	534	881	521	59,1	97,6	0,2	2,2
Ostale europske zemlje	621	312	290	92,9	46,7	1.302	739	790	106,9	60,7	0,2	2,7
Egipat	92	116	182	156,9	197,8	328	411	551	134,1	168,0	0,2	3,0
Južnoafrička Republika	130	134	122	91,0	93,8	287	344	169	49,1	58,9	0,1	1,4
Ostale afričke zemlje	280	226	352	155,8	125,7	698	459	848	184,7	121,5	0,3	2,4
Kanada	1.022	847	995	117,5	97,4	2.034	1.700	2.190	128,8	107,7	0,7	2,2
SAD	3.805	4.692	4.165	88,8	109,5	8.535	9.771	9.223	94,4	108,1	2,8	2,2
Ostale zemlje Sjeverne Amerike	134	154	104	67,5	77,6	299	243	222	91,4	74,2	0,1	2,1
Brazil	373	800	570	71,3	152,8	705	1.409	1.054	74,8	149,5	0,3	1,8
Ostale zemlje Južne i Srednje Amerike	461	1.084	744	68,6	161,4	1.024	1.927	1.402	72,8	136,9	0,4	1,9
Bahrein	1.574	483	2.092	433,1	132,9	4.816	1.725	5.834	338,2	121,1	1,8	2,8
Indija	206	389	271	69,7	131,6	417	744	536	72,0	128,5	0,2	2,0
Iran	165	70	112	160,0	67,9	498	231	315	136,4	63,3	0,1	2,8
Izrael	1.928	493	1.445	293,1	74,9	5.001	894	3.535	395,4	70,7	1,1	2,4
Japan	689	1.657	1.374	82,9	199,4	949	2.353	1.735	73,7	182,8	0,5	1,3
Južna Koreja	4.797	5.278	4.474	84,8	93,3	5.499	6.062	5.463	90,1	99,3	1,7	1,2
Katar	976	369	1.080	292,7	110,7	3.657	938	3.418	364,4	93,5	1,0	3,2
Kina	4.166	14.459	9.223	63,8	221,4	5.019	16.024	11.107	69,3	221,3	3,4	1,2
Kuvajt	1.711	990	2.110	213,1	123,3	5.820	3.167	7.760	245,0	133,3	2,4	3,7
Malezija	213	643	315	49,0	147,9	313	764	456	59,7	145,7	0,1	1,4
Oman	3.569	1.407	3.448	245,1	96,6	9.193	3.329	8.597	258,2	93,5	2,6	2,5
Saudijska Arabija	10.463	12.685	25.343	199,8	242,2	25.696	29887	59.622	199,5	232,0	18,1	2,4
Ujedinjeni Arapski Emirati	10.113	2.038	8.444	414,3	83,5	32.647	4.838	26.265	542,9	80,5	8,0	3,1
Ostale azijske zemlje	1.930	3.817	2.126	55,7	110,2	3.787	5.644	4.019	71,2	106,1	1,2	1,9
Australija	1.761	1.497	1.794	119,8	101,9	3.224	2.968	3.458	116,5	107,3	1,0	1,9
Novi Zeland	205	209	230	110,0	112,2	349	331	508	153,5	145,6	0,2	2,2
Ostale zemlje Okeanije	49,0	150	32	21,3	65,3	76,0	167	68	40,7	89,5	0,0	2,1

1) ranije Makedonija B.J.R

Noćenja i dolasci stranih turista prema zemlji prebivališta, srpanj 2019.



Tablica 3: Dolasci i noćenja turista prema klasifikaciji djelatnosti <sup>1)</sup>

	Dolasci					Noćenja					VII 2019
	VII 2018	VI 2019	VII 2019	Indeksi VII 2019 VI 2019	Indeksi VII 2019 VII 2018	VII 2018	VI 2019	VII 2019	Indeksi VII 2019 VI 2019	Indeksi VII 2019 VII 2018	Struktura noćenja %
<b>Ukupno</b>	<b>172.102</b>	<b>179.103</b>	<b>193.043</b>	<b>107,8</b>	<b>112,2</b>	<b>389.572</b>	<b>349.594</b>	<b>423.119</b>	<b>121,0</b>	<b>108,6</b>	<b>100,0</b>
Hoteli i sličan smještaj	157.134	167.432	178.770	106,8	113,8	351.373	320.586	386.529	120,6	110,0	91,4
Odmarališta i slični objekti za kraći odmor	7.851	7.374	8.591	116,5	109,4	17.418	14.952	18.417	123,2	105,7	4,4
Kampovi i prostori za kampiranje	4.158	3.210	4.432	138,1	106,6	7.335	4.970	7.527	151,4	102,6	1,8
Ostali smještaj	2.959	1.087	1.250	115,0	42,2	13.446	9.086	10.646	117,2	79,2	2,5
<b>Domaći turisti</b>	<b>35.732</b>	<b>44.989</b>	<b>36.687</b>	<b>81,5</b>	<b>102,7</b>	<b>91.671</b>	<b>103.960</b>	<b>93.363</b>	<b>89,8</b>	<b>101,8</b>	<b>22,1</b>
Hoteli i sličan smještaj	31.257	41.460	32.862	79,3	105,1	75.983	91.302	78.408	85,9	103,2	18,5
Odmarališta i slični objekti za kraći odmor	1.952	2.362	2.208	93,5	113,1	3.754	3.817	4.275	112,0	113,9	1,0
Kampovi i prostori za kampiranje	662	216	524	242,6	79,2	857	329	739	224,6	86,2	0,2
Ostali smještaj	1.861	951	1.093	114,9	58,7	11.077	8.512	9.941	116,8	89,7	2,3
<b>Strani turisti</b>	<b>136.370</b>	<b>134.114</b>	<b>156.356</b>	<b>116,6</b>	<b>114,7</b>	<b>297.901</b>	<b>245.634</b>	<b>329.756</b>	<b>134,2</b>	<b>110,7</b>	<b>77,9</b>
Hoteli i sličan smještaj	125.877	125.972	145.908	115,8	115,9	275.390	229.284	308.121	134,4	111,9	72,8
Odmarališta i slični objekti za kraći odmor	5.899	5.012	6.383	127,4	108,2	13.664	11.135	14.142	127,0	103,5	3,3
Kampovi i prostori za kampiranje	3.496	2.994	3.908	130,5	111,8	6.478	4.641	6.788	146,3	104,8	1,6
Ostali smještaj	1.098	136	157	115,4	14,3	2.369	574	705	122,8	29,8	0,2

<sup>1)</sup> Klasifikacija djelatnosti Bosne i Hercegovine BiH 2010

**Tablica 4: Dolasci i noćenja turista prema načinu dolaska**

	Individualno						Organizirano					
	Dolasci turista			Noćenja turista			Dolasci turista			Noćenja turista		
	VII 2018	VII 2019	Indeksi VII 2019 VII 2018	VII 2018	VII 2019	Indeksi VII 2019 VII 2018	VII 2018	VII 2019	Indeksi VII 2019 VII 2018	VII 2018	VII 2019	Indeksi VII 2019 VII 2018
<b>UKUPNO</b>	<b>117.628</b>	<b>133.388</b>	<b>113,4</b>	<b>261.211</b>	<b>299.940</b>	<b>114,8</b>	<b>54.474</b>	<b>59.655</b>	<b>109,5</b>	<b>128.361</b>	<b>123.179</b>	<b>96,0</b>
Domaći turisti	31.378	31.586	100,7	79.593	78.584	98,7	4.354	5.101	117,2	12.078	14.779	122,4
Strani turisti	86.250	101.802	118,0	181.618	221.356	121,9	50.120	54.554	108,8	116.283	108.400	93,2

## METODOLOŠKA OBJAŠNENJA

### Cilj statističkog istraživanja

Cilj statističkog istraživanja jest praćenje turističke aktivnosti u komercijalnim smještajnim objektima i osiguravanje međunarodno usporedivih podataka statistike turizma u BiH sukladno važećem EU regulativom za statistiku turizma.

### Jedinice promatranja

Jedinice promatranja su svi poslovni subjekti/pravna osobe koje su prema glavnoj djelatnosti registrirane da obavljaju djelatnost pružanja smještaja (oblast 55 - KD BiH 2010), fizičke osobe te kućanstva koja iznajmljuju smještajne objekte turistima. Za potrebe istraživanja korištena je Klasifikacija djelatnosti Bosne i Hercegovine- KD BiH 2010 koja je u potpunosti usklađena sa Europskom klasifikacijom ekonomskih djelatnosti NACE Rev.2.

### Obuhvat

Jedinice Izvješća su svi poslovni subjekti (poduzeća, obrtnici, zadruga, ustanove, udruge itd.) i njihove jedinice u sastavu koji su prema KD BiH 2010 registrirani u granama: 55.1 (hoteli i sličan smještaj), 55.2 (odmarališta i slični objekti za kraći odmor), 55.3 (kampovi i prostori za kampiranje), 55.9 (ostali smještaj); zdravstvene ustanove u kojima osobe same snose naknadu za medicinsku rehabilitaciju odnosno svoj boravak; poslovni subjekti koji se bave posredovanjem u smještaju gostiju u: seljačkim kućanstvima, kućama, kampovima, apartmanima i sobama, koje neposredno iznajmljuju građani/kućanstva.

Cjelokupno područje Bosne i Hercegovine je obuhvaćeno istraživanjem.

### Izvor i metoda prikupljanja

Podaci o turističkom prometu (broj dolazaka i noćenja turista) te smještajnim kapacitetima prikupljaju se redovitim mjesečnim izvješćem (obrazac TU-11). Izvješća se sastavljaju na temelju evidencija u knjigama gostiju, pružanja smještajnih usluga turistima ili samo posreduju u pružanju tih usluga.

### Definicije

**Turizam** je aktivnost osoba koje putuju i borave u mjestima izvan svoje uobičajene sredine, ne dulje od jedne godine, u bilo koje svrhe uključujući poslovne, razonodu ili bilo koju osobnu svrhu, osim u svrhu zapošljavanja kod poslovnog subjekta sa sjedištem u mjestu posjeta.

**Turist** je svaka osoba koja u mjestu izvan svog prebivališta, provede najmanje jednu noć u ugostiteljskom ili drugom objektu za smještaj turista, radi odmora ili rekreacije, zdravlja, studija, sporta, religije, obitelji, poslova, javnih misija ili skupova.

**Prebivalište** je mjesto u kojem se osoba nastanila s namjerom da u njemu stalno živi.

**Domaći turista** je svaka osoba sa prebivalištem u Bosni i Hercegovini koja u nekom mjestu u Bosni i Hercegovini izvan mjesta svog prebivališta provede najmanje jednu noć u ugostiteljskom ili drugom objektu za smještaj turista.

**Strani turista** je svaka osoba koja u Bosni i Hercegovini nema stalno prebivalište, a provede najmanje jednu noć u ugostiteljskom ili u drugom objektu za smještaj gostiju.

**Dolasci turista** jesu broj osoba (turista) koje su došle i prijavile svoj boravak u objektu koji pruža uslugu smještaja.

**Noćenja turista** jesu svaka registrirana noć osobe (turista) u objektu koji pruža uslugu smještaja.

**Smještajni kapaciteti** prikazuju se kao broj soba, apartmana , mjesta za kampiranje i broj stalnih postelja.

**Stalnim krevetima** smatraju se postelje koje su redovito spremljene za iznajmljivanje gostima

**Stopa popunjenosti kreveta** u referentnom mjesecu dobiva se dijeljenjem ukupnog broja noćenja sa brojem raspoloživih kreveta i brojem dana u kojem su kreveti bili dostupni za korištenje.

**Način dolaska** odnosi se na organizaciju boravka turista u objektu za smještaj. Ovisno o organizaciji putovanje može biti : individualno ili organizirano ( preko posrednika - putničke agencije ili druge organizacije koja se bavi posredovanjem u turizmu).

#### **Znakovi**

- nema pojave

0,0 podatak je manji od 0,05 upotrijebljene jedinice mjere

---

Izdaje i tiska Agencija za statistiku Bosne i Hercegovine, 71000 Sarajevo, Zelenih beretki 26

Telefon: +387 (33) 911 911 · Telefaks: +387 (33) 220 622

Elektronička pošta: bhas@bhas.gov.ba · Internetska stranica: <http://www.bhas.gov.ba>

Odgovara ravnatelj: dr.sc. Velimir Jukić

Priopćenje priredila: Azra Demirović

Podaci iz ovog priopćenja objavljuju se i na internet

---