



СТАТИСТИКА ТУРИЗМА

Статистика туризма у БиХ, август 2019

У Босни и Херцеговини у мјесецу августу 2019. туристи су остварили 205.238 посјета, што је више за 6,3% у односу на јули 2019. и за 10,6% више у односу на август 2018. године. Туристи су остварили 454.730 ноћења, што је више за 7,5% у односу на јули 2019. и за 5,3% више у односу на август 2018. године. У укупно оствареном броју ноћења учешће домаћих туриста је 21,4% док је 78,6% учешће страних туриста.

Број ноћења домаћих туриста виши је за 4,3% у односу на јули 2019. и виши за 9,0% у односу на август 2018. године. Број ноћења страних туриста виши је за 8,4% у односу на јули 2019. и за 4,3% виши у односу на август 2018. године.

У структури ноћења страних туриста у августу 2019. највише ноћења остварили су туристи из Саудијске Арабије (12,1%), Уједињених Арапских Емирата (9,0%), Италије (6,3%), Хрватске (6,0%), Пољске (5,2%), Србије (4,8%), Словеније (4,4%), Њемачке (4,3%) и Турске (4,0%) што је укупно 56,1%. Туристи из осталих земаља остварили су 43,9 % ноћења.

Што се тиче дужине боравка страних туриста у нашој земљи, на првом мјесту су: Исланд и Малта са просјечним задржавањем са по 5,4 ноћи, Кувајт са 3,5 ноћи, Француска са 3,2 ноћи, Ирска, Катар и УАЕ са по 3,1 ноћи и Бахреин са 2,9 ноћи.

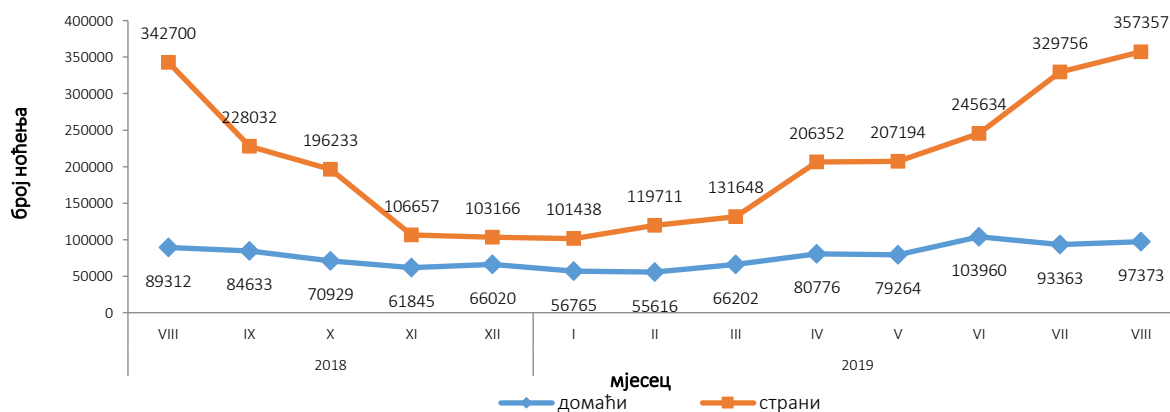
Туристима је у августу 2019. у Босни и Херцеговини било на располагању 21.435, апартмана и мјеста за кампирање што је за 3,0% више у односу на август 2018. и 46.585 расположива кревета што је више за 4,6% у односу на исти мјесец 2018. године.

У августу 2019. у оквиру дјелатности - Хотели и сличан смјештај туристима је било на располагању укупно 18.535 соба и апартмана што је за 5,5% више у односу на август 2018. и 38.271 кревета што је за 7,6% више у односу на исти мјесец претходне године.

Нето стопа искоришћености сталних кревета у августу 2019. износила је 34,0%.

Према врсти смјештајног објекта највећи број ноћења остварен је у оквиру дјелатности Хотели и сличан смјештај са учешћем од 90,7%.

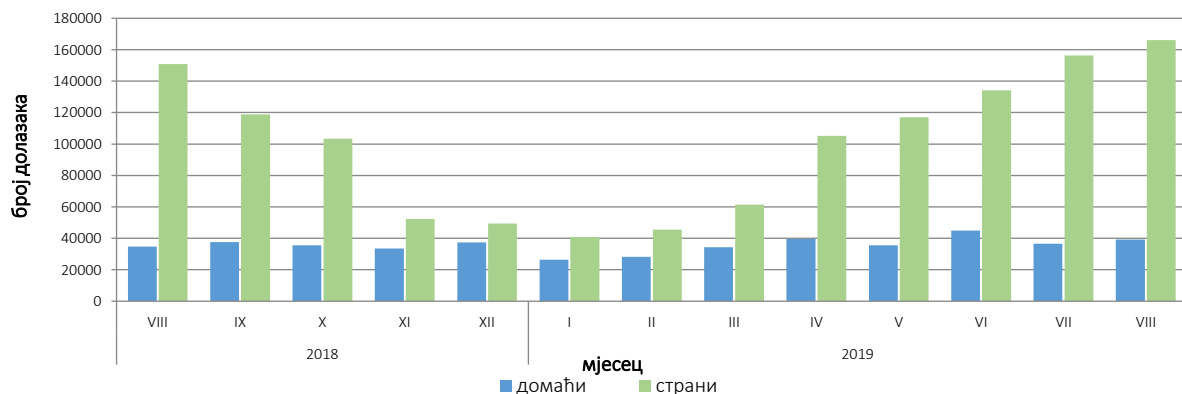
Ноћења туриста по мјесецима за период август 2018.- август 2019



Табела 1:Доласци и ноћења туриста

	Доласци					Ноћења					VIII 2019	
	VIII 2018	VII 2019	VIII 2019	Индекси VIII 2019 VII 2019	Индекси VIII 2019 VIII 2018	VIII 2018	VII 2019	VIII 2019	Индекси VIII 2019 VII 2019	Индекси VIII 2019 VIII 2018	Структура ноћења %	Просјечан број ноћења по доласку
Укупно	185.648	193.043	205.238	106,3	110,6	432.012	423.119	454.730	107,5	105,3	100,0	2,2
Домаћи туристи	34.782	36.687	39.180	106,8	112,6	89.312	93.363	97.373	104,3	109,0	21,4	2,5
Страни туристи	150.866	156.356	166.058	106,2	110,1	342.700	329.756	357.357	108,4	104,3	78,6	2,2

Доласци туриста за период август 2018. - август 2019.



Табела 2: Доласци и ноћења страних туриста према земљи пребивалишта

	Доласци					Ноћења					VIII 2019	
	VIII 2018	VII 2019	VIII 2019	Индекси VIII 2019 VII 2019	Индекси VIII 2019 VIII 2018	VIII 2018	VII 2019	VIII 2019	Индекси VIII 2019 VII 2019	Индекси VIII 2019 VIII 2018	Структура ноћења у %	Просјечан број ноћења по доласку
Укупно	150.866	156.356	166.058	106,2	110,1	342.700	329.756	357.357	108,4	104,3	100,0	2,2
Албанија	405	327	337	103,1	83,2	857	538	770	143,1	89,8	0,2	2,3
Аустрија	3.471	3.307	4.097	123,9	118,0	7.181	6.117	7.973	130,3	111,0	2,2	1,9
Белгија	904	1.323	886	67,0	98,0	2.373	3.291	1.571	47,7	66,2	0,4	1,8
Бугарска	357	523	526	100,6	147,3	862	1.005	1.056	105,1	122,5	0,3	2,0
Црна Гора	1.392	1.252	1.481	118,3	106,4	3.408	2.853	3.419	119,8	100,3	1,0	2,3
Чешка	1.094	1.098	1.463	133,2	133,7	2.514	2.135	2.961	138,7	117,8	0,8	2,0
Данска	591	1.456	734	50,4	124,2	1.786	3.119	1.912	61,3	107,1	0,5	2,6
Естонија	70	72	74	102,8	105,7	281	123	204	165,9	72,6	0,1	2,8
Финска	224	449	220	49,0	98,2	639	1.107	468	42,3	73,2	0,1	2,1
Француска	3.742	2.052	3.156	153,8	84,3	14.301	6.881	10.023	145,7	70,1	2,8	3,2
Грчка	2.326	772	1.924	249,2	82,7	4.798	1.521	3.645	239,6	76,0	1,0	1,9
Холандија	2.738	2.509	3.039	121,1	111,0	5.936	5.343	6.248	116,9	105,3	1,7	2,1
Хрватска	8.752	8.000	11.473	143,4	131,1	16.381	14.164	21.308	150,4	130,1	6,0	1,9
Ирска	1.061	516	633	122,7	59,7	4.519	1.439	1.976	137,3	43,7	0,6	3,1
Исланд	79	99	91	91,9	115,2	307	281	494	175,8	160,9	0,1	5,4

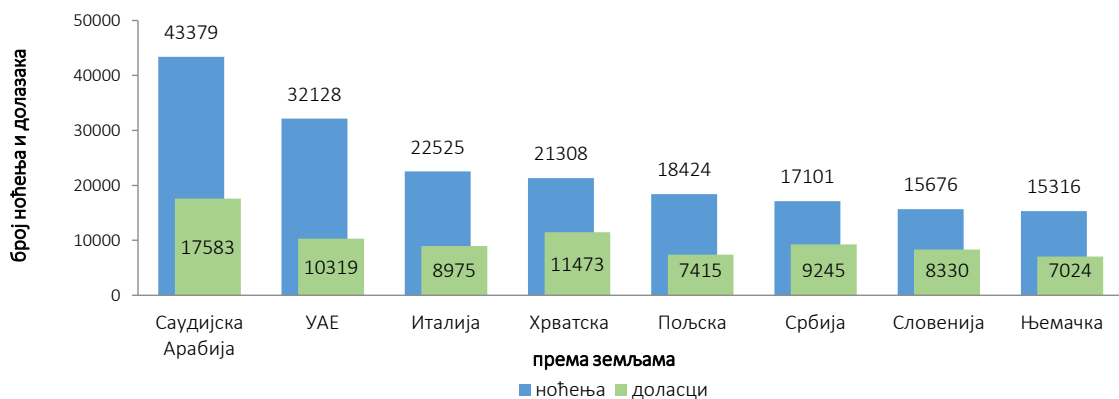
(наставка на слиједећој страни)

(наставак)

	Доласци					Ноћења					VIII 2019	
	VIII 2018	VII 2019	VIII 2019	Индекси VIII 2019 VII 2019	Индекси VIII 2019 VIII 2018	VIII 2018	VII 2019	VIII 2019	Индекси VIII 2019 VII 2019	Индекси VIII 2019 VIII 2018	Структура ноћења у %	Просјечан број ноћења по доласку
Италија	9.396	4.071	8.975	220,5	95,5	23.310	10.493	22.525	214,7	96,6	6,3	2,5
Кипар	256	173	220	127,2	85,9	483	194	249	128,4	51,6	0,1	1,1
Латвија	200	124	81	65,3	40,5	520	351	212	60,4	40,8	0,1	2,6
Литванија	255	231	272	117,7	106,7	356	605	409	67,6	114,9	0,1	1,5
Луксембург	207	90	192	213,3	92,8	535	151	378	250,3	70,7	0,1	2,0
Мађарска	2.635	2.295	2.778	121,0	105,4	5.371	4.183	5.145	123,0	95,8	1,4	1,9
Малта	230	42	251	597,6	109,1	1.695	66	1.357	2056,1	80,1	0,4	5,4
Норвешка	590	1.039	496	47,7	84,1	1.382	2.260	1.119	49,5	81,0	0,3	2,3
Њемачка	6.617	5.243	7.024	134,0	106,2	14.592	11.242	15.316	136,2	105,0	4,3	2,2
Пољска	7.415	7.644	7.415	97,0	100,0	18.917	22.060	18.424	83,5	97,4	5,2	2,5
Португал	798	717	1.022	142,5	128,1	1.461	959	1.205	125,7	82,5	0,3	1,2
Румунија	898	819	1.191	145,4	132,6	2.550	1.428	1.958	137,1	76,8	0,5	1,6
Русија	578	699	777	111,2	134,4	1.272	1.444	1.234	85,5	97,0	0,3	1,6
Македонија ¹⁾	634	733	716	97,7	112,9	1.482	1.241	1.721	138,7	116,1	0,5	2,4
Словачка	920	693	1.042	150,4	113,3	1.728	1.244	2.284	183,6	132,2	0,6	2,2
Словенија	8.207	5.041	8.330	165,2	101,5	15.304	10.850	15.676	144,5	102,4	4,4	1,9
Србија	7.855	7.863	9.245	117,6	117,7	16.479	14.220	17.101	120,3	103,8	4,8	1,8
Шпанија	3.476	2.817	4.241	150,6	122,0	5.475	5.148	6.592	128,0	120,4	1,8	1,6
Швајцарска(укључују ћи Лихтенштајн)	1.407	2.099	1.739	82,8	123,6	2.945	3.894	3.524	90,5	119,7	1,0	2,0
Шведска	1.435	3.012	1.579	52,4	110,0	3.285	6.706	3.587	53,5	109,2	1,0	2,3
Турска	13.233	13.651	9.963	73,0	75,3	17.422	17.327	14.191	81,9	81,5	4,0	1,4
Уједињено Краљевство	2.221	1.831	1.881	102,7	84,7	4.971	4.107	4.185	101,9	84,2	1,2	2,2
Украјина	364	237	341	143,9	93,7	855	521	562	107,9	65,7	0,2	1,6
Остале европске земље	499	290	479	165,2	96,0	1.293	790	1.085	137,3	83,9	0,3	2,3
Египат	97	182	155	85,2	159,8	286	551	431	78,2	150,7	0,1	2,8
Јужноафричка земље	69	122	113	92,6	163,8	180	169	195	115,4	108,3	0,1	1,7
Канада	226	352	421	119,6	186,3	706	848	965	113,8	136,7	0,3	2,3
САД	802	995	1.006	101,1	125,4	1.607	2.190	2.417	110,4	150,4	0,7	2,4
Остале земље Сјеверне Америке	3.347	4.165	4.219	101,3	126,1	8.037	9.223	9.060	98,2	112,7	2,5	2,1
Бразил	68	104	71	68,3	104,4	151	222	207	93,2	137,1	0,1	2,9
Остале земље Јужне и Средње Америке	362	570	706	123,9	195,0	732	1.054	1.345	127,6	183,7	0,4	1,9
Бахреин	848	744	953	128,1	112,4	1.411	1.402	2.354	167,9	166,8	0,7	2,5
Индија	2.719	2.092	2.805	134,1	103,2	7.204	5.834	8.177	140,2	113,5	2,3	2,9
Иран	364	271	429	158,3	117,9	734	536	837	156,2	114,0	0,2	2,0
Израел	76	112	65	58,0	85,5	188	315	180	57,1	95,7	0,1	2,8
Јапан	1.802	1.445	2.304	159,4	127,9	6.253	3.535	5.727	162,0	91,6	1,6	2,5
Јужна Кореја	607	1.374	833	60,6	137,2	980	1.735	1.096	63,2	111,8	0,3	1,3
Катар	5.028	4.474	3.736	83,5	74,3	6.055	5.463	4.854	88,9	80,2	1,4	1,3
Кина	1.025	1.080	1.302	120,6	127,0	3.048	3.418	4.013	117,4	131,7	1,1	3,1
Кувајт	4.564	9.223	9.351	101,4	204,9	5.950	11.107	11.880	107,0	199,7	3,3	1,3
Кувајт	2.644	2.110	2.595	123,0	98,1	10.481	7.760	8.958	115,4	85,5	2,5	3,5
Малезија	391	315	446	141,6	114,1	531	456	791	173,5	149,0	0,2	1,8
Оман	2.126	3.448	1.305	37,8	61,4	5.422	8.597	3.351	39,0	61,8	0,9	2,6
Саудијска Арабија	10.649	25.343	17.583	69,4	165,1	27.591	59.622	43.379	72,8	157,2	12,1	2,5
Уједињени Арапски Емирати	10.755	8.444	10.319	122,2	95,9	33.930	26.265	32.128	122,3	94,7	9,0	3,1
Остале азијске земље	2.645	2.126	2.888	135,8	109,2	7.188	4.019	6.624	164,8	92,2	1,9	2,3
Аустралија	1.808	1.794	1.794	100,0	99,2	3.585	3.458	3.705	107,1	103,3	1,0	2,1
Нови Зеланд	237	230	200	87,0	84,4	418	508	507	99,8	121,3	0,1	2,5
Остале земље Океаниј	75,0	32	75	234,4	100,0	206,0	68	109	160,3	52,9	0,0	1,5

1) раније Македонија Б.Ј.Р

Ноћења и доласци туриста према земљи пребивалишта, август 2019.



Табела 3: Доласци и ноћења туриста према класификацији дјелатности 1)

	Доласци					Ноћења					VIII 2019
	VIII 2018	VII 2019	VIII 2019	Индекси VIII 2019 / VII 2019	Индекси VIII 2019 / VIII 2018	VIII 2018	VII 2019	VIII 2019	Индекси VIII 2019 / VII 2019	Индекси VIII 2019 / VIII 2018	Структура ноћења %
Укупно	185.648	193.043	205.238	106,3	110,6	432.012	423.119	454.730	107,5	105,3	100,0
Хотели и сличан смјештај	168.722	178.770	188.222	105,3	111,6	388.594	386.529	412.218	106,6	106,1	90,7
Одмаралишта и слични објекти за краћи одмор	9.088	8.591	10.488	122,1	115,4	21.608	18.417	22.795	123,8	105,5	5,0
Кампови и простори за камповање	4.653	4.432	4.824	108,8	103,7	7.373	7.527	8.100	107,6	109,9	1,8
Остали смјештај	3.185	1.250	1.704	136,3	53,5	14.437	10.646	11.617	109,1	80,5	2,6
Домаћи туристи	34.782	36.687	39.180	106,8	112,6	89.312	93.363	97.373	104,3	109,0	21,4
Хотели и сличан смјештај	30.320	32.862	34.249	104,2	113,0	72.717	78.408	80.945	103,2	111,3	17,8
Одмаралишта и слични објекти за краћи одмор	1.993	2.208	2.771	125,5	139,0	4.801	4.275	4.627	108,2	96,4	1,0
Кампови и простори за камповање	349	524	647	123,5	185,4	453	739	842	113,9	185,9	0,2
Остали смјештај	2.120	1.093	1.513	138,4	71,4	11.341	9.941	10.959	110,2	96,6	2,4
Страни туристи	150.866	156.356	166.058	106,2	110,1	342.700	329.756	357.357	108,4	104,3	78,6
Хотели и сличан смјештај	138.402	145.908	153.973	105,5	111,3	315.877	308.121	331.273	107,5	104,9	72,9
Одмаралишта и слични објекти за краћи одмор	7.095	6.383	7.717	120,9	108,8	16.807	14.142	18.168	128,5	108,1	4,0
Кампови и простори за камповање	4.304	3.908	4.177	106,9	97,0	6.920	6.788	7.258	106,9	104,9	1,6
Остали смјештај	1.065	157	191	121,7	17,9	3.096	705	658	93,3	21,3	0,1

Табела 4: Доласци и ноћења туриста према начину доласка

	Индивидуално						Организовано					
	Доласци туриста			Ноћења туриста			Доласци туриста			Ноћења туриста		
	VIII 2018	VIII 2019	Индекси VIII 2019 VIII 2018	VIII 2018	VIII 2019	Индекси VIII 2019 VIII 2018	VIII 2018	VIII 2019	Индекси VIII 2019 VIII 2018	VIII 2018	VIII 2019	Индекси VIII 2019 VIII 2018
УКУПНО	128.569	141.698	110,2	294.549	322.279	109,4	57.079	63.540	111,3	137.463	132.451	96,4
Домаћи туристи	30.760	33.992	110,5	80.024	85.467	106,8	4.022	5.188	129,0	9.288	11.906	128,2
Страни туристи	97.809	107.706	110,1	214.525	236.812	110,4	53.057	58.352	110,0	128.175	120.545	94,0

МЕТОДОЛОШКА ОБЈАШЊЕЊА

Циљ статистичког истраживања

Циљ статистичког истраживања је праћење туристичке активности у комерцијалним смјештајним објектима и осигуравање међународно упоредивих података статистике туризма у БиХ у складу са важећом ЕУ регулатвом за статистику туризма.

Јединице посматрања

Јединице посматрања су сви пословни субјекти/правна лица која су према главној дјелатности регистрована да обављају дјелатност пружања смјештаја (област 55 - КД БиХ 2010), физичка лица те домаћинства која изнајмљују смјештајне објекте туристима. За потребе истраживања коришћена је Класификација дјелатности Босне и Херцеговине- КД БиХ 2010 која је у потпуности усклађена са Европском класификацијом економских дјелатности NACE Rev.2.

Обухват

Извјештајне јединице су сви пословни субјекти (предузећа, обртници, задруге, установе, удружења итд.) и њихове јединице у саставу који су према КД БиХ 2010 регистровани у гранама: 55.1 (хотели и сличан смјештај), 55.2 (одмаралишта и слични објекти за краћи одмор), 55.3 (кампови и простори за камповање), 55.9 (остали смјештај); здравствене установе у којима лица сама носе накнаду за медицинску рехабилитацију односно свој боравак; пословни субјекти који се баве посредовањем у смјештају гостију у: сељачким домаћинствима, кућама, камповима, апартманима и собама, које непосредно изнајмљују грађани/домаћинства. Цјелокупно подручје Босне и Херцеговине је обухваћено истраживањем.

Извор и метода прикупљања

Подаци о туристичком промету (број долазака и ноћења туриста) те смјештајним капацитетима прикупљају се редовним мјесечним извјештајем (образац ТУ-11). Извјештаји се састављају на основу евиденција у књигама гостију, пружања смјештајних услуга туристима или само посредују у пружању тих услуга.

Дефиниције

Туризам је активност лица која путују и бораве у мјестима ван своје уобичајене средине, не дуже од једне године, у било које сврхе укључујући пословне, разоноду или било коју личну сврху, осим у сврху запошљавања код пословног субјекта са сједиштем у мјесту посјета.

Турист је свако лице која у мјесту ван свог пребивалишта, проведе најмање једну ноћ у угоститељском или другом објекту за смјештај туриста, ради одмора или рекреације, здравља, студија, спорта, религије, породице, послова, јавних мисија или скупова.

Пребивалиште је мјесто у којем се лице настанило с намјером да у њему стално живи.

Домаћи туриста је свако лице са пребивалиштем у Босни и Херцеговини која у неком мјесту у Босни и Херцеговини ван мјеста свог пребивалишта проведе најмање једну ноћ у угоститељском или другом објекту за смјештај туриста.

Страни туриста је свако лице које у Босни и Херцеговини нема стално пребивалиште, а проведе најмање једну ноћ у угоститељском или у другом објекту за смјештај гостију.

Доласци туриста јесу број лица (туриста) која су дошла и пријавила свој боравак у објекту који пружа услугу смјештаја.

Ноћења туриста јесу свака регистрована ноћ лица (туриста) у објекту који пружа услугу смјештаја.

Смјештајни капацитети приказују се као број соба, апартмана, мјеста за камповање и број сталних кревета.

Сталним креветима сматрају се постеље које су редовно спремљене за изнајмљивање гостима.

Стопа попуњености кревета у референтном мјесецу добија се дијелењем укупног броја ноћења са бројем расположивих кревета и бројем дана у којем су кревети били доступни за коришћење.

Начин доласка односи се на организацију боравка туриста у објекту за смјештај. Зависно о организацији путовање може бити : индивидуално или организовано (преко посредника - путничке агенције или друге организације која се бави посредовањем у туризму).

Знакови

- нема појаве

0,0 податак је мањи од 0,05 употријебљене јединице мјере

Издаје и штампа Агенција за статистику Босне и Херцеговине, 71000 Сарајево, Зелених беретки 26

Телефон: +387 (33) 911 911 · Телефакс: +387 (33) 220 622

Електронска пошта: bhas@bhas.gov.ba · Интернетска страница: <http://www.bhas.gov.ba>

Одговара директор: др Велимир Јукић

Саопштење приредила: Азра Бандер-Демировић

Подаци из овог саопштења објављују се и на интернету
