



# PRIOPĆENJE



Molimo korisnike da prilikom uporabe podataka  
obavezno navedu izvor

GODINA XIII

SARAJEVO, 09.12.2019.

BROJ 10

## STATISTIKA TURIZMA

### Statistika turizma u BiH, rujan 2019.

U Bosni i Hercegovini u mjesecu listopadu 2019. turisti su ostvarili 166.335 posjeta, što je manje za 2,0% u odnosu na rujan 2019. i za 19,7% više u odnosu na listopad 2018. godine. Turisti su ostvarili 326.642 noćenja, što je manje za 0,6% u odnosu na rujan 2019. i za 22,3% više u odnosu na listopad 2018. godine. U ukupno ostvarenom broju noćenja učešće domaćih turista je 26,5% dok je 73,5% učešće stranih turista.

Broj noćenja domaćih turista manji je za 1,3% u odnosu na rujan 2019. i viši za 21,8% u odnosu na listopad 2018. godine. Broj noćenja stranih turista manji je za 0,3% u odnosu na rujan 2019. i za 22,4% viši u odnosu na listopad 2018. godine.

U strukturi noćenja stranih turista u listopadu 2019. najviše noćenja ostvarili su turisti iz Hrvatske (12,3%), Kine (8,5%), Njemačke (7,4%), Srbije (6,8%), Slovenije (6,1%), Italije (5,3%), Turske (4,8%), SAD (3,3%) što je ukupno 54,5%. Turisti iz ostalih zemalja ostvarili su 45,5 % noćenja.

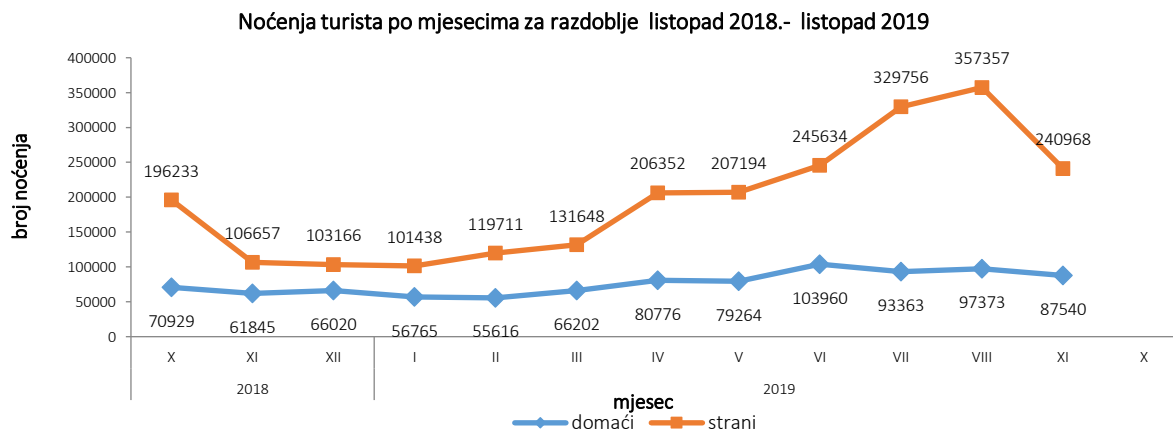
Što se tiče duljine boravka stranih turista u našoj zemlji, na prvom mjestu su: Ukrajina sa prosječnim zadržavanjem sa po 3,9 noći, Irska i Kuvajt sa po 3,5 noći, Egipat 3,4 noći, Malta 3,1 noći, Indija 3,0 noći te Francuska, Belgija i Holandija sa po 2,9 noći.

Turistima je u listopadu 2019. u Bosni i Hercegovini bilo na raspolaganju 20.478, apartmana i mjesta za kampiranje što je za 3,2% više u odnosu na listopad 2018. i 43.819 raspoloživa kreveta što je više za 5,1% u odnosu na isti mjesec 2018. godine.

U listopadu 2019. u okviru djelatnosti - Hoteli i sličan smještaj turistima je bilo na raspolaganju ukupno 18.183 sobe i apartmana što je za 4,4% više u odnosu na listopad 2018. i 37.467 kreveta što je za 6,6% više u odnosu na isti mjesec prethodne godine.

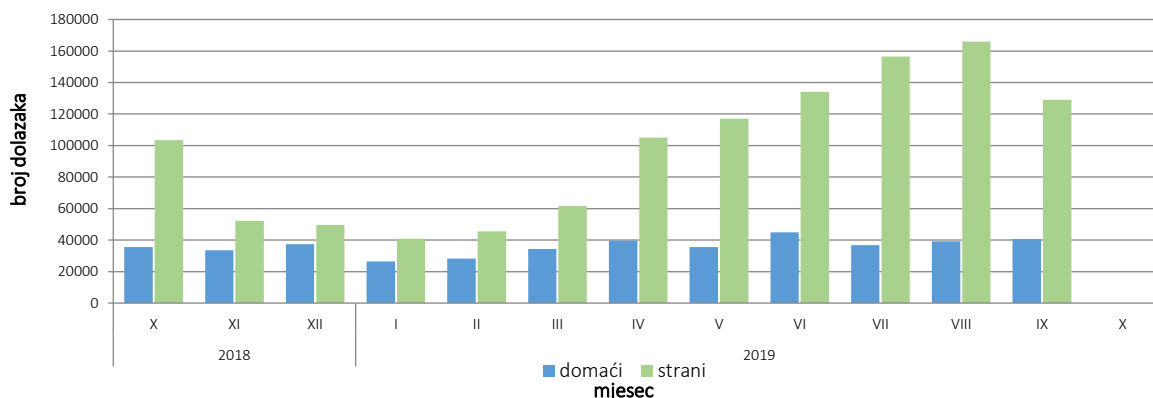
Neto stopa iskorištenosti stalnih kreveta u listopadu 2019. iznosila je 24,3%.

Prema vrsti smještajnog objekta najveći broj noćenja ostvaren je u okviru djelatnosti Hoteli i sličan smještaj sa učešćem od 93,7%.



**Tablica 1: Dolasci i noćenja turista**

	Dolasci					Noćenja					X 2019	
	X 2018	IX 2019	X 2019	Indeksi <u>X 2019</u> IX 2019	Indeksi <u>X 2019</u> X 2018	X 2018	IX 2019	X 2019	Indeksi <u>X 2019</u> IX 2019	Indeksi <u>X 2019</u> X 2018	Struktura noćenja %	Prosječan broj noćenja po dolasku
<b>Ukupno</b>	<b>138.932</b>	<b>169.725</b>	<b>166.335</b>	<b>98,0</b>	<b>119,7</b>	<b>267.162</b>	<b>328.508</b>	<b>326.642</b>	<b>99,4</b>	<b>122,3</b>	<b>100,0</b>	<b>2,0</b>
<b>Domaći turisti</b>	35.492	40.715	41.432	101,8	116,7	70.929	87.540	86.414	98,7	121,8	26,5	2,1
<b>Strani turisti</b>	103.440	129.010	124.903	96,8	120,7	196.233	240.968	240.228	99,7	122,4	73,5	1,9

**Dolasci turista za razdoblje listopad 2018. - listopad 2019.**

**Tablica 2: Dolasci i noćenja stranih turista prema zemlji prebivališta**

	Dolasci					Noćenja					X 2019	
	X 2018	IX 2019	X 2019	Indeksi <u>X 2019</u> IX 2019	Indeksi <u>X 2019</u> X 2018	X 2018	IX 2019	X 2019	Indeksi <u>X 2019</u> IX 2019	Indeksi <u>X 2019</u> X 2018	Struktura noćenja u %	Prosječan broj noćenja po dolasku
<b>Ukupno</b>	<b>103.440</b>	<b>129.010</b>	<b>124.903</b>	<b>96,8</b>	<b>120,7</b>	<b>196.233</b>	<b>240.968</b>	<b>240.228</b>	<b>99,7</b>	<b>122,4</b>	<b>100,0</b>	<b>1,9</b>
Albanija	610	287	501	174,6	82,1	978	520	993	191,0	101,5	0,4	2,0
Austrija	2.546	2.650	2.456	92,7	96,5	4.952	5.047	4.334	85,9	87,5	1,8	1,8
Belgija	448	1.356	493	36,4	110,0	1.013	3.043	1.449	47,6	143,0	0,6	2,9
Bugarska	420	1.594	663	41,6	157,9	663	2.634	1.365	51,8	205,9	0,6	2,1
Crna Gora	1.159	1.542	1.680	108,9	145,0	2.590	3.021	3.470	114,9	134,0	1,4	2,1
Češka	430	1.023	734	71,7	170,7	769	1.929	1.243	64,4	161,6	0,5	1,7
Danska	581	1.034	719	69,5	123,8	1.462	2.690	1.527	56,8	104,4	0,6	2,1
Estonija	33	121	78	64,5	236,4	83	171	183	107,0	220,5	0,1	2,3
Finska	399	432	1.034	239,4	259,1	674	935	2.470	264,2	366,5	1,0	2,4
Francuska	1.594	4.270	1.696	39,7	106,4	4.887	10.310	5.001	48,5	102,3	2,1	2,9
Grčka	367	795	731	91,9	199,2	817	1.442	1.427	99,0	174,7	0,6	2,0
Nizozemska	1.110	2.173	1.194	54,9	107,6	2.974	5.570	3.491	62,7	117,4	1,5	2,9
Hrvatska	11.999	10.017	12.965	129,4	108,1	29.179	18.573	30.491	164,2	104,5	12,7	2,4
Irska	717	743	815	109,7	113,7	2.515	2.590	2.853	110,2	113,4	1,2	3,5
Island	71	44	55	125,0	77,5	346	59	87	147,5	25,1	0,0	1,6

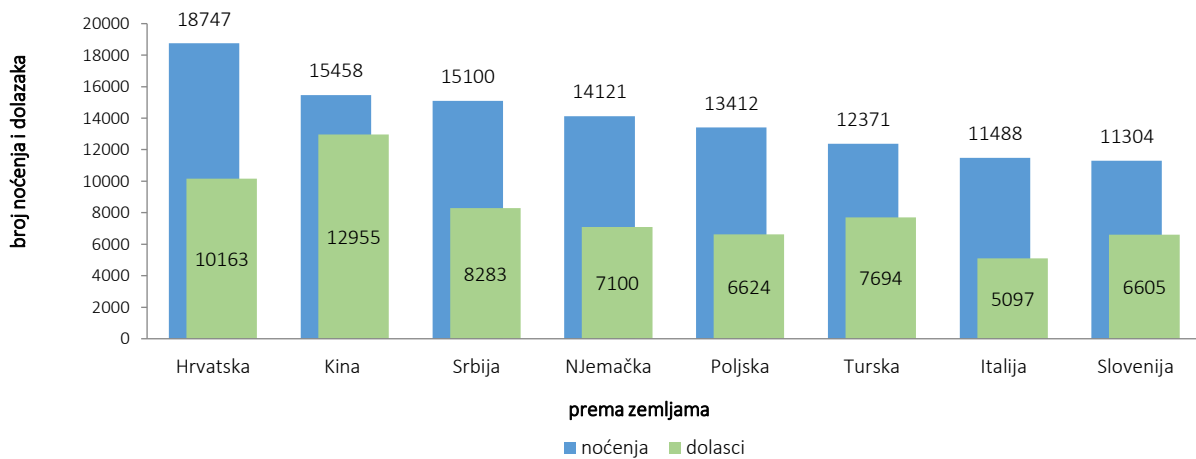
(nastavak na slijedećoj strani)

Poljska	1.548	6.626	1.691	25,5	109,2	3.054	13.414	3.194	23,8	104,6	1,3	1,9
Portugalija	117	365	221	60,5	188,9	219	483	507	105,0	231,5	0,2	2,3
Rumunjska	410	727	533	73,3	130,0	915	1.184	1.339	113,1	146,3	0,6	2,5
Rusija	555	777	779	100,3	140,4	1.233	1.198	2.040	170,3	165,5	0,8	2,6
Sjeverna Makedonija <sup>1)</sup>	769	751	1.691	225,2	219,9	1.588	1.381	2.873	208,0	180,9	1,2	1,7
Slovačka	200	507	246	48,5	123,0	383	931	563	60,5	147,0	0,2	2,3
Slovenija	7.535	6.583	8.627	131,0	114,5	12.507	11.262	15.141	134,4	121,1	6,3	1,8
Srbija	7.460	8.340	9.279	111,3	124,4	13.630	15.197	16.846	110,9	123,6	7,0	1,8
Španjolska	1.429	2.801	1.565	55,9	109,5	2.643	4.683	3.402	72,6	128,7	1,4	2,2
Švicarska(uključujući Lihtenštajn)	1.068	1.287	1.176	91,4	110,1	2.104	2.892	2.395	82,8	113,8	1,0	2,0
Švedska	943	1.810	1.358	75,0	144,0	2.021	3.804	2.885	75,8	142,8	1,2	2,1
Turska	3.989	7.700	6.913	89,8	173,3	7.603	12.372	11.830	95,6	155,6	4,9	1,7
Ujedinjeno Kraljevstvo	1.653	2.155	1.753	81,3	106,0	3.887	4.588	4.776	104,1	122,9	2,0	2,7
Ukrajina	201	194	166	85,6	82,6	589	519	640	123,3	108,7	0,3	3,9
Ostale evropske zemlje	308	257	370	144,0	120,1	882	733	1.262	172,2	143,1	0,5	3,4
Egipt	78	67	91	135,8	116,7	208	180	305	169,4	146,6	0,1	3,4
Južnoafrička Republika	98	45	87	193,3	88,8	258	83	159	191,6	61,6	0,1	1,8
Ostale afričke zemlje	182	293	190	64,8	104,4	953	830	1.030	124,1	108,1	0,4	5,4
Kanada	779	1.682	981	58,3	125,9	1.345	2.775	1.786	64,4	132,8	0,7	1,8
SAD	3.194	5.237	3.577	68,3	112,0	6.800	10.168	8.133	80,0	119,6	3,4	2,3
Ostale zemlje Sjeverne Amerike	168	151	115	76,2	68,5	478	302	322	106,6	67,4	0,1	2,8
Brazil	611	1.199	670	55,9	109,7	1.055	1.947	1.648	84,6	156,2	0,7	2,5
Ostale zemlje Južne i Srednje Amerike	925	1.339	980	73,2	105,9	1.409	2.477	1.854	74,8	131,6	0,8	1,9
Bahrein	216	449	339	75,5	156,9	607	1.310	665	50,8	109,6	0,3	2,0
Indija	337	294	146	49,7	43,3	590	675	440	65,2	74,6	0,2	3,0
Iran	133	54	77	142,6	57,9	297	113	186	164,6	62,6	0,1	2,4
Izrael	357	874	511	58,5	143,1	816	1.988	1.167	58,7	143,0	0,5	2,3
Japan	1.447	1.110	1.939	174,7	134,0	1.886	1.503	2.482	165,1	131,6	1,0	1,3
Južna Koreja	5.684	4.257	4.020	94,4	70,7	5.999	4.929	4.473	90,7	74,6	1,9	1,1
Katar	172	318	201	63,2	116,9	503	843	491	58,2	97,6	0,2	2,4
Kina	11.695	12.948	17.905	138,3	153,1	12.920	15.451	21.059	136,3	163,0	8,8	1,2
Kuvajt	477	656	399	60,8	83,6	1.522	2.321	1.387	59,8	91,1	0,6	3,5
Malezija	3.308	1.740	3.882	223,1	117,4	3.984	2.320	4.801	206,9	120,5	2,0	1,2
Oman	596	1.098	570	51,9	95,6	1.405	2.432	1.351	55,6	96,2	0,6	2,4
Saudijska Arabija	1.131	4.185	1.955	46,7	172,9	2.624	10.399	4.954	47,6	188,8	2,1	2,5
Ujedinjeni Arapski Emirati	1.528	1.416	1.658	117,1	108,5	3.789	4.104	3.882	94,6	102,5	1,6	2,3
Ostale azijske zemlje	4.093	3.143	4.617	146,9	112,8	5.473	5.577	7.625	136,7	139,3	3,2	1,7
Australija	823	1.608	793	49,3	96,4	1.395	2.810	1.705	60,7	122,2	0,7	2,2
Novi Zeland	81	284	112	39,4	138,3	135	448	185	41,3	137,0	0,1	1,7
Ostale zemlje Oceanije	147	34	41	120,6	27,9	182	43	47	109,3	25,8	0,0	1,1

1) ranije Makedonija B.J.R

\* konačni podaci


Noćenja i dolasci stranih turista prema zemlji prebivališta, listopad 2019.



Tablica 3: Dolasci i noćenja turista prema klasifikaciji djelatnosti <sup>1)</sup>

	Dolasci					Noćenja					IX 2019
	X 2018	IX 2019	X 2019	Indeksi $\frac{X\ 2019}{IX\ 2019}$	Indeksi $\frac{X\ 2019}{X\ 2018}$	X 2018	IX 2019	X 2019	Indeksi $\frac{X\ 2019}{IX\ 2019}$	Indeksi $\frac{X\ 2019}{X\ 2018}$	Struktura noćenja %
<b>Ukupno</b>	<b>138.932</b>	<b>169.725</b>	<b>166.335</b>	<b>98,0</b>	<b>119,7</b>	<b>267.162</b>	<b>328.508</b>	<b>326.642</b>	<b>99,4</b>	<b>122,3</b>	<b>100,0</b>
Hoteli i sličan smještaj	132.031	161.223	160.006	99,2	121,2	245.637	302.232	306.152	101,3	124,6	93,7
Odmarališta i slični objekti za kraći odmor	4.756	5.946	4.782	80,4	100,5	10.710	13.819	10.990	79,5	102,6	3,4
Kampovi i prostori za kampiranje	393	1.225	586	47,8	149,1	594	1.961	919	46,9	154,7	0,3
Ostali smještaj	1.752	1.331	961	72,2	54,9	10.221	10.496	8.581	81,8	84,0	2,6
<b>Domaći turisti</b>	<b>35.492</b>	<b>40.715</b>	<b>41.432</b>	<b>101,8</b>	<b>116,7</b>	<b>70.929</b>	<b>87.540</b>	<b>86.414</b>	<b>98,7</b>	<b>121,8</b>	<b>26,5</b>
Hoteli i sličan smještaj	32.650	37.519	39.075	104,1	119,7	60.215	74.674	76.283	102,2	126,7	23,4
Odmarališta i slični objekti za kraći odmor	1.502	1.676	1.469	87,6	97,8	2.291	3.347	2.437	72,8	106,4	0,7
Kampovi i prostori za kampiranje	109	359	78	21,7	71,6	117	395	175	44,3	149,6	0,1
Ostali smještaj	1.231	1.161	810	69,8	65,8	8.306	9.124	7.519	82,4	90,5	2,3
<b>Strani turisti</b>	<b>103.440</b>	<b>129.010</b>	<b>124.903</b>	<b>96,8</b>	<b>120,7</b>	<b>196.233</b>	<b>240.968</b>	<b>240.228</b>	<b>99,7</b>	<b>122,4</b>	<b>73,5</b>
Hoteli i sličan smještaj	99.381	123.704	120.931	97,8	121,7	185.422	227.558	229.869	101,0	124,0	70,4
Odmarališta i slični objekti za kraći odmor	3.254	4.270	3.313	77,6	101,8	8.419	10.472	8.553	81,7	101,6	2,6
Kampovi i prostori za kampiranje	284	866	508	58,7	178,9	477	1.566	744	47,5	156,0	0,2
Ostali smještaj	521	170	151	88,8	29,0	1.915	1.372	1.062	77,4	55,5	0,3

<sup>1)</sup> Klasifikacija djelatnosti Bosne i Hercegovine BiH 2010

**Tablica 4: Dolasci i noćenja turista prema načinu dolaska**

	Individualno						Organizirano					
	Dolasci turista			Noćenja turista			Dolasci turista			Noćenja turista		
	X 2018	X 2019	Indeksi $\frac{X\ 2019}{X\ 2018}$	X 2018	X 2019	Indeksi $\frac{X\ 2019}{X\ 2018}$	X 2018	X 2019	Indeksi $\frac{X\ 2019}{X\ 2018}$	X 2018	X 2019	Indeksi $\frac{X\ 2019}{X\ 2018}$
<b>UKUPNO</b>	<b>82.559</b>	<b>98.692</b>	<b>119,5</b>	<b>156.992</b>	<b>201.062</b>	<b>128,1</b>	<b>56.373</b>	<b>67.643</b>	<b>120,0</b>	<b>110.170</b>	<b>125.580</b>	<b>114,0</b>
Domaći turisti	28.733	33.323	116,0	55.992	67.384	120,3	6.759	8.109	120,0	14.937	19.030	127,4
Strani turisti	53.826	65.369	121,4	101.000	133.678	132,4	49.614	59.534	120,0	95.233	106.550	111,9

## METODOLOŠKA OBJAŠNENJA

### Cilj statističkog istraživanja

Cilj statističkog istraživanja jest praćenje turističke aktivnosti u komercijalnim smještajnim objektima i osiguravanje međunarodno usporedivih podataka statistike turizma u BiH sukladno važećem EU regulativom za statistiku turizma.

### Jedinice posmatranja

Jedinice promatranja su svi poslovni subjekti/pravna osobe koje su prema glavnoj djelatnosti registrirane da obavljaju djelatnost pružanja smještaja (oblast 55 - KD BiH 2010), fizičke osobe te kućanstva koja iznajmljuju smještajne objekte turistima. Za potrebe istraživanja korištena je Klasifikacija djelatnosti Bosne i Hercegovine- KD BiH 2010 koja je u potpunosti usklađena sa Europskom klasifikacijom ekonomskih djelatnosti NACE Rev.2.

### Obuhvat

Jedinice Izvješća su svi poslovni subjekti (poduzeća, obrtnici, zadruge, ustanove, udruženja itd.) i njihove jedinice u sastavu koji su prema KD BiH 2010 registrirani u granama: 55.1 (hoteli i sličan smještaj), 55.2 (odmarališta i slični objekti za kraći odmor), 55.3 (kampovi i prostori za kampiranje), 55.9 (ostali smještaj); zdravstvene ustanove u kojima osobe same snose naknadu za medicinsku rehabilitaciju odnosno svoj boravak; poslovni subjekti koji se bave posredovanjem u smještaju gostiju u: seljačkim kućanstvima, kućama, kampovima, apartmanima i sobama, koje neposredno iznajmljuju građani/kućanstva.

Cjelokupno područje Bosne i Hercegovine je obuhvaćeno istraživanjem.

### Izvor i metoda prikupljanja

Podaci o turističkom prometu (broj dolazaka i noćenja turista) te smještajnim kapacitetima prikupljaju se redovitim mjesečnim izvješćem (obrazac TU-11). Izvješća se sastavljaju na temelju evidencija u knjigama gostiju, pružanja smještajnih usluga turistima ili samo posreduju u pružanju tih usluga.

### Definicije

**Turizam** je aktivnost osoba koje putuju i borave u mjestima izvan svoje uobičajene sredine, ne dulje od jedne godine, u bilo koje svrhe uključujući poslovne, razonodu ili bilo koju osobnu svrhu, osim u svrhu zapošljavanja kod poslovnog subjekta sa sjedištem u mjestu posjeta.

**Turist** je svaka osoba koja u mjestu izvan svog prebivališta, provede najmanje jednu noć u ugostiteljskom ili drugom objektu za smještaj turista, radi odmora ili rekreacije, zdravlja, studija, sporta, religije, obitelji, poslova, javnih misija ili skupova.

**Prebivalište** je mjesto u kojem se osoba nastanila s namjerom da u njemu stalno živi.

**Domaći turista** je svaka osoba sa prebivalištem u Bosni i Hercegovini koja u nekom mjestu u Bosni i Hercegovini izvan mjesta svog prebivališta provede najmanje jednu noć u ugostiteljskom ili drugom objektu za smještaj turista.

**Strani turista** je svaka osoba koja u Bosni i Hercegovini nema stalno prebivalište, a provede najmanje jednu noć u ugostiteljskom ili u drugom objektu za smještaj gostiju.

**Dolasci turista** jesu broj osoba (turista) koje su došle i prijavile svoj boravak u objektu koji pruža uslugu smještaja.

**Noćenja turista** jesu svaka registrirana noć osobe (turista) u objektu koji pruža uslugu smještaja.

**Smještajni kapaciteti** prikazuju se kao broj soba, apartmana, mjesta za kampiranje i broj stalnih postelja.

**Stalnim krevetima** smatraju se postelje koje su redovito spremljene za iznajmljivanje gostima

**Stopa popunjenosti kreveta** u referentnom mjesecu dobiva se dijeljenjem ukupnog broja noćenja sa brojem raspoloživih kreveta i brojem dana u kojem su kreveti bili dostupni za korištenje.

**Način dolaska** odnosi se na organizaciju boravka turista u objektu za smještaj. Ovisno o organizaciji putovanje može biti : individualno ili organizirano ( preko posrednika - putničke agencije ili druge organizacije koja se bavi posredovanjem u turizmu).

#### **Znakovi**

- nema pojave

0,0 podatak je manji od 0,05 upotrijebljene jedinice mjere

---

Izdaje i tiska Agencija za statistiku Bosne i Hercegovine, 71000 Sarajevo, Zelenih beretki 26

Telefon: +387 (33) 911 911 · Telefaks: +387 (33) 220 622

Elektronička pošta: bhas@bhas.gov.ba · Internetska stranica: <http://www.bhas.gov.ba>

Odgovara ravnatelj: dr.sc. Velimir Jukić

Priopćenje priredila: Azra Demirović

Podaci iz ovog priopćenja objavljuju se i na internet

---