



# SAOPĆENJE

## FIRST RELEASE



Molimo korisnike da prilikom upotrebe podataka obavezno navedu izvor  
*Users are kindly requested to mention the data source*

GODINA/ YEAR XIII

SARAJEVO 08.07.2019.

BROJ 04

## STATISTIKA TURIZMA

### Kumulativni podaci, januar - maj 2019.

U periodu januar - maj 2019. turisti su ostvarili 534.642 posjete, što je više za 7,8 % i 1.105.310 noćenja, što je više za 8,8 % u odnosu na isti period 2018. godine.

Broj noćenja domaćih turista viši je za 3,9 %, dok je broj noćenja stranih turista viši za 11,1 % u odnosu na isti period 2018. godine. U ukupno ostvarenom broju noćenja učešće domaćih turista je 30,6 % dok je 69,4 % učešće stranih turista.

U strukturi noćenja stranih turista najviše noćenja ostvarili su turisti iz Hrvatske (19,4%), Srbije (12,3%), Slovenije (6,4%), Italije (5,3%), Njemačke (5,2%), Kine (4,9%) i Turske (4,2%), što je ukupno 57,7 %. Turisti iz ostalih zemalja ostvarili su 42,3 % noćenja.

Što se tiče dužine boravka stranih turista u našoj zemlji, na prvom mjestu je: Estonija sa prosječnim zadržavanjem od 3,6 noći, Irska i Kuvajt sa po 3,2 noći, Južnoafrička Republika sa 3,1 noći te Latvija sa 3,0 noći.

Prema vrsti smještajnog objekta najveći broj noćenja ostvaren je u okviru djelatnosti Hoteli i sličan smještaj sa učešćem od 93,0%.

Noćenja turista u periodu od januara do maja 2018. i 2019.

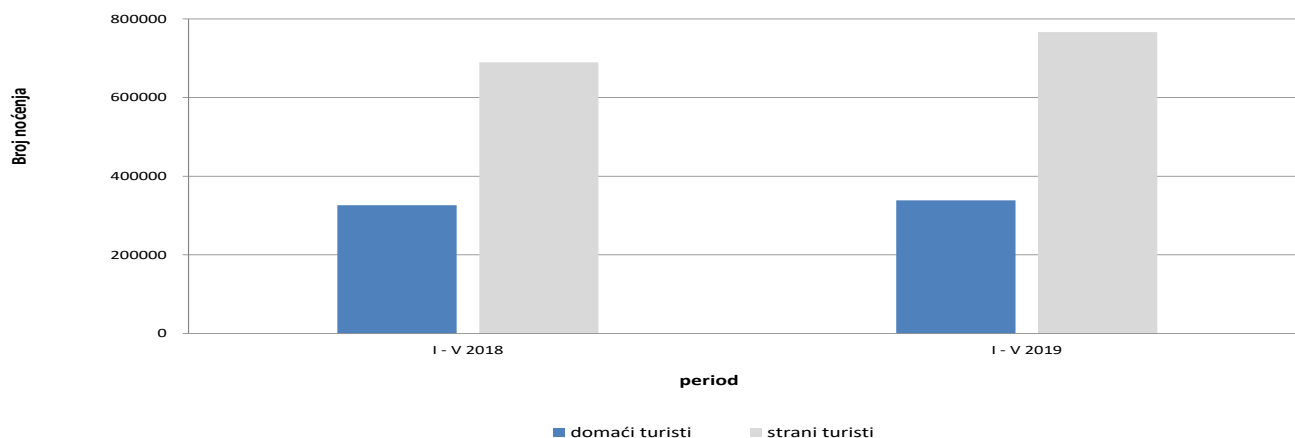


Tabela 1: Dolasci i noćenja turista

	DOLASCI			NOĆENJA			I - V 2019	
	I - V 2018 *	I - V 2019	Indeksi $\frac{I-V\ 2019}{I-V\ 2018}$	I - V 2018 *	I - V 2019	Indeksi $\frac{I-V\ 2019}{I-V\ 2018}$	Struktura noćenja %	Prosječan broj noćenja po dolasku
<b>UKUPNO</b>	<b>495.865</b>	<b>534.642</b>	<b>107,8</b>	<b>1.015.864</b>	<b>1.105.310</b>	<b>108,8</b>	<b>100,0</b>	<b>2,1</b>
Domaći turisti	160.959	164.340	102,1	326.154	338.737	103,9	30,6	2,1
Strani turisti	334.906	370.302	110,6	689.710	766.573	111,1	69,4	2,1

\*) konačni podaci

Noćenja stranih turista prema zemlji prebivališta u periodu od januara do maja 2018. i 2019.

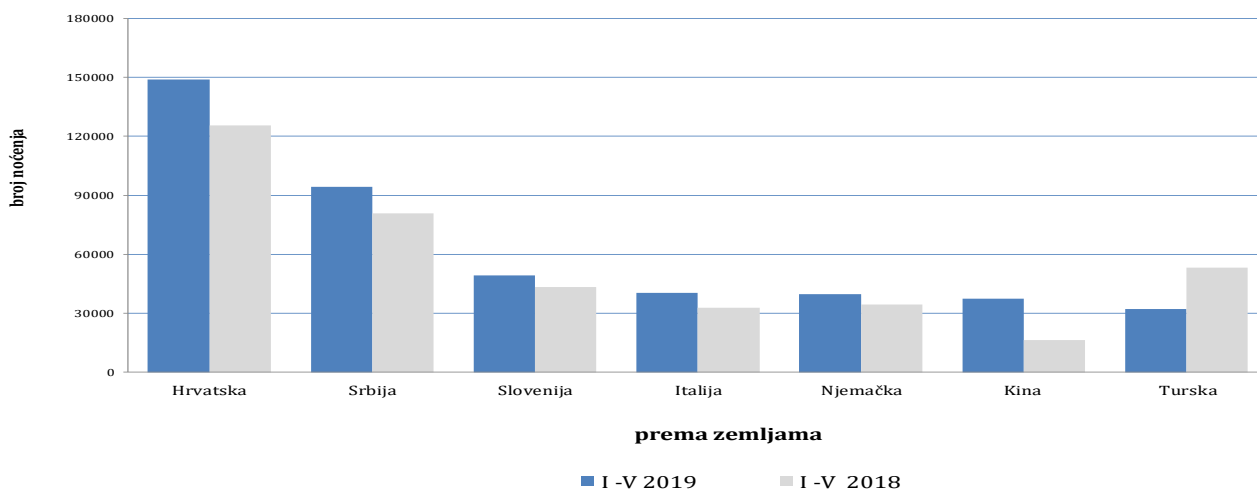


Tabela 2 : Dolasci i noćenja stranih turista prema zemlji prebivališta

	DOLASCI			NOĆENJA			I - V 2019	
	I - V 2018 *	I - V 2019	Indeksi $\frac{I-V\ 2019}{I-V\ 2018}$	I - V 2018 *	I - V 2019	Indeksi $\frac{I-V\ 2019}{I-V\ 2018}$	Struktura noćenja %	Prosječan broj noćenja po dolasku
<b>UKUPNO</b>	<b>334.906</b>	<b>370.302</b>	<b>110,6</b>	<b>689.710</b>	<b>766.573</b>	<b>111,1</b>	<b>100,0</b>	<b>2,1</b>
Albanija	1.660	1.796	108,2	2.800	3.442	122,9	0,4	1,9
Austrija	10.064	9.113	90,6	19.134	17.686	92,4	2,3	1,9
Belgija	1.952	2.126	108,9	3.884	4.955	127,6	0,6	2,3
Bugarska	3.017	3.053	101,2	4.756	5.269	110,8	0,7	1,7
Crna Gora	7.421	8.070	108,7	15.917	18.079	113,6	2,4	2,2
Češka	1.693	2.933	173,2	3.306	5.874	177,7	0,8	2,0
Danska	1.772	1.933	109,1	4.539	4.833	106,5	0,6	2,5
Estonija	119	137	115,1	252	488	193,7	0,1	3,6
Finska	673	908	134,9	1.334	2.142	160,6	0,3	2,4
Francuska	5.591	6.021	107,7	14.351	15.774	109,9	2,1	2,6
Grčka	864	1.253	145,0	1.773	2.750	155,1	0,4	2,2
Holandija	4.527	5.000	110,4	12.901	13.288	103,0	1,7	2,7
Hrvatska	49.014	58.436	119,2	125.625	149.071	118,7	19,4	2,6
Irska	1.304	1.367	104,8	4.521	4.437	98,1	0,6	3,2
Island	67	111	165,7	149	321	215,4	0,0	2,9

(nastavak na sljedećoj strani)

(nastavak)

	DOLASCI			NOĆENJA			I - V 2019	
	I - V 2018 *	I - V 2019	Indeksi <u>I-V 2019</u> I-V 2018	I - V 2018 *	I - V 2019	Indeksi <u>I-V 2019</u> I-V 2018	Struktura noćenja %	Prosječan broj noćenja po dolasku
Italija	14.361	15.975	111,2	32.808	40.468	123,3	5,3	2,5
Kipar	83	140	168,7	263	323	122,8	0,0	2,3
Latvija	129	189	146,5	281	573	203,9	0,1	3,0
Litvanija	285	334	117,2	426	793	186,2	0,1	2,4
Luksemburg	201	263	130,8	421	703	167,0	0,1	2,7
Mađarska	4.411	5.009	113,6	8.142	8.914	109,5	1,2	1,8
Malta	32	54	168,8	82	136	165,9	0,0	2,5
Norveška	1.229	1.354	110,2	2.965	3.069	103,5	0,4	2,3
Njemačka	16.494	18.650	113,1	34.466	39.639	115,0	5,2	2,1
Poljska	7.809	7.880	100,9	15.018	15.736	104,8	2,1	2,0
Portugal	409	879	214,9	962	1.394	144,9	0,2	1,6
Rumunija	2.087	1.862	89,2	6.123	4.552	74,3	0,6	2,4
Rusija	2.197	2.304	104,9	4.898	5.271	107,6	0,7	2,3
Sjeverna Makedonija 1)	3.954	3.906	98,8	8.424	8.106	96,2	1,1	2,1
Slovačka	1.114	1.092	98,0	2.129	2.733	128,4	0,4	2,5
Slovenija	23.008	24.376	105,9	43.427	49.074	113,0	6,4	2,0
Srbija	36.598	42.419	115,9	80.763	94.172	116,6	12,3	2,2
Španija	2.561	3.130	122,2	4.309	5.990	139,0	0,8	1,9
Švajcarska (uključujući i Lihtenštajn)	3.587	3.793	105,7	7.530	9.233	122,6	1,2	2,4
Švedska	3.792	3.591	94,7	8.961	8.441	94,2	1,1	2,4
Turska	31.746	17.161	54,1	53.298	32.221	60,5	4,2	1,9
Ujedinjeno Kraljevstvo	3.906	4.733	121,2	9.594	11.973	124,8	1,6	2,5
Ukrajina	400	620	155,0	979	1.827	186,6	0,2	2,9
Ostale evropske zemlje	1.119	1.331	118,9	2.499	3.504	140,2	0,5	2,6
Egipat	316	489	154,7	893	1.165	130,5	0,2	2,4
Južnoafrička Republika	163	132	81,0	390	414	106,2	0,1	3,1
Ostale afričke zemlje	651	924	141,9	2.776	3.025	109,0	0,4	3,3
Kanada	1.537	1.870	121,7	2.995	4.022	134,3	0,5	2,2
SAD	7.940	9.482	119,4	16.454	20.189	122,7	2,6	2,1
Ostale sjeverno-američke zemlje	197	246	124,9	396	503	127,0	0,1	2,0
Brazil	1.055	1.655	156,9	1.952	3.456	177,0	0,5	2,1
Ostale zemlje Južne i Srednje Amerike	1.507	1.887	125,2	3.130	4.102	131,1	0,5	2,2
Bahrein	1.320	888	67,3	3.777	2.404	63,6	0,3	2,7
Indija	902	663	73,5	2.156	1.420	65,9	0,2	2,1
Iran	234	116	49,6	543	211	38,9	0,0	1,8
Izrael	2.181	990	45,4	5.005	2.274	45,4	0,3	2,3
Japan	2.322	3.390	146,0	3.029	4.400	145,3	0,6	1,3
Južna Koreja	16.146	18.137	112,3	17.021	19.700	115,7	2,6	1,1
Katar	790	967	122,4	2.678	2.368	88,4	0,3	2,4
Kina	14.316	31.322	218,8	16.179	37.281	230,4	4,9	1,2
Kuvajt	1.743	1.195	68,6	6.128	3.776	61,6	0,5	3,2
Malezija	8.189	7.492	91,5	10.484	9.614	91,7	1,3	1,3
Oman	2.518	1.416	56,2	6.036	3.317	55,0	0,4	2,3
Saudijska Arabija	2.286	2.965	129,7	5.933	6.805	114,7	0,9	2,3
Ujedinjeni Arapski Emirati	7.010	6.431	91,7	21.145	17.538	82,9	2,3	2,7
Ostale azijske zemlje	7.947	12.075	151,9	12.099	16.677	137,8	2,2	1,4
Australija	1.805	1.957	108,4	3.741	4.027	107,6	0,5	2,1
Novi Zeland	242	222	91,7	353	442	125,2	0,1	2,0
Ostale zemlje Okeanije	339	89	26,3	407	189	46,4	0,0	2,1

\*) konačni podaci

1) ranije Makedonija B.J.R.

Struktura noćenja turista prema klasifikaciji djelatnosti<sup>1)</sup> u periodu od januara do maja 2018. i 2019.

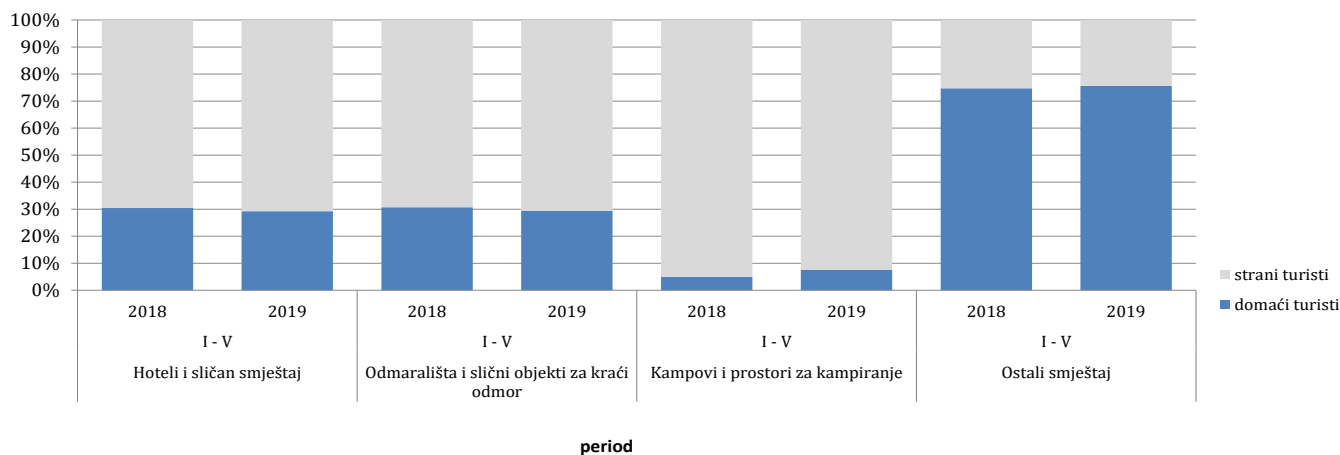


Tabela 3 : Dolasci i noćenja turista prema klasifikaciji djelatnosti<sup>1)</sup>

	DOLASCI			NOĆENJA			I - V 2019
	I - V 2018 *	I - V 2019	Indeksi $\frac{I-V\ 2019}{I-V\ 2018}$	I - V 2018 *	I - V 2019	Indeksi $\frac{I-V\ 2019}{I-V\ 2018}$	Struktura noćenja %
<b>UKUPNO</b>	<b>495.865</b>	<b>534.642</b>	<b>107,8</b>	<b>1.015.864</b>	<b>1.105.310</b>	<b>108,8</b>	<b>100,0</b>
Hoteli i sličan smještaj	467.515	510.203	109,1	932.841	1.028.289	110,2	93,0
Odmarališta i slični objekti za kraći odmor	18.022	17.910	99,4	38.649	38.800	100,4	3,5
Kampovi i prostori za kampiranje	2.010	2.368	117,8	3.983	3.852	96,7	0,3
Ostali smještaj	8.318	4.161	50,0	40.391	34.369	85,1	3,1
<b>Domaći turisti</b>	<b>160.959</b>	<b>164.340</b>	<b>102,1</b>	<b>326.154</b>	<b>338.737</b>	<b>103,9</b>	<b>30,6</b>
Hoteli i sličan smještaj	147.836	154.636	104,6	283.897	301.016	106,0	27,2
Odmarališta i slični objekti za kraći odmor	6.754	6.512	96,4	11.876	11.431	96,3	1,0
Kampovi i prostori za kampiranje	162	159	98,1	200	291	145,5	0,0
Ostali smještaj	6.207	3.033	48,9	30.181	25.999	86,1	2,4
<b>Strani turisti</b>	<b>334.906</b>	<b>370.302</b>	<b>110,6</b>	<b>689.710</b>	<b>766.573</b>	<b>111,1</b>	<b>69,4</b>
Hoteli i sličan smještaj	319.679	355.567	111,2	648.944	727.273	112,1	65,8
Odmarališta i slični objekti za kraći odmor	11.268	11.398	101,2	26.773	27.369	102,2	2,5
Kampovi i prostori za kampiranje	1.848	2.209	119,5	3.783	3.561	94,1	0,3
Ostali smještaj	2.111	1.128	53,4	10.210	8.370	82,0	0,8

<sup>1)</sup> Klasifikacija djelatnosti Bosne i Hercegovine BiH 2010

\*) konačni podaci

## METODOLOŠKA OBJAŠNENJA

### Cilj statističkog istraživanja

Svrha statističkog istraživanja jest praćenje turističke aktivnosti u komercijalnim smještajnim objektima i osiguravanje međunarodno uporedivih podataka statistike turizma u BiH u skladu sa važećom EU regulativom za statistiku turizma.

### Jedinice posmatranja

Jedinice posmatranja su svi poslovni subjekti/pravna osobe koje su prema glavnoj djelatnosti registrovane da obavljaju djelatnost pružanja smještaja (oblast 55 - KD BiH 2010), fizičke osobe te domaćinstva koja iznajmljuju smještajne objekte turistima. Za potrebe istraživanja korištena je Klasifikacija djelatnosti Bosne i Hercegovine- KD BiH 2010 koja je u potpunosti usklađena sa Evropskom klasifikacijom ekonomskih djelatnosti NACE Rev.2.

### Obuhvat

Izveštajne jedinice su svi poslovni subjekti (preduzeća, obrtnici, zadruga, ustanove, udruženja itd.) i njihove jedinice u sastavu koji su prema KD BiH 2010 registrovani u granama: 55.1 (hoteli i sličan smještaj), 55.2 (odmarališta i slični objekti za kraći odmor), 55.3 (kampovi i prostori za kampovanje), 55.9 (ostali smještaj); zdravstvene ustanove u kojima osobe same snose naknadu za medicinsku rehabilitaciju odnosno svoj boravak; poslovni subjekti koji se bave posredovanjem u smještaju gostiju u: seljačkim domaćinstvima, kućama, kampovima, apartmanima i sobama, koje neposredno iznajmljuju građani/domaćinstva. Cjelokupno područje Bosne i Hercegovine je obuhvaćeno istraživanjem.

### Izvor i metoda prikupljanja

Podaci o turističkom prometu (broj dolazaka i noćenja turista) te smještajnim kapacitetima prikupljaju se redovnim mjesečnim izvještajem (obrazac TU-11). Izvještaji se sastavljaju na osnovu evidencija u knjigama gostiju, pružanja smještajnih usluga turistima ili samo posreduju u pružanju tih usluga.

### Definicije

**Turizam** je aktivnost osoba koje putuju i borave u mjestima izvan svoje uobičajene sredine, ne duže od jedne godine, u bilo koje svrhe uključujući poslovne, razonodu ili bilo koju ličnu svrhu, osim u svrhu zapošljavanja kod poslovnog subjekta sa sjedištem u mjestu posjeta.

**Turist** je svaka osoba koja u mjestu izvan svog prebivališta, provede najmanje jednu noć u ugostiteljskom ili drugom objektu za smještaj turista, radi odmora ili rekreacije, zdravlja, studija, sporta, religije, porodice, poslova, javnih misija ili skupova.

**Prebivalište** je mjesto u kojem se osoba nastanila s namjerom da u njemu stalno živi.

**Domaći turista** je svaka osoba sa prebivalištem u Bosni i Hercegovini koja u nekom mjestu u Bosni i Hercegovini izvan mjesta svog prebivališta provede najmanje jednu noć u ugostiteljskom ili drugom objektu za smještaj turista.

**Strani turista** je svaka osoba koja u Bosni i Hercegovini nema stalno prebivalište, a provede najmanje jednu noć u ugostiteljskom ili u drugom objektu za smještaj gostiju.

### Znakovi

- nema pojave

0,0 podatak je manji od 0,05 upotrijebljene jedinice mjere

---

Izdaje i štampa Agencija za statistiku Bosne i Hercegovine, 71000 Sarajevo, Zelenih beretki 26

Telefon: +387 (33) 911 911 · Telefaks: +387 (33) 220 622

Elektronska pošta: [bhas@bhas.ba](mailto:bhas@bhas.ba) · Internetska stranica: <http://www.bhas.gov.ba>

Odgovara direktor: dr.sc.Velimir Jukić

Saopćenje priredila: Jasmina Omić

Podaci iz ovog saopćenja objavljuju se i na internet.

---

