



Molimo korisnike da prilikom upotrebe podataka
obavezno navedu izvor

GODINA/ YEAR XIII

SARAJEVO 12.08.2019.

BROJ 05

STATISTIKA TURIZMA

Kumulativni podaci, januar – juni 2019.

U periodu januar – juni 2019. turisti su ostvarili 713.745 posjeta, što je više za 11,6 % i 1.454.904 noćenja, što je više za 11,8 % u odnosu na isti period 2018. godine.

Broj noćenja domaćih turista viši je za 7,9 %, dok je broj noćenja stranih turista viši za 13,6 % u odnosu na isti period 2018. godine. U ukupno ostvarenom broju noćenja učešće domaćih turista je 30,4 % dok je 69,6 % učešće stranih turista.

U strukturi noćenja stranih turista najviše noćenja ostvarili su turisti iz Hrvatske (16,5%), Srbije (10,9%), Slovenije (5,8%), Kine (5,3%), Njemačke (5,2%), Italije (5,0%), Turske (4,6%), Saudijske Arabije (3,6%) i SAD (3,0%), što je ukupno 59,9 %. Turisti iz ostalih zemalja ostvarili su 40,1 % noćenja.

Što se tiče dužine boravka stranih turista u našoj zemlji, na prvom mjestu su: Irska i Kuvajt sa po 3,2 noći, Ukrajina sa 3,1 noći te Bahrein, Estonija i Latvija sa po 3,0 noći.

Prema vrsti smještajnog objekta najveći broj noćenja ostvaren je u okviru djelatnosti Hoteli i sličan smještaj sa učešćem od 92,7%.

Noćenja turista u periodu od januara do juna 2018. i 2019.

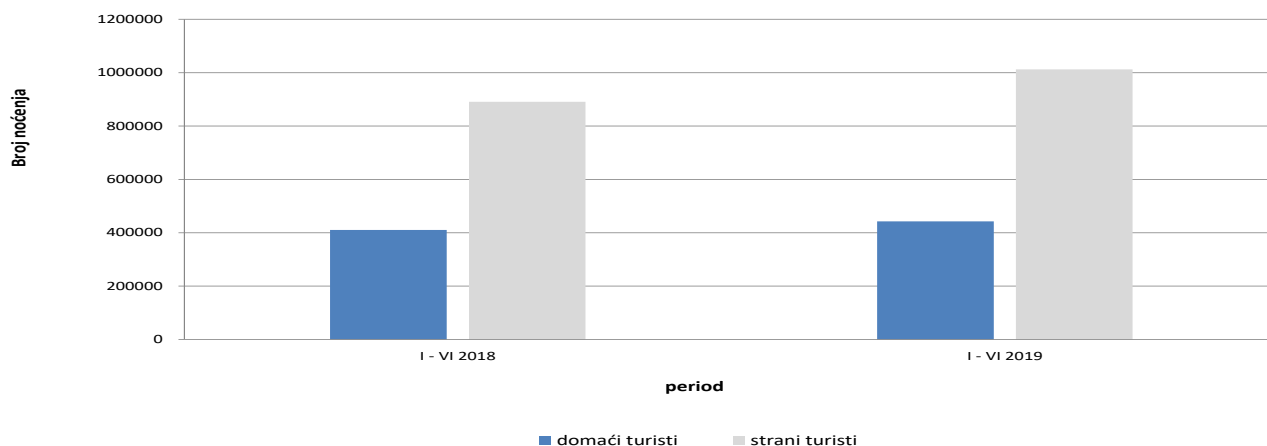


Tabela 1: Dolasci i noćenja turista

	DOLASCI			NOĆENJA			I - VI 2019	
	I - VI 2018	I - VI 2019	Indeksi $\frac{I-VI\ 2019}{I-VI\ 2018}$	I - VI 2018	I - VI 2019	Indeksi $\frac{I-VI\ 2019}{I-VI\ 2018}$	Struktura noćenja %	Prosječan broj noćenja po dolasku
UKUPNO	639.558	713.745	111,6	1.301.091	1.454.904	111,8	100,0	2,0
Domaći turisti	197.886	209.329	105,8	410.376	442.697	107,9	30,4	2,1
Strani turisti	441.672	504.416	114,2	890.715	1.012.207	113,6	69,6	2,0

Noćenja stranih turista prema zemlji prebivališta u periodu od januara do juna 2018. i 2019.

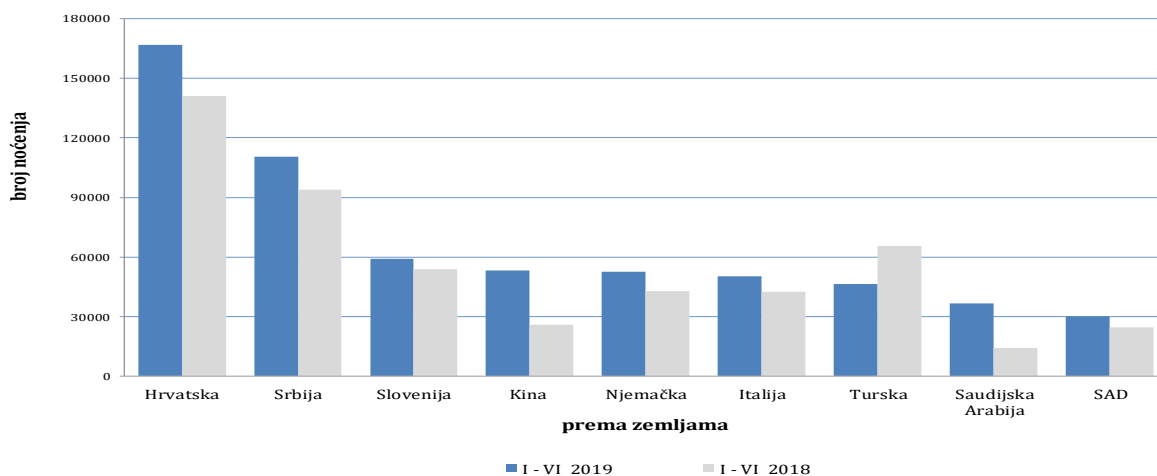


Tabela 2 : Dolasci i noćenja stranih turista prema zemlji prebivališta

	DOLASCI			NOĆENJA			I - VI 2019	
	I - VI 2018 *	I - VI 2019	Indeksi $\frac{I-VI\ 2019}{I-VI\ 2018}$	I - VI 2018 *	I - VI 2019	Indeksi $\frac{I-VI\ 2019}{I-VI\ 2018}$	Struktura noćenja %	Prosječan broj noćenja po dolasku
UKUPNO	441.672	504.416	114,2	890.715	1.012.207	113,6	100,0	2,0
Albanija	2.009	2.276	113,3	3.425	4.282	125,0	0,4	1,9
Austrija	12.478	12.065	96,7	23.456	22.747	97,0	2,2	1,9
Belgija	2.786	2.929	105,1	6.454	7.008	108,6	0,7	2,4
Bugarska	3.648	3.796	104,1	5.901	6.633	112,4	0,7	1,7
Crna Gora	8.592	9.385	109,2	18.473	20.693	112,0	2,0	2,2
Češka	2.432	4.184	172,0	4.610	7.707	167,2	0,8	1,8
Danska	2.202	2.519	114,4	5.764	6.449	111,9	0,6	2,6
Estonija	228	198	86,8	524	586	111,8	0,1	3,0
Finska	939	1.267	134,9	1.806	2.733	151,3	0,3	2,2
Francuska	8.262	8.333	100,9	21.282	21.808	102,5	2,2	2,6
Grčka	1.416	1.784	126,0	2.968	3.890	131,1	0,4	2,2
Holandija	6.484	6.942	107,1	18.745	18.239	97,3	1,8	2,6
Hrvatska	57.977	69.245	119,4	141.235	166.991	118,2	16,5	2,4
Iraska	1.804	1.868	103,5	6.076	5.954	98,0	0,6	3,2
Island	80	154	192,5	176	446	253,4	0,0	2,9

(nastavak na sljedećoj strani)

(nastavak)

	DOLASCI			NOĆENJA			I - VI 2019	
	I - VI 2018 *	I - VI 2019	Indeksi I-VI 2019 I-VI 2018	I - VI 2018 *	I - VI 2019	Indeksi I-VI 2019 I-VI 2018	Struktura noćenja %	Prosječan broj noćenja po dolasku
Italija	18.526	19.950	107,7	42.366	50.238	118,6	5,0	2,5
Kipar	245	279	113,9	538	479	89,0	0,0	1,7
Latvija	174	240	137,9	402	719	178,9	0,1	3,0
Litvanija	429	483	112,6	634	1.081	170,5	0,1	2,2
Luksemburg	237	352	148,5	493	857	173,8	0,1	2,4
Mađarska	6.095	7.473	122,6	10.820	12.938	119,6	1,3	1,7
Malta	56	72	128,6	121	190	157,0	0,0	2,6
Norveška	1.936	1.886	97,4	4.349	4.255	97,8	0,4	2,3
Njemačka	20.610	24.384	118,3	42.777	52.469	122,7	5,2	2,2
Poljska	14.572	13.260	91,0	30.793	29.152	94,7	2,9	2,2
Portugal	653	1.362	208,6	1.423	2.063	145,0	0,2	1,5
Rumunija	2.968	2.572	86,7	7.904	5.717	72,3	0,6	2,2
Rusija	2.792	2.999	107,4	6.173	6.446	104,4	0,6	2,1
Sjeverna Makedonija 1)	4.825	4.811	99,7	10.172	9.964	98,0	1,0	2,1
Slovačka	1.581	1.631	103,2	2.967	3.779	127,4	0,4	2,3
Slovenija	29.042	30.486	105,0	53.903	58.987	109,4	5,8	1,9
Srbija	44.321	51.931	117,2	93.867	110.406	117,6	10,9	2,1
Španija	4.340	5.460	125,8	7.626	9.494	124,5	0,9	1,7
Švajcarska (uključujući i Lihtenštajn)	4.409	4.954	112,4	9.236	11.515	124,7	1,1	2,3
Švedska	4.854	4.590	94,6	11.319	10.450	92,3	1,0	2,3
Turska	39.532	27.552	69,7	65.496	46.257	70,6	4,6	1,7
Ujedinjeno Kraljevstvo	5.869	6.534	111,3	13.715	15.985	116,6	1,6	2,4
Ukrajina	586	880	150,2	1.367	2.708	198,1	0,3	3,1
Ostale evropske zemlje	1.412	1.643	116,4	3.216	4.243	131,9	0,4	2,6
Egipat	379	605	159,6	1.029	1.576	153,2	0,2	2,6
Južnoafrička Republika	222	266	119,8	520	758	145,8	0,1	2,8
Ostale afričke zemlje	855	1.150	134,5	3.208	3.484	108,6	0,3	3,0
Kanada	2.573	2.717	105,6	4.941	5.722	115,8	0,6	2,1
SAD	11.712	14.174	121,0	24.641	29.960	121,6	3,0	2,1
Ostale sjeverno-američke zemlje	331	400	120,8	681	746	109,5	0,1	1,9
Brazil	1.632	2.455	150,4	2.806	4.865	173,4	0,5	2,0
Ostale zemlje Južne i Srednje Amerike	2.540	2.971	117,0	4.964	6.029	121,5	0,6	2,0
Bahrein	1.683	1.371	81,5	4.744	4.129	87,0	0,4	3,0
Indija	1.149	1.052	91,6	2.783	2.164	77,8	0,2	2,1
Iran	334	186	55,7	780	442	56,7	0,0	2,4
Izrael	2.975	1.483	49,8	7.035	3.168	45,0	0,3	2,1
Japan	3.471	5.047	145,4	4.586	6.753	147,3	0,7	1,3
Južna Koreja	22.826	23.415	102,6	24.870	25.762	103,6	2,5	1,1
Katar	1.130	1.336	118,2	3.822	3.306	86,5	0,3	2,5
Kina	23.008	45.781	199,0	25.857	53.305	206,2	5,3	1,2
Kuvajt	2.386	2.185	91,6	8.308	6.943	83,6	0,7	3,2
Malezija	8.805	8.135	92,4	11.374	10.378	91,2	1,0	1,3
Oman	3.326	2.823	84,9	8.065	6.646	82,4	0,7	2,4
Saudijska Arabija	5.689	15.650	275,1	14.120	36.692	259,9	3,6	2,3
Ujedinjeni Arapski Emirati	8.419	8.469	100,6	24.786	22.376	90,3	2,2	2,6
Ostale azijske zemlje	10.780	15.892	147,4	16.572	22.321	134,7	2,2	1,4
Australija	3.110	3.454	111,1	6.294	6.995	111,1	0,7	2,0
Novi Zeland	496	431	86,9	756	773	102,2	0,1	1,8
Ostale zemlje Okeanije	440	239	54,3	601	356	59,2	0,0	1,5

1) ranije Makedonija B.J.R.

*) konačni podaci

Struktura noćenja turista prema klasifikaciji djelatnosti¹⁾ u periodu od januara do juna 2018. i 2019.

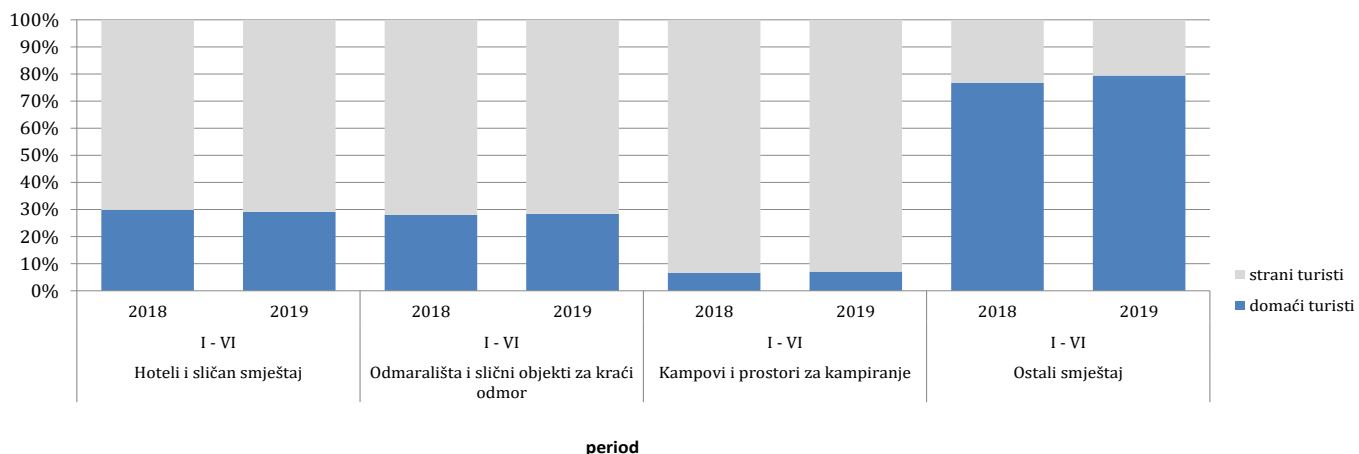


Tabela 3 : Dolasci i noćenja turista prema klasifikaciji djelatnosti¹⁾

	DOLASCI			NOĆENJA			I-VI 2019
	I - VI 2018 *	I - VI 2019	Indeksi $\frac{I-VI\ 2019}{I-VI\ 2018}$	I - VI 2018 *	I - VI 2019	Indeksi $\frac{I-VI\ 2019}{I-VI\ 2018}$	Struktura noćenja %
UKUPNO	639.558	713.745	111,6	1.301.091	1.454.904	111,8	100,0
Hoteli i sličan smještaj	600.817	677.635	112,8	1.190.375	1.348.875	113,3	92,7
Odmarališta i slični objekti za kraći odmor	23.538	25.284	107,4	50.507	53.752	106,4	3,7
Kampovi i prostori za kampiranje	3.806	5.578	146,6	7.009	8.822	125,9	0,6
Ostali smještaj	11.397	5.248	46,0	53.200	43.455	81,7	3,0
Domaći turisti	197.886	209.329	105,8	410.376	442.697	107,9	30,4
Hoteli i sličan smještaj	180.977	196.096	108,4	354.908	392.318	110,5	27,0
Odmarališta i slični objekti za kraći odmor	8.183	8.874	108,4	14.150	15.248	107,8	1,0
Kampovi i prostori za kampiranje	313	375	119,8	462	620	134,2	0,0
Ostali smještaj	8.413	3.984	47,4	40.856	34.511	84,5	2,4
Strani turisti	441.672	504.416	114,2	890.715	1.012.207	113,6	69,6
Hoteli i sličan smještaj	419.840	481.539	114,7	835.467	956.557	114,5	65,7
Odmarališta i slični objekti za kraći odmor	15.355	16.410	106,9	36.357	38.504	105,9	2,6
Kampovi i prostori za kampiranje	3.493	5.203	149,0	6.547	8.202	125,3	0,6
Ostali smještaj	2.984	1.264	42,4	12.344	8.944	72,5	0,6

¹⁾ Klasifikacija djelatnosti Bosne i Hercegovine BiH 2010

*) konačni podaci

METODOLOŠKA OBJAŠNENJA

Cilj statističkog istraživanja

Svrha statističkog istraživanja jest praćenje turističke aktivnosti u komercijalnim smještajnim objektima i osiguravanje međunarodno uporedivih podataka statistike turizma u BiH u skladu sa važećom EU regulativom za statistiku turizma.

Jedinice posmatranja

Jedinice posmatranja su svi poslovni subjekti/pravna osobe koje su prema glavnoj djelatnosti registrovane da obavljaju djelatnost pružanja smještaja (oblast 55 - KD BiH 2010), fizičke osobe te domaćinstva koja iznajmljuju smještajne objekte turistima. Za potrebe istraživanja korištena je Klasifikacija djelatnosti Bosne i Hercegovine- KD BiH 2010 koja je u potpunosti usklađena sa Evropskom klasifikacijom ekonomskih djelatnosti NACE Rev.2.

Obuhvat

Izveštajne jedinice su svi poslovni subjekti (preduzeća, obrtnici, zadruga, ustanove, udruženja itd.) i njihove jedinice u sastavu koji su prema KD BiH 2010 registrovani u granama: 55.1 (hoteli i sličan smještaj), 55.2 (odmarališta i slični objekti za kraći odmor), 55.3 (kampovi i prostori za kampovanje), 55.9 (ostali smještaj); zdravstvene ustanove u kojima osobe same snose naknadu za medicinsku rehabilitaciju odnosno svoj boravak; poslovni subjekti koji se bave posredovanjem u smještaju gostiju u: seljačkim domaćinstvima, kućama, kampovima, apartmanima i sobama, koje neposredno iznajmljuju građani/domaćinstva. Cjelokupno područje Bosne i Hercegovine je obuhvaćeno istraživanjem.

Izvor i metoda prikupljanja

Podaci o turističkom prometu (broj dolazaka i noćenja turista) te smještajnim kapacitetima prikupljaju se redovnim mjesečnim izvještajem (obrazac TU-11). Izveštaji se sastavljaju na osnovu evidencija u knjigama gostiju, pružanja smještajnih usluga turistima ili samo posreduju u pružanju tih usluga.

Definicije

Turizam je aktivnost osoba koje putuju i borave u mjestima izvan svoje uobičajene sredine, ne duže od jedne godine, u bilo koje svrhe uključujući poslovne, razonodu ili bilo koju ličnu svrhu, osim u svrhu zapošljavanja kod poslovnog subjekta sa sjedištem u mjestu posjeta.

Turist je svaka osoba koja u mjestu izvan svog prebivališta, provede najmanje jednu noć u ugostiteljskom ili drugom objektu za smještaj turista, radi odmora ili rekreacije, zdravlja, studija, sporta, religije, porodice, poslova, javnih misija ili skupova.

Prebivalište je mjesto u kojem se osoba nastanila s namjerom da u njemu stalno živi.

Domaći turista je svaka osoba sa prebivalištem u Bosni i Hercegovini koja u nekom mjestu u Bosni i Hercegovini izvan mjesta svog prebivališta provede najmanje jednu noć u ugostiteljskom ili drugom objektu za smještaj turista.

Strani turista je svaka osoba koja u Bosni i Hercegovini nema stalno prebivalište, a provede najmanje jednu noć u ugostiteljskom ili u drugom objektu za smještaj gostiju.

Znakovi

- nema pojave

0,0 podatak je manji od 0,05 upotrijebljene jedinice mjere

Izdaje i štampa Agencija za statistiku Bosne i Hercegovine, 71000 Sarajevo, Zelenih beretki 26

Telefon: +387 (33) 911 911 · Telefaks: +387 (33) 220 622

Elektronska pošta: bhas@bhas.gov.ba · Internetska stranica: <http://www.bhas.gov.ba>

Odgovara direktor: dr.sc.Velimir Jukić

Saopćenje priredila: Jasmina Omić

Podaci iz ovog saopćenja objavljuju se i na internet.
