



SAOPĆENJE

FIRST RELEASE



Molimo korisnike da prilikom upotrebe podataka obavezno navedu izvor
Users are kindly requested to mention the data source

GODINA/ YEAR XIII

SARAJEVO 16.09.2019.

BROJ 06

STATISTIKA TURIZMA

Kumulativni podaci, januar – juli 2019.

U periodu januar – juli 2019. turisti su ostvarili 906.788 posjeta, što je više za 11,7 % i 1.878.023 noćenja, što je više za 11,1 % u odnosu na isti period 2018. godine.

Broj noćenja domaćih turista viši je za 6,8 %, dok je broj noćenja stranih turista viši za 12,9 % u odnosu na isti period 2018. godine. U ukupno ostvarenom broju noćenja učešće domaćih turista je 28,5 % dok je 71,5 % učešće stranih turista.

U strukturi noćenja stranih turista najviše noćenja ostvarili su turisti iz Hrvatske (13,5%), Srbije (9,3%), Saudijske Arabije (7,2%), Slovenije (5,2%), Kine (4,8%), Njemačke i Turske (sa po 4,7%), Italije (4,5%), Poljske (3,8%) i Ujedinjenih Arapskih Emirata (3,6%), što je ukupno 61,3 %. Turisti iz ostalih zemalja ostvarili su 38,7 % noćenja.

Što se tiče dužine boravka stranih turista u našoj zemlji, na prvom mjestu je: Kuvajt sa 3,4 noći, Irska sa 3,1 noći, te Bahrein, Island, Latvija, Ujedinjeni Arapski Emirati i Ukrajina, sa po 2,9 noći.

Prema vrsti smještajnog objekta najveći broj noćenja ostvaren je u okviru djelatnosti Hoteli i sličan smještaj sa učešćem od 92,4%.

Noćenja turista u periodu od januara do jula 2018. i 2019.

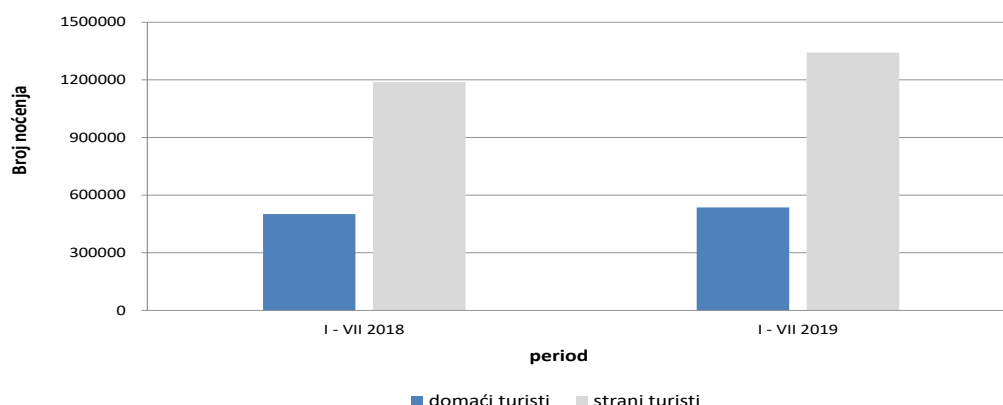
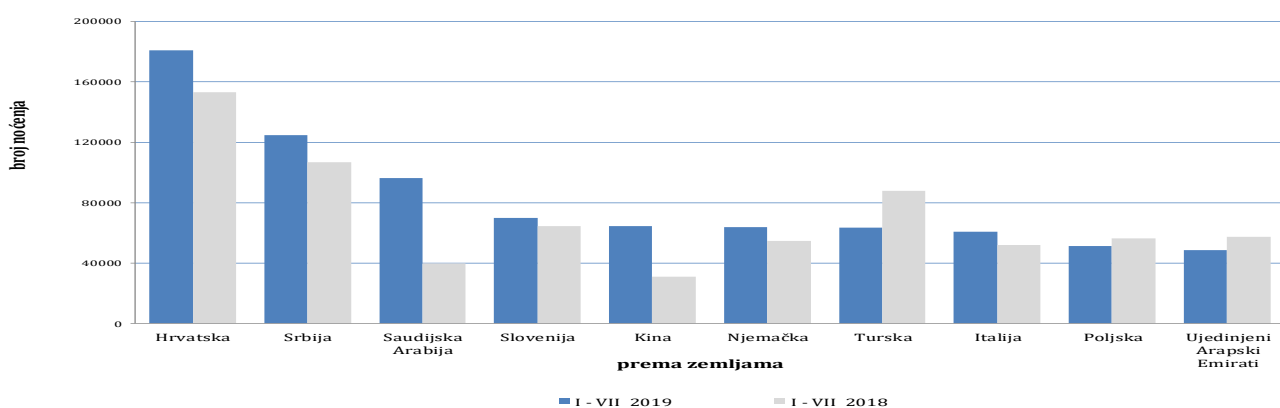


Tabela 1: Dolasci i noćenja turista

	DOLASCI			NOĆENJA			I - VII 2019	
	I - VII 2018	I - VII 2019	Indeksi $\frac{I-VII\ 2019}{I-VII\ 2018}$	I - VII 2018	I - VII 2019	Indeksi $\frac{I-VII\ 2019}{I-VII\ 2018}$	Struktura noćenja %	Prosječan broj noćenja po dolasku
UKUPNO	811.660	906.788	111,7	1.690.663	1.878.023	111,1	100,0	2,1
Domaći turisti	233.618	246.016	105,3	502.047	536.060	106,8	28,5	2,2
Strani turisti	578.042	660.772	114,3	1.188.616	1.341.963	112,9	71,5	2,0

Noćenja stranih turista prema zemlji prebivališta u periodu od januara do jula 2018. i 2019.

Tabela 2 : Dolasci i noćenja stranih turista prema zemlji prebivališta

	DOLASCI			NOĆENJA			I - VII 2019	
	I - VII 2018	I - VII 2019	Indeksi $\frac{I-VII\ 2019}{I-VII\ 2018}$	I - VII 2018	I - VII 2019	Indeksi $\frac{I-VII\ 2019}{I-VII\ 2018}$	Struktura noćenja %	Prosječan broj noćenja po dolasku
UKUPNO	578.042	660.772	114,3	1.188.616	1.341.963	112,9	100,0	2,0
Albanija	2.301	2.603	113,1	3.885	4.820	124,1	0,4	1,9
Austrija	15.186	15.372	101,2	29.170	28.864	99,0	2,2	1,9
Belgija	3.993	4.252	106,5	9.227	10.299	111,6	0,8	2,4
Bugarska	4.038	4.319	107,0	6.614	7.638	115,5	0,6	1,8
Crna Gora	9.809	10.637	108,4	21.317	23.546	110,5	1,8	2,2
Češka	3.378	5.282	156,4	6.185	9.842	159,1	0,7	1,9
Danska	3.409	3.975	116,6	8.597	9.568	111,3	0,7	2,4
Estonija	320	270	84,4	734	709	96,6	0,1	2,6
Finska	1.270	1.716	135,1	2.421	3.840	158,6	0,3	2,2
Francuska	10.683	10.385	97,2	31.152	28.689	92,1	2,1	2,8
Grčka	2.426	2.556	105,4	4.965	5.411	109,0	0,4	2,1
Holandija	9.062	9.451	104,3	24.247	23.582	97,3	1,8	2,5
Hrvatska	64.277	77.245	120,2	153.187	181.155	118,3	13,5	2,3
Irska	2.694	2.384	88,5	9.533	7.393	77,6	0,6	3,1
Island	137	253	184,7	293	727	248,1	0,1	2,9

(nastavak na slijedećoj strani)

	DOLASCI			NOĆENJA			I - VII 2019	
	I - VII 2018	I - VII 2019	Indeksi <u>I-VII 2019</u> I-VII 2018	I - VII 2018	I - VII 2019	Indeksi <u>I-VII 2019</u> I-VII 2018	Struktura noćenja %	Prosječan broj noćenja po dolasku
Italija	22.594	24.021	106,3	51.742	60.731	117,4	4,5	2,5
Kipar	560	452	80,7	917	673	73,4	0,1	1,5
Latvija	325	364	112,0	688	1.070	155,5	0,1	2,9
Litvanija	653	714	109,3	898	1.686	187,8	0,1	2,4
Luksemburg	306	442	144,4	608	1.008	165,8	0,1	2,3
Mađarska	7.966	9.768	122,6	14.240	17.121	120,2	1,3	1,8
Malta	187	114	61,0	517	256	49,5	0,0	2,2
Norveška	2.904	2.925	100,7	6.383	6.515	102,1	0,5	2,2
Njemačka	25.788	29.627	114,9	54.685	63.711	116,5	4,7	2,2
Poljska	22.784	20.904	91,7	56.321	51.212	90,9	3,8	2,4
Portugal	1.517	2.079	137,0	2.544	3.022	118,8	0,2	1,5
Rumunija	3.774	3.391	89,9	9.573	7.145	74,6	0,5	2,1
Rusija	3.292	3.698	112,3	7.077	7.890	111,5	0,6	2,1
Sjeverna Makedonija 1)	5.458	5.544	101,6	11.398	11.205	98,3	0,8	2,0
Slovačka	2.338	2.324	99,4	4.523	5.023	111,1	0,4	2,2
Slovenija	33.790	35.527	105,1	64.596	69.837	108,1	5,2	2,0
Srbija	51.472	59.794	116,2	106.815	124.626	116,7	9,3	2,1
Španija	6.658	8.277	124,3	11.964	14.642	122,4	1,1	1,8
Švajcarska (uključujući i Lihtenštajn)	6.177	7.053	114,2	12.967	15.409	118,8	1,1	2,2
Švedska	7.697	7.602	98,8	18.100	17.156	94,8	1,3	2,3
Turska	57.418	41.203	71,8	87.892	63.584	72,3	4,7	1,5
Ujedinjeno Kraljevstvo	7.425	8.365	112,7	17.208	20.092	116,8	1,5	2,4
Ukrajina	860	1.117	129,9	1.901	3.229	169,9	0,2	2,9
Ostale evropske zemlje	2.033	1.933	95,1	4.518	5.033	111,4	0,4	2,6
Egipat	471	787	167,1	1.357	2.127	156,7	0,2	2,7
Južnoafrička Republika	352	388	110,2	807	927	114,9	0,1	2,4
Ostale afričke zemlje	1.135	1.502	132,3	3.906	4.332	110,9	0,3	2,9
Kanada	3.595	3.712	103,3	6.975	7.912	113,4	0,6	2,1
SAD	15.517	18.339	118,2	33.176	39.183	118,1	2,9	2,1
Ostale sjeverno-američke zemlje	465	504	108,4	980	968	98,8	0,1	1,9
Brazil	2.005	3.025	150,9	3.511	5.919	168,6	0,4	2,0
Ostale zemlje Južne i Srednje Amerike	3.001	3.715	123,8	5.988	7.431	124,1	0,6	2,0
Bahrein	3.257	3.463	106,3	9.560	9.963	104,2	0,7	2,9
Indija	1.355	1.323	97,6	3.200	2.700	84,4	0,2	2,0
Iran	499	298	59,7	1.278	757	59,2	0,1	2,5
Izrael	4.903	2.928	59,7	12.036	6.703	55,7	0,5	2,3
Japan	4.160	6.421	154,4	5.535	8.488	153,4	0,6	1,3
Južna Koreja	27.623	27.889	101,0	30.369	31.225	102,8	2,3	1,1
Katar	2.106	2.416	114,7	7.479	6.724	89,9	0,5	2,8
Kina	27.174	55.004	202,4	30.876	64.412	208,6	4,8	1,2
Kuvajt	4.097	4.295	104,8	14.128	14.703	104,1	1,1	3,4
Malezija	9.018	8.450	93,7	11.687	10.834	92,7	0,8	1,3
Oman	6.895	6.271	90,9	17.258	15.243	88,3	1,1	2,4
Saudijska Arabija	16.152	40.993	253,8	39.816	96.314	241,9	7,2	2,3
Ujedinjeni Arapski Emirati	18.532	16.913	91,3	57.433	48.641	84,7	3,6	2,9
Ostale azijske zemlje	12.710	18.018	141,8	20.359	26.340	129,4	2,0	1,5
Australija	4.871	5.248	107,7	9.518	10.453	109,8	0,8	2,0
Novi Zeland	701	661	94,3	1.105	1.281	115,9	0,1	1,9
Ostale zemlje Okeanije	489	271	55,4	677	424	62,6	0,0	1,6

1) ranije Makedonija B.J.R.

Struktura noćenja turista prema klasifikaciji djelatnosti¹⁾ u periodu od januara do jula 2018. i 2019.

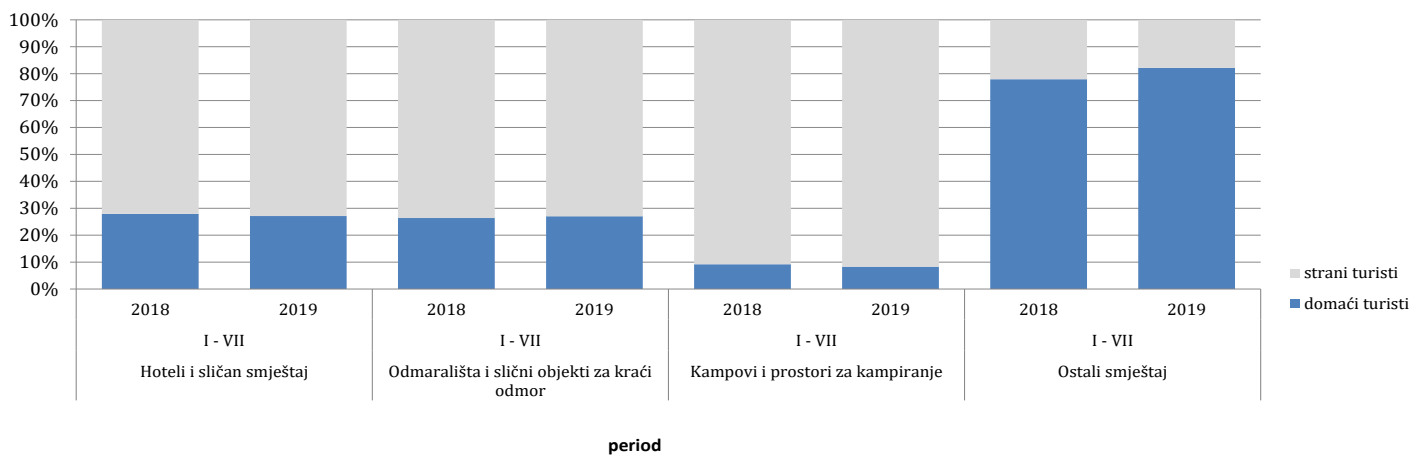


Tabela 3 : Dolasci i noćenja turista prema klasifikaciji djelatnosti ¹⁾

	DOLASCI			NOĆENJA			I-VII 2019
	I - VII 2018	I - VII 2019	Indeksi $\frac{I-VII\ 2019}{I-VII\ 2018}$	I - VII 2018	I - VII 2019	Indeksi $\frac{I-VII\ 2019}{I-VII\ 2018}$	Struktura noćenja %
UKUPNO	811.660	906.788	111,7	1.690.663	1.878.023	111,1	100,0
Hoteli i sličan smještaj	757.951	856.405	113,0	1.541.748	1.735.404	112,6	92,4
Odmarališta i slični objekti za kraći odmor	31.389	33.875	107,9	67.925	72.169	106,2	3,8
Kampovi i prostori za kampiranje	7.964	10.010	125,7	14.344	16.349	114,0	0,9
Ostali smještaj	14.356	6.498	45,3	66.646	54.101	81,2	2,9
Domaći turisti	233.618	246.016	105,3	502.047	536.060	106,8	28,5
Hoteli i sličan smještaj	212.234	228.958	107,9	430.891	470.726	109,2	25,1
Odmarališta i slični objekti za kraći odmor	10.135	11.082	109,3	17.904	19.523	109,0	1,0
Kampovi i prostori za kampiranje	975	899	92,2	1.319	1.359	103,0	0,1
Ostali smještaj	10.274	5.077	49,4	51.933	44.452	85,6	2,4
Strani turisti	578.042	660.772	114,3	1.188.616	1.341.963	112,9	71,5
Hoteli i sličan smještaj	545.717	627.447	115,0	1.110.857	1.264.678	113,8	67,3
Odmarališta i slični objekti za kraći odmor	21.254	22.793	107,2	50.021	52.646	105,2	2,8
Kampovi i prostori za kampiranje	6.989	9.111	130,4	13.025	14.990	115,1	0,8
Ostali smještaj	4.082	1.421	34,8	14.713	9.649	65,6	0,5

¹⁾ Klasifikacija djelatnosti Bosne i Hercegovine BiH 2010

METODOLOŠKA OBJAŠNENJA

Cilj statističkog istraživanja

Svrha statističkog istraživanja jest praćenje turističke aktivnosti u komercijalnim smještajnim objektima i osiguravanje međunarodno uporedivih podataka statistike turizma u BiH u skladu sa važećom EU regulativom za statistiku turizma.

Jedinice posmatranja

Jedinice posmatranja su svi poslovni subjekti/pravna osobe koje su prema glavnoj djelatnosti registrovane da obavljaju djelatnost pružanja smještaja (oblast 55 - KD BiH 2010), fizičke osobe te domaćinstva koja iznajmljuju smještajne objekte turistima. Za potrebe istraživanja korištena je Klasifikacija djelatnosti Bosne i Hercegovine- KD BiH 2010 koja je u potpunosti usklađena sa Evropskom klasifikacijom ekonomskih djelatnosti NACE Rev.2.

Obuhvat

Izveštajne jedinice su svi poslovni subjekti (preduzeća, obrtnici, zadruga, ustanove, udruženja itd.) i njihove jedinice u sastavu koji su prema KD BiH 2010 registrovani u granama: 55.1 (hoteli i sličan smještaj), 55.2 (odmarališta i slični objekti za kraći odmor), 55.3 (kampovi i prostori za kampovanje), 55.9 (ostali smještaj); zdravstvene ustanove u kojima osobe same snose naknadu za medicinsku rehabilitaciju odnosno svoj boravak; poslovni subjekti koji se bave posredovanjem u smještaju gostiju u: seljačkim domaćinstvima, kućama, kampovima, apartmanima i sobama, koje neposredno iznajmljuju građani/domaćinstva. Cjelokupno područje Bosne i Hercegovine je obuhvaćeno istraživanjem.

Izvor i metoda prikupljanja

Podaci o turističkom prometu (broj dolazaka i noćenja turista) te smještajnim kapacitetima prikupljaju se redovnim mjesečnim izvještajem (obrazac TU-11). Izvještaji se sastavljaju na osnovu evidencija u knjigama gostiju, pružanja smještajnih usluga turistima ili samo posreduju u pružanju tih usluga.

Definicije

Turizam je aktivnost osoba koje putuju i borave u mjestima izvan svoje uobičajene sredine, ne duže od jedne godine, u bilo koje svrhe uključujući poslovne, razonodu ili bilo koju ličnu svrhu, osim u svrhu zapošljavanja kod poslovnog subjekta sa sjedištem u mjestu posjeta.

Turist je svaka osoba koja u mjestu izvan svog prebivališta, provede najmanje jednu noć u ugostiteljskom ili drugom objektu za smještaj turista, radi odmora ili rekreacije, zdravlja, studija, sporta, religije, porodice, poslova, javnih misija ili skupova.

Prebivalište je mjesto u kojem se osoba nastanila s namjerom da u njemu stalno živi.

Domaći turista je svaka osoba sa prebivalištem u Bosni i Hercegovini koja u nekom mjestu u Bosni i Hercegovini izvan mjesta svog prebivališta provede najmanje jednu noć u ugostiteljskom ili drugom objektu za smještaj turista.

Strani turista je svaka osoba koja u Bosni i Hercegovini nema stalno prebivalište, a provede najmanje jednu noć u ugostiteljskom ili u drugom objektu za smještaj gostiju.

Znakovi

- nema pojave

0,0 podatak je manji od 0,05 upotrijebljene jedinice mjere

Izdaje i štampa Agencija za statistiku Bosne i Hercegovine, 71000 Sarajevo, Zelenih beretki 26

Telefon: +387 (33) 911 911 · Telefaks: +387 (33) 220 622

Elektronska pošta: bhas@bhas.gov.ba · Internetska stranica: <http://www.bhas.gov.ba>

Odgovara direktor: dr.sc.Velimir Jukić

Saopćenje priredila: Jasmina Omić

Podaci iz ovog saopćenja objavljuju se i na internet.
