



# PRIOPĆENJE

## FIRST RELEASE



Molimo korisnike da prilikom uporabe podataka obavezno navedu izvor  
*Users are kindly requested to mention the data source*

GODINA/ YEAR XIII

SARAJEVO 07.10.2019.

BROJ 07

## STATISTIKA TURIZMA

### Kumulativni podaci, siječanj –kolovoz 2019.

U razdoblju siječanj – kolovoz 2019. turisti su ostvarili 1.112.026 posjeta, što je više za 11,5 % i 2.332.753 noćenja, što je više za 9,9 % u odnosu na isto razdoblje 2018. godine.

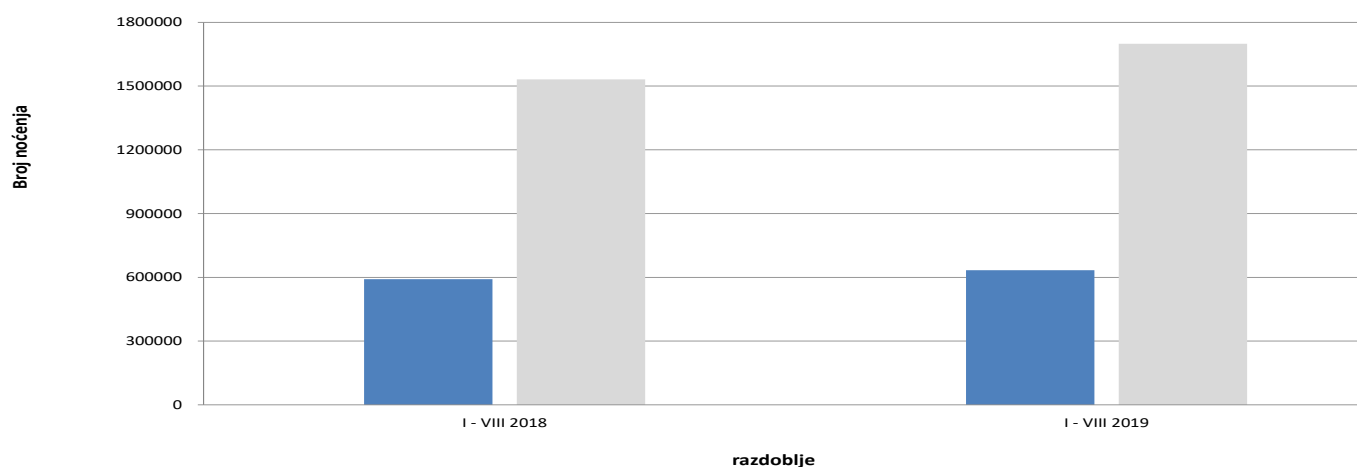
Broj noćenja domaćih turista viši je za 7,1 %, dok je broj noćenja stranih turista viši za 11,0 % u odnosu na isto razdoblje 2018. godine. U ukupno ostvarenom broju noćenja učešće domaćih turista je 27,2 % dok je 72,8 % učešće stranih turista.

U strukturi noćenja stranih turista najviše noćenja ostvarili su turisti iz Hrvatske (11,9%), Srbije (8,3%), Saudijske Arabije (8,2%), Slovenije (5,0%), Italije (4,9%), Ujedinjenih Arapskih Emirata (4,8%), Njemačke (4,7%), Turske (4,6%), Kine (4,5%) i Poljske (4,1%), što je ukupno 61,0%. Turisti iz ostalih zemalja ostvarili su 39,0 % noćenja.

Što se tiče dužine boravka stranih turista u našoj zemlji, na prvom mjestu je: Malta sa 4,4 noći, Island sa 3,5 noći, Kuvajt sa 3,4 noći. Irska sa 3,1 noći i Ujedinjeni Arapski Emirati sa 3,0 noći.

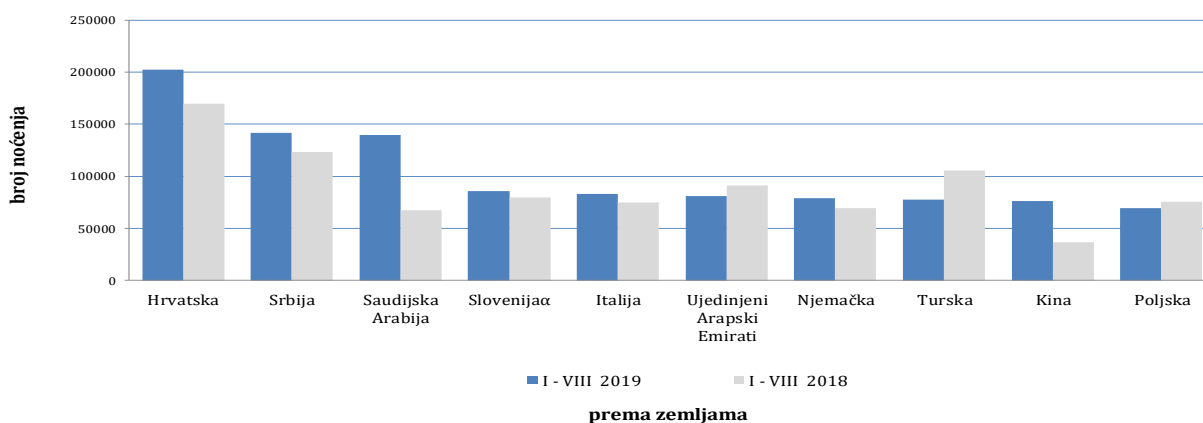
Prema vrsti smještajnog objekta najveći broj noćenja ostvaren je u okviru djelatnosti Hoteli i sličan smještaj sa učešćem od 92,1%.

Noćenja turista u razdoblju od siječnja do kolovoza 2018. i 2019.



**Tablica 1: Dolasci i noćenja turista**

|                       | DOLASCI        |                  |                                       | NOĆENJA          |                  |                                       | I - VIII 2019             |  |
|-----------------------|----------------|------------------|---------------------------------------|------------------|------------------|---------------------------------------|---------------------------|--|
|                       | I - VIII 2018  | I - VIII 2019    | Indeksi<br>I-VIII 2019<br>I-VIII 2018 | I - VIII 2018    | I - VIII 2019    | Indeksi<br>I-VIII 2019<br>I-VIII 2018 | Struktura<br>noćenja<br>% | Prosječan<br>broj<br>noćenja po<br>dolasku |
| <b>UKUPNO</b>         | <b>997.308</b> | <b>1.112.026</b> | <b>111,5</b>                          | <b>2.122.675</b> | <b>2.332.753</b> | <b>109,9</b>                          | <b>100,0</b>              | <b>2,1</b>                                 |
| <b>Domaći turisti</b> | 268.400        | 285.196          | 106,3                                 | 591.359          | 633.433          | 107,1                                 | 27,2                      | 2,2  |
| <b>Strani turisti</b> | 728.908        | 826.830          | 113,4                                 | 1.531.316        | 1.699.320        | 111,0                                 | 72,8                      | 2,1  |

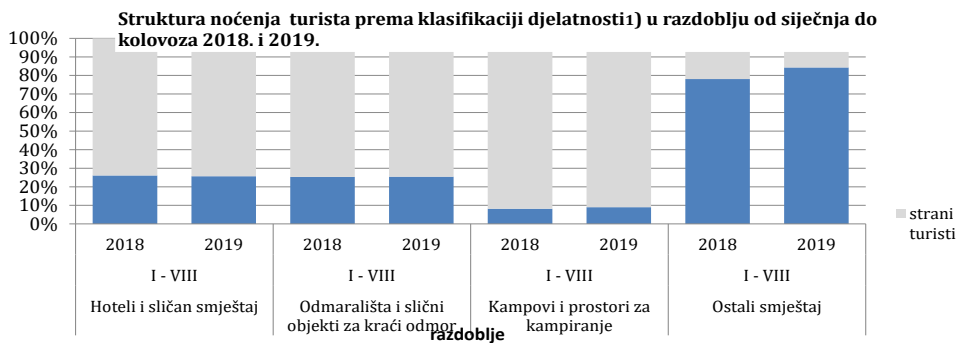
**Noćenja stranih turista prema zemlji prebivališta u razdoblju od siječnja do kolovoza 2018. i 2019.**

**Tablica 2 : Dolasci i noćenja stranih turista prema zemlji prebivališta**

|               | DOLASCI        |                |                                       | NOĆENJA          |                  |                                       | I - VIII 2019             |  |
|---------------|----------------|----------------|---------------------------------------|------------------|------------------|---------------------------------------|---------------------------|--|
|               | I - VIII 2018  | I - VIII 2019  | Indeksi<br>I-VIII 2019<br>I-VIII 2018 | I - VIII 2018    | I - VIII 2019    | Indeksi<br>I-VIII 2019<br>I-VIII 2018 | Struktura<br>noćenja<br>% | Prosječan<br>broj<br>noćenja po<br>dolasku |
| <b>UKUPNO</b> | <b>728.908</b> | <b>826.830</b> | <b>113,4</b>                          | <b>1.531.316</b> | <b>1.699.320</b> | <b>111,0</b>                          | <b>100,0</b>              | <b>2,1</b>                                 |
| Albanija      | 2.706          | 2.940          | 108,6                                 | 4.742            | 5.590            | 117,9                                 | 0,3                       | 1,9  |
| Austrija      | 18.657         | 19.469         | 104,4                                 | 36.351           | 36.837           | 101,3                                 | 2,2                       | 1,9  |
| Belgija       | 4.897          | 5.138          | 104,9                                 | 11.600           | 11.870           | 102,3                                 | 0,7                       | 2,3  |
| Bugarska      | 4.395          | 4.845          | 110,2                                 | 7.476            | 8.694            | 116,3                                 | 0,5                       | 1,8  |
| Crna Gora     | 11.201         | 12.118         | 108,2                                 | 24.725           | 26.965           | 109,1                                 | 1,6                       | 2,2  |
| Češka         | 4.472          | 6.745          | 150,8                                 | 8.699            | 12.803           | 147,2                                 | 0,8                       | 1,9  |
| Danska        | 4.000          | 4.709          | 117,7                                 | 10.383           | 11.480           | 110,6                                 | 0,7                       | 2,4  |
| Estonija      | 390            | 344            | 88,2                                  | 1.015            | 913              | 90,0                                  | 0,1                       | 2,7  |
| Finska        | 1.494          | 1.936          | 129,6                                 | 3.060            | 4.308            | 140,8                                 | 0,3                       | 2,2  |
| Francuska     | 14.425         | 13.541         | 93,9                                  | 45.453           | 38.712           | 85,2                                  | 2,3                       | 2,9  |
| Grčka         | 4.752          | 4.480          | 94,3                                  | 9.763            | 9.056            | 92,8                                  | 0,5                       | 2,0  |
| Holandija     | 11.800         | 12.490         | 105,8                                 | 30.183           | 29.830           | 98,8                                  | 1,8                       | 2,4  |
| Hrvatska      | 73.029         | 88.718         | 121,5                                 | 169.568          | 202.463          | 119,4                                 | 11,9                      | 2,3  |
| Irska         | 3.755          | 3.017          | 80,3                                  | 14.052           | 9.369            | 66,7                                  | 0,6                       | 3,1  |
| Island        | 216            | 344            | 159,3                                 | 600              | 1.221            | 203,5                                 | 0,1                       | 3,5  |

(nastavak na sljedećoj strani)

|  | DOLASCI       |               |  | NOĆENJA       |               |  | I - VIII 2019             |  |
|--|---------------|---------------|--|---------------|---------------|--|---------------------------|--|
|  | I - VIII 2018 | I - VIII 2019 | Indeksi<br>$\frac{I-VIII\ 2019}{I-VIII\ 2018}$ | I - VIII 2018 | I - VIII 2019 | Indeksi<br>$\frac{I-VIII\ 2019}{I-VIII\ 2018}$ | Struktura<br>noćenja<br>% | Prosječan<br>broj<br>noćenja po<br>dolasku |
| Italija                                | 31.990        | 32.996        | 103,1  | 75.052        | 83.256        | 110,9  | 4,9                       | 2,5  |
| Kipar                                  | 816           | 672           | 82,4   | 1400          | 922           | 65,9   | 0,1                       | 1,4  |
| Latvija                                | 525           | 445           | 84,8   | 1.208         | 1.282         | 106,1  | 0,1                       | 2,9  |
| Litvanija                              | 908           | 986           | 108,6  | 1.254         | 2.095         | 167,1  | 0,1                       | 2,1  |
| Luksemburg                             | 513           | 634           | 123,6  | 1.143         | 1.386         | 121,3  | 0,1                       | 2,2  |
| Mađarska                               | 10.601        | 12.546        | 118,3  | 19.611        | 22.266        | 113,5  | 1,3                       | 1,8  |
| Malta                                  | 417           | 365           | 87,5   | 2.212         | 1.613         | 72,9   | 0,1                       | 4,4  |
| Norveška                               | 3.494         | 3.421         | 97,9   | 7.765         | 7.634         | 98,3   | 0,4                       | 2,2  |
| Njemačka                               | 32.405        | 36.651        | 113,1  | 69.277        | 79.027        | 114,1  | 4,7                       | 2,2  |
| Poljska                                | 30.199        | 28.319        | 93,8   | 75.238        | 69.636        | 92,6   | 4,1                       | 2,5  |
| Portugal                               | 2.315         | 3.101         | 134,0  | 4.005         | 4.227         | 105,5  | 0,2                       | 1,4  |
| Rumunija                               | 4.672         | 4.582         | 98,1   | 12.123        | 9.103         | 75,1   | 0,5                       | 2,0  |
| Rusija                                 | 3.870         | 4.475         | 115,6  | 8.349         | 9.124         | 109,3  | 0,5                       | 2,0  |
| Sjeverna Makedonija 1 )                | 6.092         | 6.260         | 102,8  | 12.880        | 12.926        | 100,4  | 0,8                       | 2,1  |
| Slovačka                               | 3.258         | 3.366         | 103,3  | 6.251         | 7.307         | 116,9  | 0,4                       | 2,2  |
| Slovenija                              | 41.997        | 43.857        | 104,4  | 79.900        | 85.513        | 107,0  | 5,0                       | 1,9  |
| Srbija                                 | 59.327        | 69.039        | 116,4  | 123.294       | 141.727       | 115,0  | 8,3                       | 2,1  |
| Španija                                | 10.134        | 12.518        | 123,5  | 17.439        | 21.234        | 121,8  | 1,2                       | 1,7  |
| Švajcarska (uključujući i Lihtenštajn) | 7.584         | 8.792         | 115,9  | 15.912        | 18.933        | 119,0  | 1,1                       | 2,2  |
| Švedska                                | 9.132         | 9.181         | 100,5  | 21.385        | 20.743        | 97,0   | 1,2                       | 2,3  |
| Turska                                 | 70.651        | 51.166        | 72,4   | 105.314       | 77.775        | 73,9   | 4,6                       | 1,5  |
| Ujedinjeno Kraljevstvo                 | 9.646         | 10.246        | 106,2  | 22.179        | 24.277        | 109,5  | 1,4                       | 2,4  |
| Ukrajina                               | 1.224         | 1.458         | 119,1  | 2.756         | 3.791         | 137,6  | 0,2                       | 2,6  |
| Ostale evropske zemlje                 | 2.532         | 2.412         | 95,3   | 5.811         | 6.118         | 105,3  | 0,4                       | 2,5  |
| Egipat                                 | 568           | 942           | 165,8  | 1.643         | 2.558         | 155,7  | 0,2                       | 2,7  |
| Južnoafrička Republika                 | 421           | 501           | 119,0  | 987           | 1.122         | 113,7  | 0,1                       | 2,2  |
| Ostale afričke zemlje                  | 1.361         | 1.923         | 141,3  | 4.612         | 5.297         | 114,9  | 0,3                       | 2,8  |
| Kanada                                 | 4.397         | 4.718         | 107,3  | 8.582         | 10.329        | 120,4  | 0,6                       | 2,2  |
| SAD                                    | 18.864        | 22.558        | 119,6  | 41.213        | 48.243        | 117,1  | 2,8                       | 2,1  |
| Ostale sjeverno-američke zemlje        | 533           | 575           | 107,9  | 1.131         | 1.175         | 103,9  | 0,1                       | 2,0  |
| Brazil                                 | 2.367         | 3.731         | 157,6  | 4.243         | 7.264         | 171,2  | 0,4                       | 1,9  |
| Ostale zemlje Južne i Srednje Amerike  | 3.849         | 4.668         | 121,3  | 7.399         | 9.785         | 132,2  | 0,6                       | 2,1  |
| Bahrein                                | 5.976         | 6.268         | 104,9  | 16.764        | 18.140        | 108,2  | 1,1                       | 2,9  |
| Indija                                 | 1.719         | 1.752         | 101,9  | 3.934         | 3.537         | 89,9   | 0,2                       | 2,0  |
| Iran                                   | 575           | 363           | 63,1   | 1.466         | 937           | 63,9   | 0,1                       | 2,6  |
| Izrael                                 | 6.705         | 5.232         | 78,0   | 18.289        | 12.430        | 68,0   | 0,7                       | 2,4  |
| Japan                                  | 4.767         | 7.254         | 152,2  | 6.515         | 9.584         | 147,1  | 0,6                       | 1,3  |
| Južna Koreja                           | 32.651        | 31.625        | 96,9   | 36.424        | 36.079        | 99,1   | 2,1                       | 1,1  |
| Katar                                  | 3.131         | 3.718         | 118,7  | 10.527        | 10.737        | 102,0  | 0,6                       | 2,9  |
| Kina                                   | 31.738        | 64.355        | 202,8  | 36.826        | 76.292        | 207,2  | 4,5                       | 1,2  |
| Kuvajt                                 | 6.741         | 6.890         | 102,2  | 24.609        | 23.661        | 96,1   | 1,4                       | 3,4  |
| Malezija                               | 9.409         | 8.896         | 94,5   | 12.218        | 11.625        | 95,1   | 0,7                       | 1,3  |
| Oman                                   | 9.021         | 7.576         | 84,0   | 22.680        | 18.594        | 82,0   | 1,1                       | 2,5  |
| Saudijska Arabija                      | 26.801        | 58.576        | 218,6  | 67.407        | 139.693       | 207,2  | 8,2                       | 2,4  |
| Ujedinjeni Arapski Emirati             | 29.287        | 27.232        | 93,0   | 91.363        | 80.769        | 88,4   | 4,8                       | 3,0  |
| Ostale azijske zemlje                  | 15.355        | 20.906        | 136,2  | 27.547        | 32.964        | 119,7  | 1,9                       | 1,6  |
| Australija                             | 6.679         | 7.042         | 105,4  | 13.103        | 14.158        | 108,1  | 0,8                       | 2,0  |
| Novi Zeland                            | 938           | 861           | 91,8   | 1.523         | 1.788         | 117,4  | 0,1                       | 2,1  |
| Ostale zemlje Okeanije                 | 564           | 346           | 61,3   | 883           | 533           | 60,4   | 0,0                       | 1,5  |

1) ranije Makedonija B.J.R.



**Tablica 3 : Dolasci i noćenja turista prema klasifikaciji djelatnosti<sup>1)</sup>**

|   | DOLASCI        |                  |  | NOĆENJA          |                  |  | I-VIII 2019         |
|---|----------------|------------------|--|------------------|------------------|--|---------------------|
|   | I - VIII 2018  | I - VIII 2019    | Indeksi<br>$\frac{I-VIII\ 2019}{I-VIII\ 2018}$ | I - VIII 2018    | I - VIII 2019    | Indeksi<br>$\frac{I-VIII\ 2019}{I-VIII\ 2018}$ | Struktura noćenja % |
| <b>UKUPNO</b>                               | <b>997.308</b> | <b>1.112.026</b> | <b>111,5</b>                                   | <b>2.122.675</b> | <b>2.332.753</b> | <b>109,9</b>                                   | <b>100,0</b>        |
| Hoteli i sličan smještaj                    | 926.673        | 1.044.627        | 112,7  | 1.930.342        | 2.147.622        | 111,3  | 92,1                |
| Odmarališta i slični objekti za kraći odmor | 40.477         | 44.363           | 109,6  | 89.533           | 94.964           | 106,1  | 4,1                 |
| Kampovi i prostori za kampiranje            | 12.617         | 14.834           | 117,6  | 21.717           | 24.449           | 112,6  | 1,0                 |
| Ostali smještaj                             | 17.541         | 8.202            | 46,8   | 81.083           | 65.718           | 81,1   | 2,8                 |
| <b>Domaći turisti</b>                       | <b>268.400</b> | <b>285.196</b>   | <b>106,3</b>                                   | <b>591.359</b>   | <b>633.433</b>   | <b>107,1</b>                                   | <b>27,2</b>         |
| Hoteli i sličan smještaj                    | 242.554        | 263.207          | 108,5  | 503.608          | 551.671          | 109,5  | 23,6                |
| Odmarališta i slični objekti za kraći odmor | 12.128         | 13.853           | 114,2  | 22.705           | 24.150           | 106,4  | 1,0                 |
| Kampovi i prostori za kampiranje            | 1.324          | 1.546            | 116,8  | 1.772            | 2.201            | 124,2  | 0,1                 |
| Ostali smještaj                             | 12.394         | 6.590            | 53,2   | 63.274           | 55.411           | 87,6   | 2,4                 |
| <b>Strani turisti</b>                       | <b>728.908</b> | <b>826.830</b>   | <b>113,4</b>                                   | <b>1.531.316</b> | <b>1.699.320</b> | <b>111,0</b>                                   | <b>72,8</b>         |
| Hoteli i sličan smještaj                    | 684.119        | 781.420          | 114,2  | 1.426.734        | 1.595.951        | 111,9  | 68,4                |
| Odmarališta i slični objekti za kraći odmor | 28.349         | 30.510           | 107,6  | 66.828           | 70.814           | 106,0  | 3,0                 |
| Kampovi i prostori za kampiranje            | 11.293         | 13.288           | 117,7  | 19.945           | 22.248           | 111,5  | 1,0                 |
| Ostali smještaj                             | 5.147          | 1.612            | 31,3   | 17.809           | 10.307           | 57,9   | 0,4                 |

<sup>1)</sup> Klasifikacija djelatnosti Bosne i Hercegovine BiH 2010

## METODOLOŠKA OBJAŠNENJA

### Cilj statističkog istraživanja

Svrha statističkog istraživanja jest praćenje turističke aktivnosti u komercijalnim smještajnim objektima i osiguravanje međunarodno usporedivih podataka statistike turizma u BiH sukladno važećem EU regulativom za statistiku turizma.

### Jedinice promatranja

Jedinice promatranja su svi poslovni subjekti/pravna osobe koje su prema glavnoj djelatnosti registrirane da obavljaju djelatnost pružanja smještaja (oblast 55 - KD BiH 2010), fizičke osobe te kućanstva koja iznajmljuju smještajne objekte turistima. Za potrebe istraživanja korištena je Klasifikacija djelatnosti Bosne i Hercegovine- KD BiH 2010 koja je u potpunosti usklađena sa Europskom klasifikacijom ekonomskih djelatnosti NACE Rev.2.

### Obuhvat

Jedinice izvješća su svi poslovni subjekti (poduzeća, obrtnici, zadruga, ustanove, udruženja itd.) i njihove jedinice u sastavu koji su prema KD BiH 2010 registrirani u granama: 55.1 (hoteli i sličan smještaj), 55.2 (odmarališta i slični objekti za kraći odmor), 55.3 (kampovi i prostori za kampiranje), 55.9 (ostali smještaj); zdravstvene ustanove u kojima osobe same snose naknadu za medicinsku rehabilitaciju odnosno svoj boravak; poslovni subjekti koji se bave posredovanjem u smještaju gostiju u: seljačkim kućanstvima, kućama, kampovima, apartmanima i sobama, koje neposredno iznajmljuju građani/kućanstva.

Cjelokupno područje Bosne i Hercegovine je obuhvaćeno istraživanjem.

### Izvor i metoda prikupljanja

Podaci o turističkom prometu (broj dolazaka i noćenja turista) te smještajnim kapacitetima prikupljaju se redovitim mjesečnim izvješćem (obrazac TU-11). Izvješća se sastavljaju na temelju evidencija u knjigama gostiju, pružanja smještajnih usluga turistima ili samo posreduju u pružanju tih usluga.

### Definicije

**Turizam** je aktivnost osoba koje putuju i borave u mjestima izvan svoje uobičajene sredine, ne dulje od jedne godine, u bilo koje svrhe uključujući poslovne, razonodu ili bilo koju osobnu svrhu, osim u svrhu zapošljavanja kod poslovnog subjekta sa sjedištem u mjestu posjeta.

**Turist** je svaka osoba koja u mjestu izvan svog prebivališta, provede najmanje jednu noć u ugostiteljskom ili drugom objektu za smještaj turista, radi odmora ili rekreacije, zdravlja, studija, sporta, religije, obitelji, poslova, javnih misija ili skupova.

**Prebivalište** je mjesto u kojem se osoba nastanila s namjerom da u njemu stalno živi.

**Domaći turista** je svaka osoba sa prebivalištem u Bosni i Hercegovini koja u nekom mjestu u Bosni i Hercegovini izvan mjesta svog prebivališta provede najmanje jednu noć u ugostiteljskom ili drugom objektu za smještaj turista.

**Strani turista** je svaka osoba koja u Bosni i Hercegovini nema stalno prebivalište, a provede najmanje jednu noć u ugostiteljskom ili u drugom objektu za smještaj gostiju.

### Znakovi

- nema pojave

0,0 podatak je manji od 0,05 upotrijebljene jedinice mjere

---

Izdaje i tiska Agencija za statistiku Bosne i Hercegovine, 71000 Sarajevo, Zelenih beretki 26

Telefon: +387 (33) 911 911 · Telefaks: +387 (33) 220 622

Elektronička pošta: [bhas@bhas.gov.ba](mailto:bhas@bhas.gov.ba) · Internetska stranica: <http://www.bhas.gov.ba>

Odgovara ravnatelj: dr.sc.Velimir Jukić

Priocjenje priredila: Jasmina Omić

Podaci iz ovog priopćenja objavljuju se i na internet.

---