



СТАТИСТИКА ТУРИЗМА

Кумулативни подаци, јануар – октобар 2019.

У периоду јануар – октобар 2019. туристи су остварили 1.448.086 посјета, што је више за 12,0% и 2.987.903 ноћења, што је више за 10,6% у односу на исти период 2018. године.

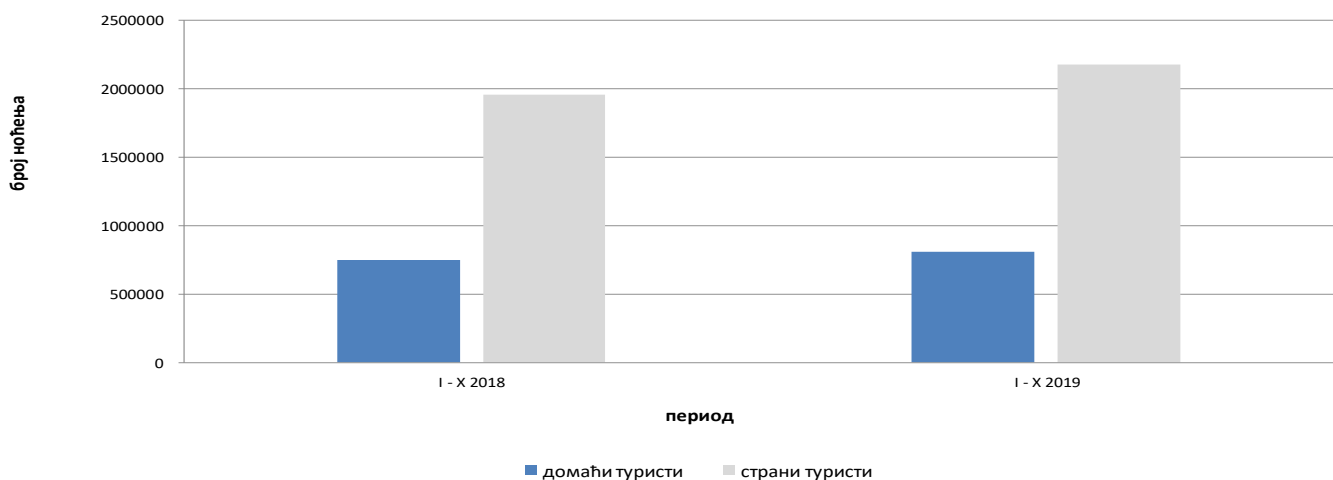
Број ноћења домаћих туриста виши је за 8,1%, док је број ноћења страних туриста виши за 11,5% у односу на исти период 2018. године. У укупно оствареном броју ноћења учешће домаћих туриста је 27,0% док је 73,0% учешће страних туриста.

У структури ноћења страних туриста највише ноћења остварили су туристи из Хрватске (11,5%), Србије (8,0%), Саудијске Арабије (7,1%), Кине (5,2%), Словеније и Њемачке (са по 5,1%), Италије (4,9%), Турске (4,7%), Уједињених Арапских Емирата (4,1%) и Пољске (4,0%), што је укупно 59,7%. Туристи из осталих земаља остварили су 40,3% ноћења.

Што се тиче дужине боравка страних туриста, на првом мјесту је: Малта са 4,7 ноћи, Кувајт са 3,4 ноћи, Ирска са 3,2 ноћи и Исланд са 3,3 ноћи.

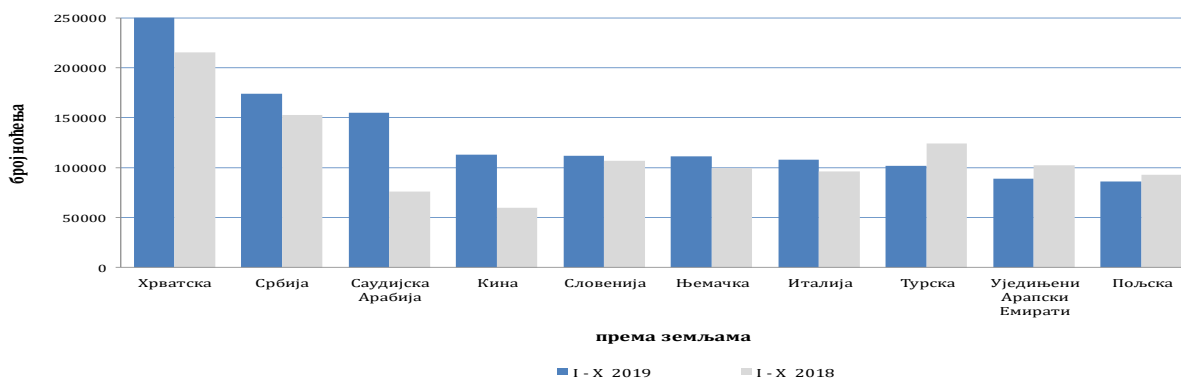
Према врсти смјештајног објекта највећи број ноћења остварен је у оквиру дјелатности Хотели и сличан смјештај са учешћем од 92,2%.

Ноћења туриста у периоду од јануара до октобра 2018. и 2019.



Табела 1: Доласци и ноћења туриста

	ДОЛАСЦИ			НОЋЕЊА			I - X 2019	
	I - X 2018	I - X 2019	Индекси $\frac{I - X 2019}{I - X 2018}$	I - X 2018	I - X 2019	Индекси $\frac{I - X 2019}{I - X 2018}$	Сруктура ноћења %	Просјечан број ноћења по доласку
УКУПНО	1.292.636	1.448.086	112,0	2.702.502	2.987.903	110,6	100,0	2,1
Домаћи туристи	341.514	367.343	107,6	746.921	807.387	108,1	27,0	2,2
Страни туристи	951.122	1.080.743	113,6	1.955.581	2.180.516	111,5	73,0	2,0

Ноћења страних туриста према земљи пребивалишта у периоду од јануара до октобра 2018. и 2019.

Табела 2 : Доласци и ноћења страних туриста према земљи пребивалишта

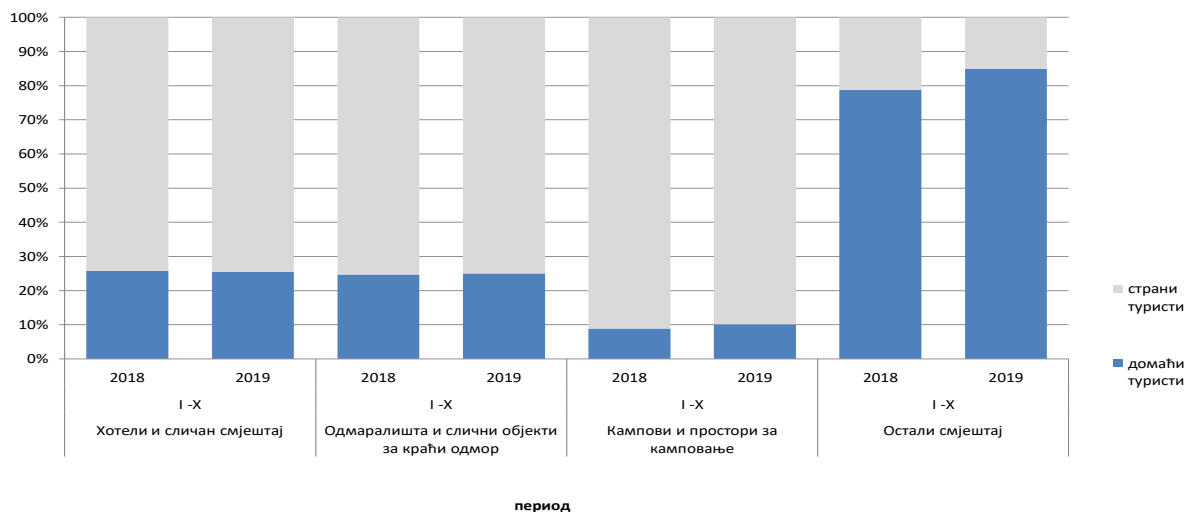
	ДОЛАСЦИ			НОЋЕЊА			I - X 2019	
	I - X 2018	I - X 2019	Индекси $\frac{I - X 2019}{I - X 2018}$	I - X 2018	I - X 2019	Индекси $\frac{I - X 2019}{I - X 2018}$	Сруктура ноћења %	Просјечан број ноћења по доласку
УКУПНО	951.122	1.080.743	113,6	1.955.581	2.180.516	111,5	100,0	2,0
Албанија	3.693	3.728	100,9	6.351	7.103	111,8	0,3	1,9
Аустрија	23.650	24.575	103,9	45.951	46.218	100,6	2,1	1,9
Белгија	6.273	6.987	111,4	14.974	16.362	109,3	0,8	2,3
Бугарска	6.092	7.102	116,6	10.810	12.693	117,4	0,6	1,8
Црна Гора	14.046	15.340	109,2	30.960	33.456	108,1	1,5	2,2
Чешка	5.603	8.502	151,7	11.113	15.975	143,8	0,7	1,9
Данска	5.480	6.462	117,9	14.207	15.697	110,5	0,7	2,4
Естонија	540	543	100,6	1.320	1.267	96,0	0,1	2,3
Финска	2.296	3.402	148,2	4.339	7.713	177,8	0,4	2,3
Француска	19.710	19.507	99,0	59.860	54.023	90,2	2,5	2,8
Грчка	5.992	6.006	100,2	12.373	11.925	96,4	0,5	2,0
Холандија	14.907	15.857	106,4	38.623	38.891	100,7	1,8	2,5
Хрватска	94.275	111.700	118,5	215.679	251.527	116,6	11,5	2,3
Ирска	5.404	4.575	84,7	19.867	14.812	74,6	0,7	3,2
Исланд	322	443	137,6	1001	1.367	136,6	0,1	3,1

(наставак на сљедећој страни)

	ДОЛАСЦИ			НОЋЕЊА			I - X 2019	
	I - X 2018	I - X 2019	Индекси <u>I - X 2019</u> I - X 2018	I - X 2018	I - X 2019	Индекси <u>I - X 2019</u> I - X 2018	Сруктура ноћења %	Просјечан број ноћења по доласку
Италија	40.801	43.204	105,9	95.971	107.858	112,4	4,9	2,5
Кипар	835	806	96,5	1.439	1.120	77,8	0,1	1,4
Латвија	673	775	115,2	1.443	1.926	133,5	0,1	2,5
Литванија	1.183	1.356	114,6	1.721	2.729	158,6	0,1	2,0
Луксембург	578	732	126,6	1.258	1.538	122,3	0,1	2,1
Мађарска	14.110	16.841	119,4	25.650	29.861	116,4	1,4	1,8
Малта	546	463	84,8	2.886	2.179	75,5	0,1	4,7
Норвешка	4.491	4.617	102,8	10.238	10.668	104,2	0,5	2,3
Њемачка	46.800	52.355	111,9	99.327	111.381	112,1	5,1	2,1
Пољска	38.920	36.636	94,1	92.605	86.244	93,1	4,0	2,4
Португал	2.913	3.687	126,6	4.964	5.217	105,1	0,2	1,4
Румунија	6.025	5.842	97,0	14.541	11.626	80,0	0,5	2,0
Русија	5.143	6.031	117,3	10.824	12.362	114,2	0,6	2,0
Сјеверна Македонија 1)	7.604	8.702	114,4	16.061	17.180	107,0	0,8	2,0
Словачка	3.803	4.119	108,3	7.245	8.801	121,5	0,4	2,1
Словенија	56.918	59.067	103,8	107.079	111.916	104,5	5,1	1,9
Србија	75.061	86.658	115,5	152.898	173.770	113,7	8,0	2,0
Шпанија	13.723	16.884	123,0	23.990	29.319	122,2	1,3	1,7
Швајцарска (укључујући и Лихтенштајн)	9.934	11.255	113,3	20.260	24.220	119,5	1,1	2,2
Шведска	11.344	12.349	108,9	26.048	27.432	105,3	1,3	2,2
Турска	81.644	65.779	80,6	124.449	101.977	81,9	4,7	1,6
Уједињено Краљевство	13.365	14.154	105,9	30.456	33.641	110,5	1,5	2,4
Украјина	1.647	1.818	110,4	3.724	4.950	132,9	0,2	2,7
Остале европске земље	3.286	3.039	92,5	7.697	8.113	105,4	0,4	2,7
Египат	715	1.100	153,8	2.043	3.043	148,9	0,1	2,8
Јужноафричка Република	749	633	84,5	1.632	1.364	83,6	0,1	2,2
Остале афричке земље	1.802	2.406	133,5	6.448	7.157	111,0	0,3	3,0
Канада	6.577	7.381	112,2	12.279	14.890	121,3	0,7	2,0
САД	26.272	31.372	119,4	56.329	66.544	118,1	3,1	2,1
Остале сјеверно-америчке земље	901	841	93,3	1.972	1.799	91,2	0,1	2,1
Бразил	3.803	5.600	147,3	6.715	10.859	161,7	0,5	1,9
Остале земље Јужне и Средње Америке	6.528	6.987	107,0	11.872	14.116	118,9	0,6	2,0
Бахреин	6.764	7.056	104,3	18.947	20.115	106,2	0,9	2,9
Индија	2.231	2.192	98,3	4.873	4.652	95,5	0,2	2,1
Иран	825	494	59,9	1.924	1.236	64,2	0,1	2,5
Израел	7.775	6.617	85,1	20.462	15.585	76,2	0,7	2,4
Јапан	7.211	10.303	142,9	9.793	13.569	138,6	0,6	1,3
Јужна Кореја	42.858	39.902	93,1	47.909	45.481	94,9	2,1	1,1
Катар	3.591	4.237	118,0	11.819	12.071	102,1	0,6	2,8
Кина	52.556	95.208	181,2	59.844	112.802	188,5	5,2	1,2
Кувajt	7.934	7.945	100,1	28.507	27.369	96,0	1,3	3,4
Малезија	14.638	14.518	99,2	18.967	18.746	98,8	0,9	1,3
Оман	10.795	9.244	85,6	26.760	22.377	83,6	1,0	2,4
Саудијска Арабија	30.224	64.716	214,1	75.769	155.046	204,6	7,1	2,4
Уједињени Арапски Емирати	33.076	30.306	91,6	102.192	88.755	86,9	4,1	2,9
Остале азијске земље	22.527	28.666	127,3	37.827	46.166	122,0	2,1	1,6
Аустралија	8.955	9.443	105,4	17.051	18.673	109,5	0,9	2,0
Нови Зеланд	1.256	1.257	100,1	2.057	2.421	117,7	0,1	1,9
Остале земље Океаније	929	421	45,3	1.388	623	44,9	0,0	1,5

1) раније Македонија Б.Ј.Р

Структура ноћења туриста према класификацији дјелатности 1) у периоду од јануара до октобра 2018. и 2019.



Табела 3 : Доласци и ноћења туриста према класификацији дјелатности 1)

	ДОЛАСЦИ			НОЋЕЊА			1-X 2019
	1-X 2018	1-X 2019	Индекси 1-X 2019 1-X 2018	1-X 2018	1-X 2019	Индекси 1-X 2019 1-X 2018	Структура ноћења %
УКУПНО	1.292.636	1.448.086	112,0	2.702.502	2.987.903	110,6	100,0
Hotели и сличан смјештај	1.205.859	1.365.856	113,3	2.461.429	2.756.006	112,0	92,2
Одмаралишта и слични објекти за краћи одмор	50.903	55.091	108,2	111.874	119.773	107,1	4,0
Кампови и простори за камповање	14.228	16.645	117,0	24.186	27.329	113,0	0,9
Остали смјештај	21.646	10.494	48,5	105.013	84.795	80,7	2,8
Домаћи туристи	341.514	367.343	107,6	746.921	807.387	108,1	27,0
Hotели и сличан смјештај	309.482	339.801	109,8	634.403	702.628	110,8	23,5
Одмаралишта и слични објекти за краћи одмор	15.229	16.998	111,6	27.676	29.934	108,2	1,0
Кампови и простори за камповање	1.638	1.983	121,1	2.139	2.771	129,5	0,1
Остали смјештај	15.165	8.561	56,5	82.703	72.054	87,1	2,4
Страни туристи	951.122	1.080.743	113,6	1.955.581	2.180.516	111,5	73,0
Hotели и сличан смјештај	896.377	1.026.055	114,5	1.827.026	2.053.378	112,4	68,7
Одмаралишта и слични објекти за краћи одмор	35.674	38.093	106,8	84.198	89.839	106,7	3,0
Кампови и простори за камповање	12.590	14.662	116,5	22.047	24.558	111,4	0,8
Остали смјештај	6.481	1.933	29,8	22.310	12.741	57,1	0,4

1) Класификација дјелатности Босне и Херцеговине БиХ 2010

МЕТОДОЛОШКА ОБЈАШЊЕЊА

Циљ статистичког истраживања

Сврха статистичког истраживања јест праћење туристичке активности у комерцијалним смјештајним објектима и осигуравање међународно упоредивих података статистике туризма у БиХ у складу са важећом ЕУ регулатвом за статистику туризма.

Јединице посматрања

Јединице посматрања су сви пословни субјекти/правна лица која су према главној дјелатности регистрована да обављају дјелатност пружања смјештаја (област 55 - КД БиХ 2010), физичка лица те домаћинства која изнајмљују смјештајне објекте туристима. За потребе истраживања коришћена је Класификација дјелатности Босне и Херцеговине- КД БиХ 2010 која је у потпуности усклађена са Европском класификацијом економских дјелатности NACE Rev.2.

Обухват

Извјештајне јединице су сви пословни субјекти (предузећа, обртници, задруге, установе, удружења итд.) и њихове јединице у саставу који су према КД БиХ 2010 регистровани у гранама: 55.1 (хотели и сличан смјештај), 55.2 (одмаралишта и слични објекти за краћи одмор), 55.3 (кампови и простори за камповање), 55.9 (остали смјештај); здравствене установе у којима особе саме сnose накнаду за медицинску рехабилитацију односно свој боравак; пословни субјекти који се баве посредовањем у смјештају гостију у: сељачким домаћинствима, кућама, камповима, апартманима и собама, које непосредно изнајмљују грађани/домаћинства. Цјелокупно подручје Босне и Херцеговине је обухваћено истраживањем.

Извор и метода прикупљања

Подаци о туристичком промету (број долазака и ноћења туриста) те смјештајним капацитетима прикупљају се редовним мјесечним извјештајем (образац ТУ-11). Извјештаји се састављају на основу евиденција у књигама гостију, пружања смјештајних услуга туристима или само посредују у пружању тих услуга.

Дефиниције

Туризам је активност лица која путују и бораве у мјестима ван своје уобичајене средине, не дуже од једне године, у било које сврхе укључујући пословне, разоноду или било коју личну сврху, осим у сврху запошљавања код пословног субјекта са сједиштем у мјесту посјета.

Турист је свако лице које у мјесту ван свог пребивалишта, проведе најмање једну ноћ у угоститељском или другом објекту за смјештај туриста, ради одмора или рекреације, здравља, студија, спорта, религије, породице, послова, јавних мисија или скупова.

Пребивалиште је мјесто у којем се лице настанило с намјером да у њему стално живи.

Домаћи туриста је свако лице са пребивалиштем у Босни и Херцеговини која у неком мјесту у Босни и Херцеговини ван мјеста свог пребивалишта проведе најмање једну ноћ у угоститељском или другом објекту за смјештај туриста.

Страни туриста је свако лице која у Босни и Херцеговини нема стално пребивалиште, а проведе најмање једну ноћ у угоститељском или у другом објекту за смјештај гостију.

Знакови - нема појаве

0,0 податак је мањи од 0,05 употријебљене јединице мјере

Издаје и штампа Агенција за статистику Босне и Херцеговине, 71000 Сарајево, Зелених беретки 26

Телефон: +387 (33) 911 911 · Телефакс: +387 (33) 220 622

Електронска пошта: bhas@bhas.gov.ba · Интернетска страница: <http://www.bhas.gov.ba>

Одговара директор: др Велимир Јукић

Саопштење приредила: Јасмина Омић

Подаци из овог саопштења објављују се и на интернету
