



Molimo korisnike da prilikom upotrebe podataka  
obavezno navedu izvor

GODINA XIII

SARAJEVO, 06.02.2020.

BROJ 12

## STATISTIKA TURIZMA

### Statistika turizma u BiH, decembar 2019.

U Bosni i Hercegovini u mjesecu decembru 2019. turisti su ostvarili 96.265 posjeta, što je manje za 0,1% u odnosu na novembar 2019. i za 10,8% više u odnosu na decembar 2018. godine. Turisti su ostvarili 192.906 noćenja, što je više za 1,3% u odnosu na novembar 2019. i za 14,0% više u odnosu na decembar 2018. godine. U ukupno ostvarenom broju noćenja učešće domaćih turista je 38,1% dok je 61,9% učešće stranih turista.

Broj noćenja domaćih turista viši je za 2,8% u odnosu na novembar 2019. i viši za 11,2% u odnosu na decembar 2018. godine. Broj noćenja stranih turista viši je za 0,3% u odnosu na novembar 2019. i za 15,8% viši u odnosu na decembar 2018. godine.

U strukturi noćenja stranih turista u decembru 2019. najviše noćenja ostvarili su turisti iz Hrvatske (28,4%), Srbije (13,3%), Slovenije (8,3%), Njemačke (5,2%) te Austrije i Italije sa po (3,7%) što je ukupno 62,6%. Turisti iz ostalih zemalja ostvarili su 37,4 % noćenja.

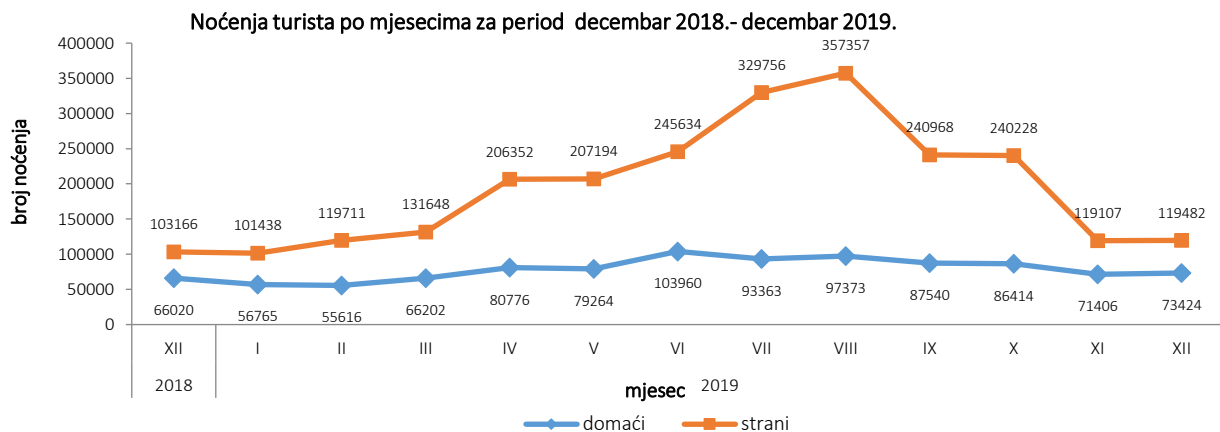
Što se tiče dužine boravka stranih turista u našoj zemlji, na prvom mjestu su: Iran sa prosječnim zadržavanjem 7,7 noći, Rumunija sa 4,2 noći, Kipar sa 4,0 noći, Kuvajt 3,8 noći, Katar sa 3,2 noći, te Bahrein, Egipat i Ujedinjeni Arapski Emirati sa po 3,0 noći.

Turistima je u decembru 2019. u Bosni i Hercegovini bilo na raspolaganju 19.154, apartmana i mjesta za kampiranje što je za 2,5% više u odnosu na novembar 2018. i 40.877 raspoloživa kreveta što je više za 3,7% u odnosu na isti mjesec 2018. godine.

U decembru 2019. u okviru djelatnosti - Hoteli i sličan smještaj turistima je bilo na raspolaganju ukupno 17.243 sobe i apartman što je za 3,8% više u odnosu na decembar 2018. i 35.587 kreveta što je za 5,4% više u odnosu na isti mjesec prethodne godine.

Neto stopa iskorištenosti stalnih kreveta u decembru 2019. iznosila je 16,1%.

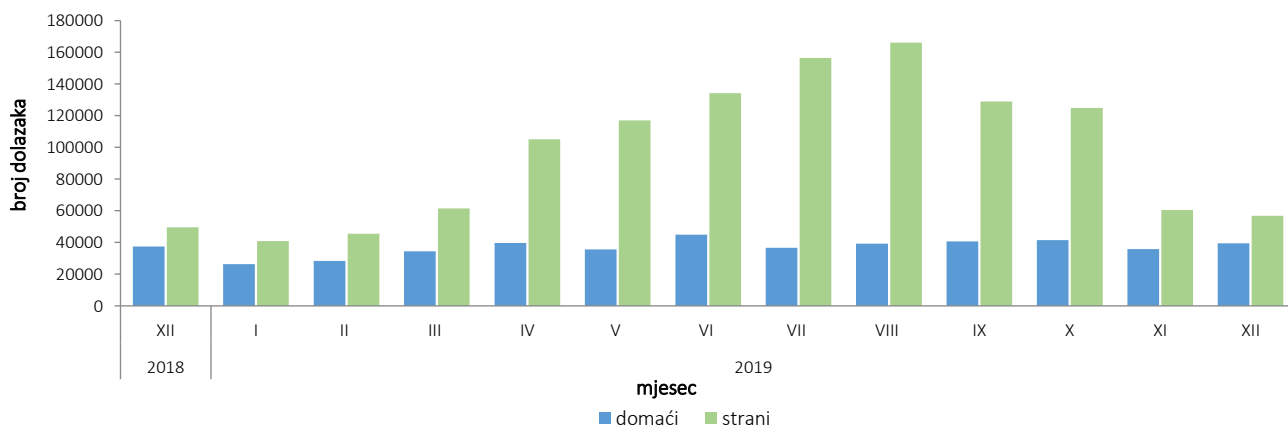
Prema vrsti smještajnog objekta najveći broj noćenja ostvaren je u okviru djelatnosti Hoteli i sličan smještaj sa učešćem od 93,5%.



**Tabela 1: Dolasci i noćenja turista**

|                       | Dolasci       |               |               |   |  | Noćenja        |                |                |   |  | XII 2019                  |   |
|-----------------------|---------------|---------------|---------------|---|--|----------------|----------------|----------------|---|--|---------------------------|---|
|                       | XII 2018      | XI 2019       | XII 2019      | Indeksi<br>$\frac{XII\ 2019}{XI\ 2019}$ | Indeksi<br>$\frac{XII\ 2019}{XII\ 2018}$ | XII 2018       | XI 2019        | XII 2019       | Indeksi<br>$\frac{XII\ 2019}{XI\ 2019}$ | Indeksi<br>$\frac{XII\ 2019}{XII\ 2018}$ | Struktura<br>noćenja<br>% | Prosječan<br>broj<br>noćenja<br>po<br>dolasku |
| <b>UKUPNO</b>         | <b>86.870</b> | <b>96.366</b> | <b>96.265</b> | <b>99,9</b>                             | <b>110,8</b>                             | <b>169.186</b> | <b>190.513</b> | <b>192.906</b> | <b>101,3</b>                            | <b>114,0</b>                             | <b>100,00</b>             | <b>2,0</b>                                    |
| <b>Domaći turisti</b> | <b>37.389</b> | <b>35.888</b> | <b>39.427</b> | <b>109,9</b>                            | <b>105,5</b>                             | <b>66.020</b>  | <b>71.406</b>  | <b>73.424</b>  | <b>102,8</b>                            | <b>111,2</b>                             | <b>38,1</b>               | <b>1,9</b>                                    |
| <b>Strani turisti</b> | <b>49.481</b> | <b>60.478</b> | <b>56.838</b> | <b>94,0</b>                             | <b>114,9</b>                             | <b>103.166</b> | <b>119.107</b> | <b>119.482</b> | <b>100,3</b>                            | <b>115,8</b>                             | <b>61,9</b>               | <b>2,1</b>                                    |

**Dolasci turista za period decembar 2018. - decembar 2019.**



**Tabela2: Dolasci i noćenja stranih turista prema zemlji prebivališta**

|           | Dolasci       |               |               |   |  | Noćenja        |                |                |   |  | XII 2019                    |  |
|-----------|---------------|---------------|---------------|---|--|----------------|----------------|----------------|---|--|-----------------------------|--|
|           | XII 2018      | XI 2019       | XII 2019      | Indeksi<br>$\frac{\text{XII 2019}}{\text{XI 2019}}$ | Indeksi<br>$\frac{\text{XII 2019}}{\text{XII 2018}}$ | XII 2018       | XI 2019        | XII 2019       | Indeksi<br>$\frac{\text{XII 2019}}{\text{XI 2019}}$ | Indeksi<br>$\frac{\text{XII 2019}}{\text{XII 2018}}$ | Struktura<br>noćenja u<br>% | Prosječan<br>broj<br>noćenja po<br>dolasku |
| UKUPNO    | <b>49.481</b> | <b>60.478</b> | <b>56.838</b> | <b>94,0</b>   | <b>114,9</b>   | <b>103.166</b> | <b>119.107</b> | <b>119.482</b> | <b>100,3</b>  | <b>115,8</b>   | <b>100,0</b>                | <b>2,1</b>                                 |
| Albanija  | 661           | 832           | 227           | 27,3  | 34,3   | 1.213          | 1.455          | 360            | 24,7  | 29,7   | 0,3                         | 1,6  |
| Austrija  | 1.500         | 1.536         | 2.003         | 130,4   | 133,5  | 3.187          | 2.612          | 4.449          | 170,3   | 139,6  | 3,7                         | 2,2  |
| Belgija   | 159           | 235           | 210           | 89,4  | 132,1  | 343            | 487            | 542            | 111,3   | 158,0  | 0,5                         | 2,6  |
| Bugarska  | 346           | 415           | 502           | 121,0   | 145,1  | 627            | 894            | 1.054          | 117,9   | 168,1  | 0,9                         | 2,1  |
| Crna Gora | 1.530         | 1.539         | 1.653         | 107,4   | 108,0  | 2.941          | 3.022          | 3.243          | 107,3   | 110,3  | 2,7                         | 2,0  |
| Češka     | 148           | 336           | 195           | 58,0  | 131,8  | 337            | 554            | 330            | 59,6  | 97,9   | 0,3                         | 1,7  |
| Danska    | 124           | 306           | 154           | 50,3  | 124,2  | 333            | 506            | 399            | 78,9  | 119,8  | 0,3                         | 2,6  |
| Estonija  | 5             | 9             | 13            | 144,4   | 260,0  | 19             | 19             | 27             | 142,1   | 142,1  | 0,0                         | 2,1  |
| Finska    | 56            | 139           | 55            | 39,6  | 98,2   | 116            | 252            | 118            | 46,8  | 101,7  | 0,1                         | 2,1  |
| Francuska | 260           | 422           | 305           | 72,3  | 117,3  | 569            | 856            | 605            | 70,7  | 106,3  | 0,5                         | 2,0  |
| Grčka     | 111           | 254           | 96            | 37,8  | 86,5   | 215            | 506            | 172            | 34,0  | 80,0   | 0,1                         | 1,8  |
| Holandija | 413           | 733           | 410           | 55,9  | 99,3   | 983            | 1.346          | 901            | 66,9  | 91,7   | 0,8                         | 2,2  |
| Hrvatska  | 12.089        | 11.478        | 15.115        | 131,7   | 125,0  | 27.856         | 29.617         | 33.941         | 114,6   | 121,8  | 28,4                        | 2,2  |
| Irska     | 84            | 144           | 94            | 65,3  | 111,9  | 215            | 291            | 158            | 54,3  | 73,5   | 0,1                         | 1,7  |
| Island    | 9             | 28            | 7             | 25,0  | 77,8   | 13             | 44             | 11             | 25,0  | 84,6   | 0,0                         | 1,6  |

(nastavak na slijedećoj strani)

(nastavak)

|  | Dolasci  |         |          |                                       |  | Noćenja  |         |          |                                       |  | XII 2019                    |  |
|--|----------|---------|----------|---------------------------------------|--|----------|---------|----------|---------------------------------------|--|-----------------------------|--|
|  | XII 2018 | XI 2019 | XII 2019 | Indeksi<br><u>XII 2019</u><br>XI 2019 | Indeksi<br><u>XII 2019</u><br>XII 2018 | XII 2018 | XI 2019 | XII 2019 | Indeksi<br><u>XII 2019</u><br>XI 2019 | Indeksi<br><u>XII 2019</u><br>XII 2018 | Struktura<br>noćenja u<br>% | prosječan<br>broj<br>noćenja po<br>dolasku |
| Italija                                  | 1.583    | 2.932   | 1.705    | 58,2                                  | 107,7                                  | 3.689    | 6.530   | 4.365    | 66,8                                  | 118,3                                  | 3,7                         | 2,6  |
| Kipar                                    | 6        | 16      | 3        | 18,8                                  | 50,0                                   | 12       | 26      | 12       | 46,2                                  | 100,0                                  | 0,0                         | 4,0  |
| Latvija                                  | 9        | 19      | 8        | 42,1                                  | 88,9                                   | 13       | 56      | 14       | 25,0                                  | 107,7                                  | 0,0                         | 1,8  |
| Litvanija                                | 16       | 12      | 16       | 133,3                                 | 100,0                                  | 33       | 20      | 33       | 165,0                                 | 100,0                                  | 0,0                         | 2,1  |
| Luksemburg                               | 42       | 25      | 73       | 292,0                                 | 173,8                                  | 150      | 45      | 199      | 442,2                                 | 132,7                                  | 0,2                         | 2,7  |
| Mađarska                                 | 532      | 494     | 747      | 151,2                                 | 140,4                                  | 1.108    | 939     | 1.854    | 197,4                                 | 167,3                                  | 1,6                         | 2,5  |
| Malta                                    | 5        | 6       | 3        | 50,0                                  | 60,0                                   | 9        | 12      | 6        | 50,0                                  | 66,7                                   | 0,0                         | 2,0  |
| Norveška                                 | 180      | 142     | 188      | 132,4                                 | 104,4                                  | 326      | 237     | 352      | 148,5                                 | 108,0                                  | 0,3                         | 1,9  |
| Njemačka                                 | 1.656    | 2.010   | 2.417    | 120,2                                 | 146,0                                  | 3.900    | 3.862   | 6.192    | 160,3                                 | 158,8                                  | 5,2                         | 2,6  |
| Poljska                                  | 284      | 489     | 372      | 76,1                                  | 131,0                                  | 803      | 1.402   | 858      | 61,2                                  | 106,8                                  | 0,7                         | 2,3  |
| Portugal                                 | 22       | 63      | 53       | 84,1                                  | 240,9                                  | 39       | 120     | 95       | 79,2                                  | 243,6                                  | 0,1                         | 1,8  |
| Rumunija                                 | 194      | 192     | 206      | 107,3                                 | 106,2                                  | 508      | 496     | 862      | 173,8                                 | 169,7                                  | 0,7                         | 4,2  |
| Rusija                                   | 269      | 343     | 254      | 74,1                                  | 94,4                                   | 536      | 639     | 624      | 97,7                                  | 116,4                                  | 0,5                         | 2,5  |
| Sjeverna Makedonija <sup>1)</sup>        | 707      | 916     | 690      | 75,3                                  | 97,6                                   | 1.319    | 1.541   | 1.321    | 85,7                                  | 100,2                                  | 1,1                         | 1,9  |
| Slovačka                                 | 125      | 130     | 91       | 70,0                                  | 72,8                                   | 270      | 217     | 194      | 89,4                                  | 71,9                                   | 0,2                         | 2,1  |
| Slovenija                                | 4.211    | 4.152   | 4.711    | 113,5                                 | 111,9                                  | 9.249    | 6.807   | 9.967    | 146,4                                 | 107,8                                  | 8,3                         | 2,1  |
| Srbija                                   | 6.743    | 7.768   | 7.890    | 101,6                                 | 117,0                                  | 13.225   | 13.925  | 15.832   | 113,7                                 | 119,7                                  | 13,3                        | 2,0  |
| Španija                                  | 202      | 370     | 163      | 44,1                                  | 80,7                                   | 451      | 640     | 363      | 56,7                                  | 80,5                                   | 0,3                         | 2,2  |
| Švajcarska (uključujući<br>Lihtenštajn)  | 676      | 418     | 887      | 212,2                                 | 131,2                                  | 1.470    | 940     | 1.966    | 209,1                                 | 133,7                                  | 1,6                         | 2,2  |
| Švedska                                  | 497      | 927     | 487      | 52,5                                  | 98,0                                   | 1.002    | 2.236   | 1.027    | 45,9                                  | 102,5                                  | 0,9                         | 2,1  |
| Turska                                   | 1.720    | 3.280   | 1.929    | 58,8                                  | 112,2                                  | 3.374    | 6.236   | 3.822    | 61,3                                  | 113,3                                  | 3,2                         | 2,0  |
| Ujedinjeno                               | 364      | 530     | 398      | 75,1                                  | 109,3                                  | 904      | 1.139   | 906      | 79,5                                  | 100,2                                  | 0,8                         | 2,3  |
| Ukrajina                                 | 105      | 187     | 85       | 45,5                                  | 81,0                                   | 290      | 401     | 154      | 38,4                                  | 53,1                                   | 0,1                         | 1,8  |
| Ostale evropske                          | 95       | 203     | 111      | 54,7                                  | 116,8                                  | 207      | 568     | 203      | 35,7                                  | 98,1                                   | 0,2                         | 1,8  |
| Egipat                                   | 69       | 70      | 92       | 131,4                                 | 133,3                                  | 215      | 201     | 276      | 137,3                                 | 128,4                                  | 0,2                         | 3,0  |
| Južnoafrička<br>Republika                | 13       | 16      | 6        | 37,5                                  | 46,2                                   | 25       | 23      | 15       | 65,2                                  | 60,0                                   | 0,0                         | 2,5  |
| Ostale afričke zemlje                    | 241      | 115     | 90       | 78,3                                  | 37,3                                   | 1.093    | 543     | 494      | 91,0                                  | 45,2                                   | 0,4                         | 5,5  |
| Kanada                                   | 93       | 183     | 111      | 60,7                                  | 119,4                                  | 261      | 422     | 226      | 53,6                                  | 86,6                                   | 0,2                         | 2,0  |
| SAD                                      | 677      | 1.580   | 1.008    | 63,8                                  | 148,9                                  | 1.434    | 3.408   | 1.954    | 57,3                                  | 136,3                                  | 1,6                         | 1,9  |
| Ostale zemlje                            | 75       | 88      | 20       | 22,7                                  | 26,7                                   | 117      | 305     | 35       | 11,5                                  | 29,9                                   | 0,0                         | 1,8  |
| Sjeverne                                 | 72       | 74      | 57       | 77,0                                  | 79,2                                   | 216      | 162     | 144      | 88,9                                  | 66,7                                   | 0,1                         | 2,5  |
| Brazil                                   | 85       | 231     | 126      | 54,5                                  | 148,2                                  | 243      | 568     | 301      | 53,0                                  | 123,9                                  | 0,3                         | 2,4  |
| Ostale zemlje Južne i<br>Srednje Amerike | 113      | 510     | 136      | 26,7                                  | 120,4                                  | 349      | 1.190   | 411      | 34,5                                  | 117,8                                  | 0,3                         | 3,0  |
| Bahrein                                  | 165      | 131     | 127      | 96,9                                  | 77,0                                   | 286      | 297     | 267      | 89,9                                  | 93,4                                   | 0,2                         | 2,1  |
| Indija                                   | 31       | 37      | 41       | 110,8                                 | 132,3                                  | 69       | 194     | 315      | 162,4                                 | 456,5                                  | 0,3                         | 7,7  |
| Iran                                     | 40       | 68      | 26       | 38,2                                  | 65,0                                   | 95       | 213     | 45       | 21,1                                  | 47,4                                   | 0,0                         | 1,7  |
| Izrael                                   | 201      | 147     | 158      | 107,5                                 | 78,6                                   | 259      | 228     | 271      | 118,9                                 | 104,6                                  | 0,2                         | 1,7  |
| Japan                                    | 831      | 811     | 624      | 76,9                                  | 75,1                                   | 897      | 977     | 674      | 69,0                                  | 75,1                                   | 0,6                         | 1,1  |
| Južna Koreja                             | 209      | 75      | 261      | 348,0                                 | 124,9                                  | 816      | 278     | 836      | 300,7                                 | 102,5                                  | 0,7                         | 3,2  |
| Katar                                    | 1.555    | 5.234   | 2.316    | 44,2                                  | 148,9                                  | 1.960    | 6.223   | 2.977    | 47,8                                  | 151,9                                  | 2,5                         | 1,3  |
| Kina                                     | 105      | 275     | 120      | 43,6                                  | 114,3                                  | 447      | 924     | 457      | 49,5                                  | 102,2                                  | 0,4                         | 3,8  |
| Malezija                                 | 2.355    | 2.084   | 2.320    | 111,3                                 | 98,5                                   | 3.184    | 2.527   | 2.789    | 110,4                                 | 87,6                                   | 2,3                         | 1,2  |
| Oman                                     | 183      | 472     | 153      | 32,4                                  | 83,6                                   | 491      | 1.094   | 406      | 37,1                                  | 82,7                                   | 0,3                         | 2,7  |
| Saudijska Arabija                        | 278      | 731     | 406      | 55,5                                  | 146,0                                  | 610      | 1.927   | 1.063    | 55,2                                  | 174,3                                  | 0,9                         | 2,6  |
| Ujedinjeni Arapski<br>Emirati            | 1.389    | 870     | 1.080    | 124,1                                 | 77,8                                   | 4.282    | 2.078   | 3.225    | 155,2                                 | 75,3                                   | 2,7                         | 3,0  |
| Ostale azijske zemlje                    | 2.774    | 2.389   | 2.800    | 117,2                                 | 100,9                                  | 3.568    | 3.362   | 4.179    | 124,3                                 | 117,1                                  | 3,5                         | 1,5  |
| Australija                               | 144      | 207     | 196      | 94,7                                  | 136,1                                  | 304      | 377     | 530      | 140,6                                 | 174,3                                  | 0,4                         | 2,7  |
| Novi Zeland                              | 18       | 18      | 28       | 155,6                                 | 155,6                                  | 40       | 34      | 48       | 141,2                                 | 120,0                                  | 0,0                         | 1,7  |
| Ostale zemlje Okeanije                   | 27       | 32      | 10       | 31,3                                  | 37,0                                   | 51       | 57      | 13       | 22,8                                  | 25,5                                   | 0,0                         | 1,3  |

<sup>1)</sup> ranije Makedonija B.J.R

Noćenja i dolasci stranih turista prema zemlji prebivališta, decembar 2019.

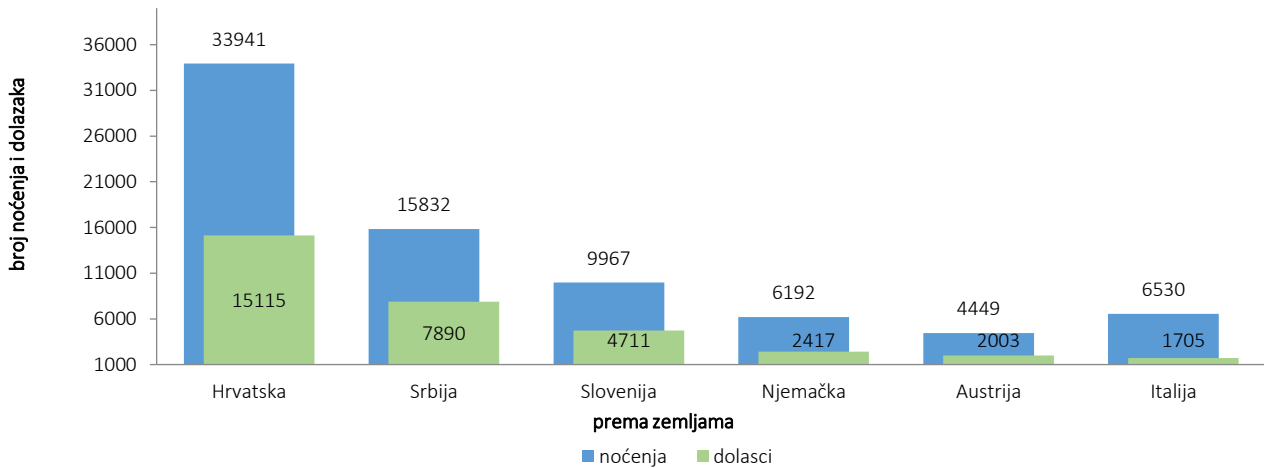


Tabela 3: Dolasci i noćenja turista prema klasifikaciji djelatnosti <sup>1)</sup>

|   | Dolasci       |               |               |   |  | Noćenja        |                |                |   |  | XII 2019                  |
|---|---------------|---------------|---------------|---|--|----------------|----------------|----------------|---|--|---------------------------|
|   | XII 2018      | XI 2019       | XII 2019      | Indeksi<br>$\frac{XII\ 2019}{XI\ 2019}$ | Indeksi<br>$\frac{XII\ 2019}{XII\ 2018}$ | XII 2018       | XI 2019        | XII 2019       | Indeksi<br>$\frac{XII\ 2019}{XI\ 2019}$ | Indeksi<br>$\frac{XII\ 2019}{XII\ 2018}$ | Struktura<br>noćenja<br>% |
| <b>UKUPNO</b>                               | <b>86.870</b> | <b>96.366</b> | <b>96.265</b> | <b>99,9</b>                             | <b>110,8</b>                             | <b>169.186</b> | <b>190.513</b> | <b>192.906</b> | <b>101,3</b>                            | <b>114,0</b>                             | <b>100,0</b>              |
| Hoteli i sličan smještaj                    | 81.543        | 92.494        | 92.567        | 100,1                                   | 113,5                                    | 153.857        | 176.782        | 180.440        | 102,1                                   | 117,3                                    | 93,5                      |
| Odmarališta i slični objekti za kraći odmor | 2.791         | 3.027         | 2.794         | 92,3                                    | 100,1                                    | 5.912          | 6.313          | 5.787          | 91,7                                    | 97,9                                     | 3,0                       |
| Kampovi i prostori za kampiranje            | 298           | 127           | 235           | 185,0                                   | 78,9                                     | 560            | 391            | 497            | 127,1                                   | 88,8                                     | 0,3                       |
| Ostali smještaj                             | 2.238         | 718           | 669           | 93,2                                    | 29,9                                     | 8.857          | 7.027          | 6.182          | 88,0                                    | 69,8                                     | 3,2                       |
| <b>Domaći turisti</b>                       | <b>37.389</b> | <b>35.888</b> | <b>39.427</b> | <b>109,9</b>                            | <b>105,5</b>                             | <b>66.020</b>  | <b>71.406</b>  | <b>73.424</b>  | <b>102,8</b>                            | <b>111,2</b>                             | <b>38,1</b>               |
| Hoteli i sličan smještaj                    | 34.042        | 33.882        | 37.587        | 110,9                                   | 110,4                                    | 56.057         | 62.738         | 65.814         | 104,9                                   | 117,4                                    | 34,1                      |
| Odmarališta i slični objekti za kraći odmor | 1.361         | 1.364         | 1.286         | 94,3                                    | 94,5                                     | 2.129          | 2.325          | 2.101          | 90,4                                    | 98,7                                     | 1,1                       |
| Kampovi i prostori za kampiranje            | 140           | 25            | 53            | 212,0                                   | 37,9                                     | 238            | 100            | 123            | 123,0                                   | 51,7                                     | 0,1                       |
| Ostali smještaj                             | 1.846         | 617           | 501           | 81,2                                    | 27,1                                     | 7.596          | 6.243          | 5.386          | 86,3                                    | 70,9                                     | 2,8                       |
| <b>Strani turisti</b>                       | <b>49.481</b> | <b>60.478</b> | <b>56.838</b> | <b>94,0</b>                             | <b>114,9</b>                             | <b>103.166</b> | <b>119.107</b> | <b>119.482</b> | <b>100,3</b>                            | <b>115,8</b>                             | <b>61,9</b>               |
| Hoteli i sličan smještaj                    | 47.501        | 58.612        | 54.980        | 93,8                                    | 115,7                                    | 97.800         | 114.044        | 114.626        | 100,5                                   | 117,2                                    | 59,4                      |
| Odmarališta i slični objekti za kraći odmor | 1.430         | 1.663         | 1.508         | 90,7                                    | 105,5                                    | 3.783          | 3.988          | 3.686          | 92,4                                    | 97,4                                     | 1,9                       |
| Kampovi i prostori za kampiranje            | 158           | 102           | 182           | 178,4                                   | 115,2                                    | 322            | 291            | 374            | 128,5                                   | 116,1                                    | 0,2                       |
| Ostali smještaj                             | 392           | 101           | 168           | 166,3                                   | 42,9                                     | 1.261          | 784            | 796            | 101,5                                   | 63,1                                     | 0,4                       |

<sup>1)</sup> Klasifikacija djelatnosti Bosne i Hercegovine BiH 2010

**Tabela 4: Dolasci i noćenja turista prema načinu dolaska**

|                | Individualno    |               |  |                 |                |  | Organizirano    |               |  |                 |               |  |
|----------------|-----------------|---------------|--|-----------------|----------------|--|-----------------|---------------|--|-----------------|---------------|--|
|                | Dolasci turista |               |  | Noćenja turista |                |  | Dolasci turista |               |  | Noćenja turista |               |  |
|                | XII 2018        | XII 2019      | Indeksi<br>$\frac{XII\ 2019}{XII\ 2018}$ | XII 2018        | XII 2019       | Indeksi<br>$\frac{XII\ 2019}{XII\ 2018}$ | XII 2018        | XII 2019      | Indeksi<br>$\frac{XII\ 2019}{XII\ 2018}$ | XII 2018        | XII 2019      | Indeksi<br>$\frac{XII\ 2019}{XII\ 2018}$ |
| <b>UKUPNO</b>  | <b>67.535</b>   | <b>71.674</b> | <b>106,1</b>                             | <b>128.435</b>  | <b>137.029</b> | <b>106,7</b>                             | <b>19.335</b>   | <b>24.591</b> | <b>127,2</b>                             | <b>40.751</b>   | <b>55.877</b> | <b>137,1</b>                             |
| Domaći turisti | 31.817          | 32.238        | 101,3                                    | 52.635          | 58.409         | 111,0                                    | 5.572           | 7.189         | 129,0                                    | 13.385          | 15.015        | 112,2                                    |
| Strani turisti | 35.718          | 39.436        | 110,4                                    | 75.800          | 78.620         | 103,7                                    | 13.763          | 17.402        | 126,4                                    | 27.366          | 40.862        | 149,3                                    |

## METODOLOŠKA OBJAŠNJENJA

### Cilj statističkog istraživanja

Cilj statističkog istraživanja je praćenje turističke aktivnosti u komercijalnim smještajnim objektima i osiguravanje međunarodno usporedivih podataka statistike turizma u BiH u skladu sa važećom EU regulativom za statistiku turizma.

### Jedinice posmatranja

Jedinice posmatranja su svi poslovni subjekti/pravna osobe koje su prema glavnoj djelatnosti registrovane da obavljaju djelatnost pružanja smještaja (oblast 55 - KD BiH 2010), fizičke osobe te domaćinstva koja iznajmljuju smještajne objekte turistima. Za potrebe istraživanja korištena je Klasifikacija djelatnosti Bosne i Hercegovine- KD BiH 2010 koja je u potpunosti usklađena sa Evropskom klasifikacijom ekonomskih djelatnosti NACE Rev.2.

### Obuhvat

Izvršajne jedinice su svi poslovni subjekti (preduzeća, obrtnici, zadruga, ustanove, udruženja itd.) i njihove jedinice u sastavu koji su prema KD BiH 2010 registrovani u granama: 55.1 (hoteli i sličan smještaj), 55.2 (odmarališta i slični objekti za kraći odmor), 55.3 (kampovi i prostori za kampovanje), 55.9 (ostali smještaj); zdravstvene ustanove u kojima osobe same snose naknadu za medicinsku rehabilitaciju odnosno svoj boravak; poslovni subjekti koji se bave posredovanjem u smještaju gostiju u: seljačkim domaćinstvima, kućama, kampovima, apartmanima i sobama, koje neposredno iznajmljuju građani/domaćinstva. Cjelokupno područje Bosne i Hercegovine je obuhvaćeno istraživanjem.

### Izvor i metoda prikupljanja

Podaci o turističkom prometu (broj dolazaka i noćenja turista) te smještajnim kapacitetima prikupljaju se redovnim mjesečnim izvještajem (obrazac TU-11). Izvještaji se sastavljaju na osnovu evidencija u knjigama gostiju, pružanja smještajnih usluga turistima ili samo posreduju u pružanju tih usluga.

### Definicije

**Turizam** je aktivnost osoba koje putuju i borave u mjestima izvan svoje uobičajene sredine, ne duže od jedne godine, u bilo koje svrhe uključujući poslovne, razonodu ili bilo koju ličnu svrhu, osim u svrhu zapošljavanja kod poslovnog subjekta sa sjedištem u mjestu posjeta.

**Turist** je svaka osoba koja u mjestu izvan svog prebivališta, provede najmanje jednu noć u ugostiteljskom ili drugom objektu za smještaj turista, radi odmora ili rekreacije, zdravlja, studija, sporta, religije, porodice, poslova, javnih misija ili skupova.

**Prebivalište** je mjesto u kojem se osoba nastanila s namjerom da u njemu stalno živi.

**Domaći turista** je svaka osoba sa prebivalištem u Bosni i Hercegovini koja u nekom mjestu u Bosni i Hercegovini izvan mjesta svog prebivališta provede najmanje jednu noć u ugostiteljskom ili drugom objektu za smještaj turista.

**Strani turista** je svaka osoba koja u Bosni i Hercegovini nema stalno prebivalište, a provede najmanje jednu noć u ugostiteljskom ili u drugom objektu za smještaj gostiju.

**Dolasci turista** jesu broj osoba (turista) koje su došle i prijavile svoj boravak u objektu koji pruža uslugu smještaja.

**Noćenja turista** jesu svaka registrovana noć osobe (turista) u objektu koji pruža uslugu smještaja.

**Smještajni kapaciteti** prikazuju se kao broj soba, apartmana, mjesta za kampiranje i broj stalnih kreveta.

**Stalnim krevetima** smatraju se postelje koje su redovno spremljene za iznajmljivanje gostima.

**Stopa popunjenosti kreveta** u referentnom mjesecu dobija se dijeljenjem ukupnog broja noćenja sa brojem raspoloživih kreveta i brojem dana u kojem su kreveti bili dostupni za korištenje.

**Način dolaska** odnosi se na organizaciju boravka turista u objektu za smještaj. Ovisno o organizaciji putovanje može biti : individualno ili organizirano ( preko posrednika - putničke agencije ili druge organizacije koja se bavi posredovanjem u turizmu).

#### **Znakovi**

- nema pojave
- 0,0 podatak je manji od 0,05 upotrijebljene jedinice mjere

---

**Izdaje i štampa Agencija za statistiku Bosne i Hercegovine, 71000 Sarajevo, Zelenih beretki 26**

**Telefon: +387 (33) 911 911 · Telefaks: +387 (33) 220 622**

**Elektronska pošta: [bhas@bhas.gov.ba](mailto:bhas@bhas.gov.ba) · Internetska stranica: <http://www.bhas.gov.ba>**

**Odgovara direktor: dr.sc. Velimir Jukić**

**Saopćenje priredila: Azra Bander-Demirović**

**Podaci iz ovog saopćenja objavljuju se i na internetu**

---