



Molimo korisnike da prilikom upotrebe podataka
obavezno navedu izvor

GODINA XIII

SARAJEVO, 10.03.2020.

BROJ 1

STATISTIKA TURIZMA

Statistika turizma u BiH, januar 2020.

U Bosni i Hercegovini u mjesecu januaru 2020. turisti su ostvarili 78.256 posjeta, što je manje za 18,7% u odnosu na decembar 2019. i za 16,3% više u odnosu na januar 2019. godine. Turisti su ostvarili 186.047 noćenja, što je manje za 3,6% u odnosu na decembar 2019. i za 17,6% više u odnosu na januar 2019. godine. U ukupno ostvarenom broju noćenja učešće domaćih turista je 32,1% dok je 67,9% učešće stranih turista.

Broj noćenja domaćih turista manji je za 18,8% u odnosu na decembar 2019. i viši za 5,1% u odnosu na januar 2019. godine. Broj noćenja stranih turista viši je za 5,8% u odnosu na decembar 2019. i za 24,6% viši u odnosu na januar 2019. godine.

U strukturi noćenja stranih turista u januaru 2020. najviše noćenja ostvarili su turisti iz Hrvatske (37,6%), Srbije (15,4%), Slovenije (6,1%), Crne Gore (5,0%) i Turske (4,6%) što je ukupno 68,7%. Turisti iz ostalih zemalja ostvarili su 31,3 % noćenja.

Što se tiče dužine boravka stranih turista u našoj zemlji, na prvom mjestu su: Iran sa prosječnim zadržavanjem 14,3 noći, Kuvajt 5,2 noći, Južnoafrička Republika 4,2 noći, Litvanija sa 3,3 noći te Rumunija i Ujedinjeni Arapski Emirati sa po 3,2 noći.

Turistima je u januaru 2020. u Bosni i Hercegovini bilo na raspolaganju 18.996, apartmana i mjesta za kampiranje što je za 2,0% više u odnosu na decembar 2019. i 40.513 raspoloživa kreveta što je više za 2,0% u odnosu na isti mjesec 2019. godine.

U januaru 2020. u okviru djelatnosti - Hoteli i sličan smještaj turistima je bilo na raspolaganju ukupno 17.101 soba i apartman što je za 2,3% više u odnosu na decembar 2019. i 35.277 kreveta što je za 2,6% više u odnosu na isti mjesec prethodne godine.

Neto stopa iskorištenosti stalnih kreveta u januaru 2020. iznosila je 15,8%.

Prema vrsti smještajnog objekta najveći broj noćenja ostvaren je u okviru djelatnosti Hoteli i sličan smještaj sa učešćem od 93,5%.

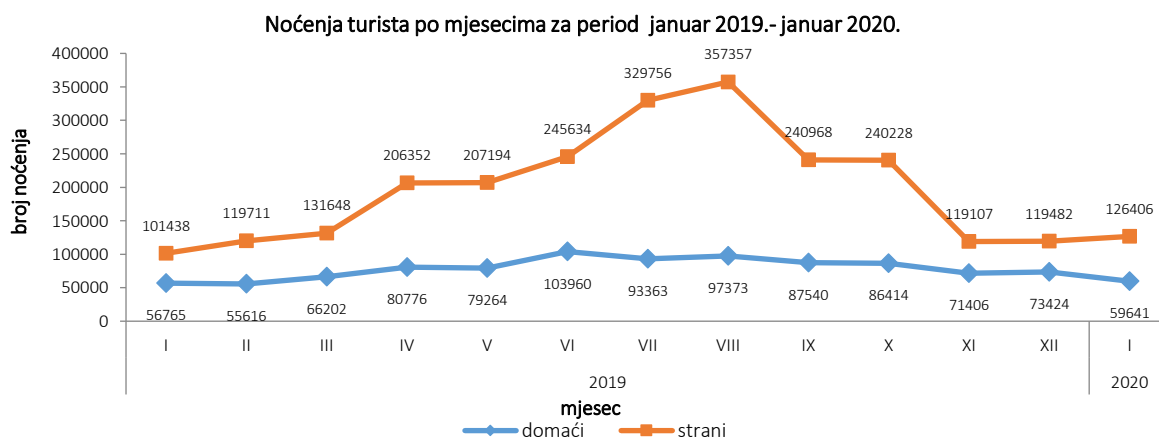
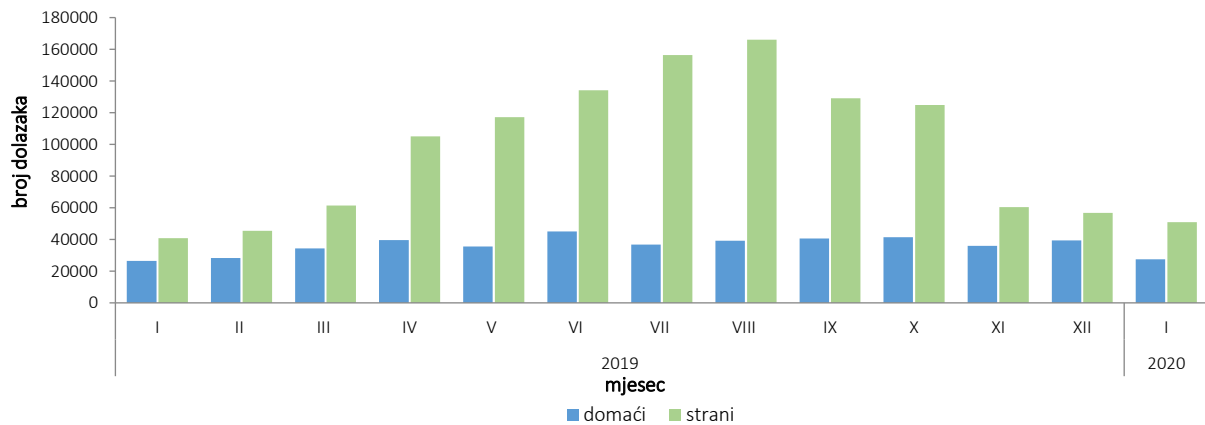


Tabela 1: Dolasci i noćenja turista

	Dolasci					Noćenja					I 2020	
	I 2019*	XII 2019	I 2020	Indeksi I 2020 XII 2019	Indeksi I 2020 I 2019	I 2019*	XII 2019	I 2020	Indeksi I 2020 XII 2019	Indeksi I 2020 I 2019	Struktura noćenja %	Prosječan broj noćenja po dolasku
UKUPNO	67.281	96.265	78.256	81,3	116,3	158.203	192.906	186.047	96,4	117,6	100,00	2,4
Domaći turisti	26.385	39.427	27.404	69,5	103,9	56.765	73.424	59.641	81,2	105,1	32,1	2,2
Strani turisti	40.896	56.838	50.852	89,5	124,3	101.438	119.482	126.406	105,8	124,6	67,9	2,5

* konačan podatak

Dolasci turista za period januar 2019. - januar 2020.


Tabela 2: Dolasci i noćenja stranih turista prema zemlji prebivališta

	Dolasci					Noćenja					I 2020	
	I 2019*	XII 2019	I 2020	Indeksi I 2020 XII 2019	Indeksi I 2020 I 2019	I 2019*	XII 2019	I 2020	Indeksi I 2020 XII 2019	Indeksi I 2020 I 2019	Struktura noćenja u %	Prosječan broj noćenja po dolasku
UKUPNO	40.896	56.838	50.852	89,5	124,3	101.438	119.482	126.406	105,8	124,6	100,0	2,5
Albanija	134	227	446	196,5	332,8	323	360	790	219,4	244,6	0,6	1,8
Austrija	1.010	2.003	1.076	53,7	106,5	2.150	4.449	2.267	51,0	105,4	1,8	2,1
Belgija	108	210	134	63,8	124,1	237	542	296	54,6	124,9	0,2	2,2
Bugarska	194	502	397	79,1	204,6	334	1.054	618	58,6	185,0	0,5	1,6
Crna Gora	1.619	1.653	2.122	128,4	131,1	4.471	3.243	6.303	194,4	141,0	5,0	3,0
Češka	149	195	244	125,1	163,8	334	330	350	106,1	104,8	0,3	1,4
Danska	111	154	112	72,7	100,9	239	399	248	62,2	103,8	0,2	2,2
Estonija	3	13	15	115,4	500,0	11	27	23	85,2	209,1	0,0	1,5
Finska	38	55	45	81,8	118,4	86	118	95	80,5	110,5	0,1	2,1
Francuska	191	305	276	90,5	144,5	491	605	602	99,5	122,6	0,5	2,2
Grčka	74	96	141	146,9	190,5	136	172	265	154,1	194,9	0,2	1,9
Holandija	425	410	337	82,2	79,3	951	901	724	80,4	76,1	0,6	2,1
Hrvatska	13.505	15.115	16.697	110,5	123,6	38.406	33.941	47.505	140,0	123,7	37,6	2,8
Irska	38	94	115	122,3	302,6	76	158	246	155,7	323,7	0,2	2,1
Island	11	7	11	157,1	100,0	18	11	17	154,5	94,4	0,0	1,5

(nastavak na sljedećoj strani)

(nastavak)

	Dolasci					Noćenja					I 2020	
	I 2019*	XII 2019	I 2020	Indeksi I 2020 XII 2019	Indeksi I 2020 I 2019	I 2019*	XII 2019	I 2020	Indeksi I 2020 XII 2019	Indeksi I 2020 I 2019	Struktura noćenja u %	prosječan broj noćenja po dolasku
Italija	1.314	1.705	1.186	69,6	90,3	3.263	4.365	2.689	61,6	82,4	2,1	2,3
Kipar	6	3	11	366,7	183,3	14	12	33	275,0	235,7	0,0	3,0
Latvija	5	8	5	62,5	100,0	8	14	8	57,1	100,0	0,0	1,6
Litvanija	6	16	10	62,5	166,7	9	33	33	100,0	366,7	0,0	3,3
Luksemburg	50	73	54	74,0	108,0	105	199	114	57,3	108,6	0,1	2,1
Mađarska	238	747	400	53,5	168,1	731	1.854	937	50,5	128,2	0,7	2,3
Malta	7	3	3	100,0	42,9	15	6	8	133,3	53,3	0,0	2,7
Norveška	107	188	110	58,5	102,8	218	352	186	52,8	85,3	0,1	1,7
Njemačka	1.192	2.417	1.446	59,8	121,3	2.946	6.192	3.470	56,0	117,8	2,7	2,4
Poljska	273	372	220	59,1	80,6	632	858	543	63,3	85,9	0,4	2,5
Portugal	24	53	34	64,2	141,7	54	95	69	72,6	127,8	0,1	2,0
Rumunija	107	206	156	75,7	145,8	274	862	501	58,1	182,8	0,4	3,2
Rusija	239	254	410	161,4	171,5	529	624	824	132,1	155,8	0,7	2,0
Sjeverna Makedonija ¹⁾	335	690	586	84,9	174,9	660	1.321	1.227	92,9	185,9	1,0	2,1
Slovačka	102	91	113	124,2	110,8	214	194	208	107,2	97,2	0,2	1,8
Slovenija	2.913	4.711	3.599	76,4	123,5	5.979	9.967	7.720	77,5	129,1	6,1	2,1
Srbija	6.092	7.890	7.270	92,1	119,3	16.049	15.832	19.469	123,0	121,3	15,4	2,7
Španija	137	163	148	90,8	108,0	331	363	287	79,1	86,7	0,2	1,9
Švajcarska (uključujući Lihtenštajn)	325	887	382	43,1	117,5	873	1.966	858	43,6	98,3	0,7	2,2
Švedska	279	487	493	101,2	176,7	667	1.027	920	89,6	137,9	0,7	1,9
Turska	1.667	1.929	2.485	128,8	149,1	3.808	3.822	5.799	151,7	152,3	4,6	2,3
Ujedinjeno	316	398	269	67,6	85,1	789	906	681	75,2	86,3	0,5	2,5
Ukrajina	58	85	48	56,5	82,8	159	154	132	85,7	83,0	0,1	2,8
Ostale evropske	81	111	77	69,4	95,1	215	203	182	89,7	84,7	0,1	2,4
Egipat	132	92	81	88,0	61,4	280	276	247	89,5	88,2	0,2	3,0
Južnoafrička Republika	19	6	6	100,0	31,6	38	15	25	166,7	65,8	0,0	4,2
Ostale afričke zemlje	121	90	122	135,6	100,8	374	494	716	144,9	191,4	0,6	5,9
Kanada	73	111	130	117,1	178,1	215	226	297	131,4	138,1	0,2	2,3
SAD	658	1.008	1.035	102,7	157,3	1.603	1.954	2.001	102,4	124,8	1,6	1,9
Ostale zemlje	13	20	8	40,0	61,5	63	35	14	40,0	22,2	0,0	1,8
Sjeverne												
Brazil	67	57	98	171,9	146,3	239	144	187	129,9	78,2	0,1	1,9
Ostale zemlje Južne i Srednje Amerike	111	126	122	96,8	109,9	236	301	306	101,7	129,7	0,2	2,5
Bahrein	134	136	157	115,4	117,2	452	411	444	108,0	98,2	0,4	2,8
Indija	57	127	63	49,6	110,5	98	267	131	49,1	133,7	0,1	2,1
Iran	16	41	26	63,4	162,5	31	315	371	117,8	1196,8	0,3	14,3
Izrael	46	26	41	157,7	89,1	75	45	99	220,0	132,0	0,1	2,4
Japan	221	158	168	106,3	76,0	271	271	312	115,1	115,1	0,2	1,9
Južna Koreja	1.732	624	788	126,3	45,5	1.765	674	806	119,6	45,7	0,6	1,0
Katar	196	261	141	54,0	71,9	505	836	400	47,8	79,2	0,3	2,8
Kina	1.205	2.316	2.557	110,4	212,2	1.545	2.977	3.598	120,9	232,9	2,8	1,4
Kuvajt	257	120	279	232,5	108,6	858	457	1.439	314,9	167,7	1,1	5,2
Malezija	322	2.320	390	16,8	121,1	494	2.789	599	21,5	121,3	0,5	1,5
Oman	188	153	170	111,1	90,4	529	406	413	101,7	78,1	0,3	2,4
Saudijska Arabija	232	406	907	223,4	390,9	588	1.063	2.436	229,2	414,3	1,9	2,7
Ujedinjeni Arapski Emirati	787	1.080	642	59,4	81,6	2.658	3.225	2.056	63,8	77,4	1,6	3,2
Ostale azijske zemlje	626	2.800	989	35,3	158,0	1.217	4.179	1.651	39,5	135,7	1,3	1,7
Australija	186	196	227	115,8	122,0	470	530	575	108,5	122,3	0,5	2,5
Novi Zeland	6	28	20	71,4	333,3	13	48	32	66,7	246,2	0,0	1,6
Ostale zemlje Okeanije	8	10	2	20,0	25,0	16	13	4	30,8	25,0	0,0	2,0

¹⁾ ranije Makedonija B.J.R

* konačan podatak

Noćenja i dolasci stranih turista prema zemlji prebivališta, januar 2020.

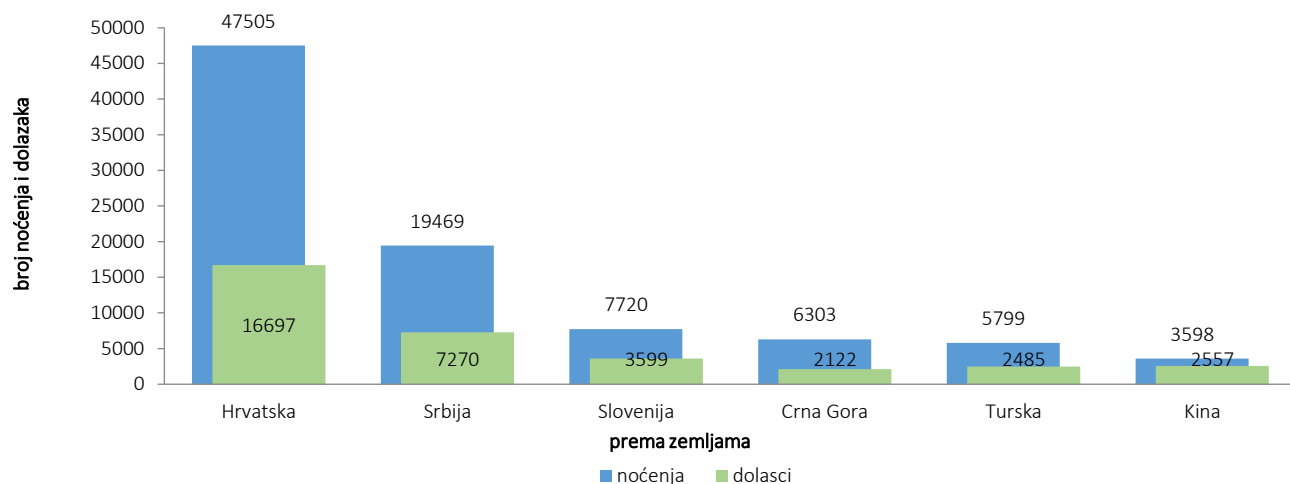


Tabela 3: Dolasci i noćenja turista prema klasifikaciji djelatnosti ¹⁾

	Dolasci					Noćenja					I 2019
	I 2019*	XII 2019	I 2020	Indeksi I 2020 XII 2019	Indeksi I 2020 I 2019	I 2019*	XII 2019	I 2020	Indeksi I 2020 XII 2019	Indeksi I 2020 I 2019	Struktura noćenja %
UKUPNO	67.281	96.265	78.256	81,3	116,3	158.203	192.906	186.047	96,4	117,6	100,0
Hoteli i sličan smještaj	64.292	92.567	75.078	81,1	116,8	147.672	180.440	176.001	97,5	119,2	94,6
Odmarališta i slični objekti za kraći odmor	2.234	2.794	2.529	90,5	113,2	5.092	5.787	5.196	89,8	102,0	2,8
Kampovi i prostori za kampiranje	175	235	179	76,2	102,3	443	497	502	101,0	113,3	0,3
Ostali smještaj	580	669	470	70,3	81,0	4.996	6.182	4.348	70,3	87,0	2,3
Domaći turisti	26.385	39.427	27.404	69,5	103,9	56.765	73.424	59.641	81,2	105,1	32,1
Hoteli i sličan smještaj	24.855	37.587	25.783	68,6	103,7	51.280	65.814	54.423	82,7	106,1	29,3
Odmarališta i slični objekti za kraći odmor	1.059	1.286	1.201	93,4	113,4	1.971	2.101	1.893	90,1	96,0	1,0
Kampovi i prostori za kampiranje	52	53	48	90,6	92,3	138	123	144	117,1	104,3	0,1
Ostali smještaj	419	501	372	74,3	88,8	3.376	5.386	3.181	59,1	94,2	1,7
Strani turisti	40.896	56.838	50.852	89,5	124,3	101.438	119.482	126.406	105,8	124,6	67,9
Hoteli i sličan smještaj	39.437	54.980	49.259	89,6	124,9	96.392	114.626	121.578	106,1	126,1	65,3
Odmarališta i slični objekti za kraći odmor	1.175	1.508	1.328	88,1	113,0	3.121	3.686	3.303	89,6	105,8	1,8
Kampovi i prostori za kampiranje	123	182	131	72,0	106,5	305	374	358	95,7	117,4	0,2
Ostali smještaj	161	168	98	58,3	60,9	1.620	796	1.167	146,6	72,0	0,6

¹⁾ Klasifikacija djelatnosti Bosne i Hercegovine BiH 2010

* konačan podatak

Tabela 4: Dolasci i noćenja turista prema načinu dolaska

	Individualno						Organizirano					
	Dolasci turista			Noćenja turista			Dolasci turista			Noćenja turista		
	I 2019*	I 2020	Indeksi $\frac{I\ 2020}{I\ 2019}$	I 2019*	I 2020	Indeksi $\frac{I\ 2020}{I\ 2019}$	I 2019*	I 2020	Indeksi $\frac{I\ 2020}{I\ 2019}$	I 2019*	I 2020	Indeksi $\frac{I\ 2020}{I\ 2019}$
UKUPNO	53.352	59.436	111,4	121.186	135.104	111,5	13.929	18.820	135,1	37.017	50.943	137,6
Domaći turisti	23.096	23.238	100,6	48.860	47.846	97,9	3.289	4.166	126,7	7.905	11.795	149,2
Strani turisti	30.256	36.198	119,6	72.326	87.258	120,6	10.640	14.654	137,7	29.112	39.148	134,5

*konačan podatak

METODOLOŠKA OBJAŠNJENJA

Cilj statističkog istraživanja

Cilj statističkog istraživanja je praćenje turističke aktivnosti u komercijalnim smještajnim objektima i osiguravanje međunarodno usporedivih podataka statistike turizma u BiH u skladu sa važećom EU regulativom za statistiku turizma.

Jedinice posmatranja

Jedinice posmatranja su svi poslovni subjekti/pravna osobe koje su prema glavnoj djelatnosti registrovane da obavljaju djelatnost pružanja smještaja (oblast 55 - KD BiH 2010), fizičke osobe te domaćinstva koja iznajmljuju smještajne objekte turistima. Za potrebe istraživanja korištena je Klasifikacija djelatnosti Bosne i Hercegovine- KD BiH 2010 koja je u potpunosti usklađena sa Evropskom klasifikacijom ekonomskih djelatnosti NACE Rev.2.

Obuhvat

Izveštajne jedinice su svi poslovni subjekti (preduzeća, obrtnici, zadruga, ustanove, udruženja itd.) i njihove jedinice u sastavu koji su prema KD BiH 2010 registrovani u granama: 55.1 (hoteli i sličan smještaj), 55.2 (odmarališta i slični objekti za kraći odmor), 55.3 (kampovi i prostori za kampovanje), 55.9 (ostali smještaj); zdravstvene ustanove u kojima osobe same snose naknadu za medicinsku rehabilitaciju odnosno svoj boravak; poslovni subjekti koji se bave posredovanjem u smještaju gostiju u: seljačkim domaćinstvima, kućama, kampovima, apartmanima i sobama, koje neposredno iznajmljuju građani/domaćinstva. Cjelokupno područje Bosne i Hercegovine je obuhvaćeno istraživanjem.

Izvor i metoda prikupljanja

Podaci o turističkom prometu (broj dolazaka i noćenja turista) te smještajnim kapacitetima prikupljaju se redovnim mjesečnim izvještajem (obrazac TU-11). Izvještaji se sastavljaju na osnovu evidencija u knjigama gostiju, pružanja smještajnih usluga turistima ili samo posreduju u pružanju tih usluga.

Definicije

Turizam je aktivnost osoba koje putuju i borave u mjestima izvan svoje uobičajene sredine, ne duže od jedne godine, u bilo koje svrhe uključujući poslovne, razonodu ili bilo koju ličnu svrhu, osim u svrhu zapošljavanja kod poslovnog subjekta sa sjedištem u mjestu posjeta.

Turist je svaka osoba koja u mjestu izvan svog prebivališta, provede najmanje jednu noć u ugostiteljskom ili drugom objektu za smještaj turista, radi odmora ili rekreacije, zdravlja, studija, sporta, religije, porodice, poslova, javnih misija ili skupova.

Prebivalište je mjesto u kojem se osoba nastanila s namjerom da u njemu stalno živi.

Domaći turista je svaka osoba sa prebivalištem u Bosni i Hercegovini koja u nekom mjestu u Bosni i Hercegovini izvan mjesta svog prebivališta provede najmanje jednu noć u ugostiteljskom ili drugom objektu za smještaj turista.

Strani turista je svaka osoba koja u Bosni i Hercegovini nema stalno prebivalište, a provede najmanje jednu noć u ugostiteljskom ili u drugom objektu za smještaj gostiju.

Dolasci turista jesu broj osoba (turista) koje su došle i prijavile svoj boravak u objektu koji pruža uslugu smještaja.

Noćenja turista jesu svaka registrovana noć osobe (turista) u objektu koji pruža uslugu smještaja.

Smještajni kapaciteti prikazuju se kao broj soba, apartmana, mjesta za kampiranje i broj stalnih kreveta.

Stalnim krevetima smatraju se postelje koje su redovno spremljene za iznajmljivanje gostima.

Stopa popunjenosti kreveta u referentnom mjesecu dobija se dijeljenjem ukupnog broja noćenja sa brojem raspoloživih kreveta i brojem dana u kojem su kreveti bili dostupni za korištenje.

Način dolaska odnosi se na organizaciju boravka turista u objektu za smještaj. Ovisno o organizaciji putovanje može biti : individualno ili organizirano (preko posrednika - putničke agencije ili druge organizacije koja se bavi posredovanjem u turizmu).

Znakovi

- nema pojave
0,0 podatak je manji od 0,05 upotrijebljene jedinice mjere

Izdaje i štampa Agencija za statistiku Bosne i Hercegovine, 71000 Sarajevo, Zelenih beretki 26

Telefon: +387 (33) 911 911 · Telefaks: +387 (33) 220 622

Elektronska pošta: bhas@bhas.gov.ba · Internetska stranica: <http://www.bhas.ba>

Odgovara direktor: dr.sc. Velimir Jukić

Saopćenje priredila: Azra Bander-Demirović

Podaci iz ovog saopćenja objavljuju se i na internetu
