



Molimo korisnike da prilikom uporabe podataka
obavezno navedu izvor

GODINA XIII

SARAJEVO, 06.04.2020.

BROJ 2

STATISTIKA TURIZMA Statistika turizma u BiH, veljača 2020.

U Bosni i Hercegovini u mjesecu veljači 2020. turisti su ostvarili 71.771 posjetu, što je manje za 8,3% u odnosu na siječanj 2020. i za 3,0% manje u odnosu na veljaču 2019. godine. Turisti su ostvarili 170.055 noćenja, što je manje za 8,6% u odnosu na siječanj 2020. i za 3,2% manje u odnosu na veljaču 2020. godine. U ukupno ostvarenom broju noćenja učešće domaćih turista je 34,1% dok je 65,9% učešće stranih turista.

Broj noćenja domaćih turista manji je za 2,7% u odnosu na siječanj 2020. i viši za 4,2% u odnosu na veljaču 2019. godine. Broj noćenja stranih turista manji je za 11,4% u odnosu na siječanj 2020. i za 6,6% manji u odnosu na veljaču 2019. godine.

U strukturi noćenja stranih turista u veljači 2020. najviše noćenja ostvarili su turisti iz Hrvatske (30,0%), Srbije (24,0%), Slovenije (7,2%), Turske (3,3%), Njemačke (3,2%) i Crne Gore (2,3%) što je ukupno 70,0%. Turisti iz ostalih zemalja ostvarili su 30,0 % noćenja.

Što se tiče duljine boravka stranih turista u našoj zemlji, na prvom mjestu su: Iran sa prosječnim zadržavanjem 10,8 noći, Južnoafrička Republika 7,3 noći, Kipar 4,6 noći, Litvanija sa 4,0 noći i Island sa 3,7 noći.

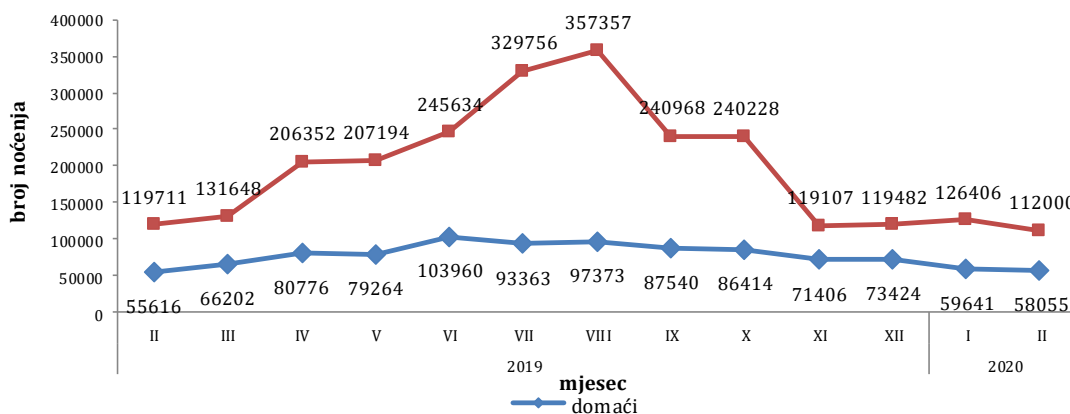
Turistima je u veljači 2020. u Bosni i Hercegovini bilo na raspolaganju 18.960, apartmana i mjesta za kampiranje što je za 1,2% više u odnosu na veljaču 2019 i 39.792 raspoloživa kreveta što je manje za 5,2% u odnosu na isti mjesec 2019. godine.

U veljači 2020. u okviru djelatnosti - Hoteli i sličan smještaj turistima je bilo na raspolaganju ukupno 16.753 sobe i apartmana što je za 0,4% manje u odnosu na veljaču 2019. i 34.414 kreveta što je za 6,1% manje u odnosu na isti mjesec prethodne godine.

Neto stopa iskorištenosti stalnih kreveta u veljači 2020. iznosila je 15,5%.

Prema vrsti smještajnog objekta najveći broj noćenja ostvaren je u okviru djelatnosti Hoteli i sličan smještaj sa učešćem od 90,1%.

Noćenja turista po mjesecima za razdoblje veljača 2019.- veljača 2020

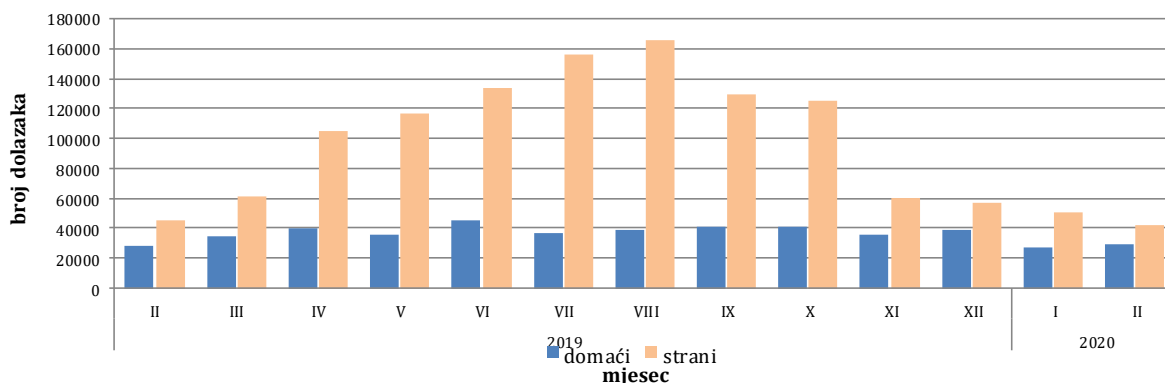


Tablica 1: Dolasci i noćenja turista

	Dolasci					Noćenja					II 2020	
	II 2019*	I 2020	II 2020	Indeksi II 2020 I 2019	Indeksi II 2020 II 2019	II 2019*	I 2020	II 2020	Indeksi II 2020 I 2019	Indeksi II 2020 II 2019	Struktura noćenja %	Prosječan broj noćenja po dolasku
Ukupno	74.019	78.256	71.771	91,7	97,0	175.671	186.047	170.055	91,4	96,8	100,0	2,4
Domaći turisti	28.349	27.404	29.375	107,2	103,6	55.730	59.641	58.055	97,3	104,2	34,1	2,0
Strani turisti	45.670	50.852	42.396	83,4	92,8	119.941	126.406	112.000	88,6	93,4	65,9	2,6

* konačni podaci

Dolasci turista za razdoblje veljača 2019. - veljača 2020.



Tablica 2: Dolasci i noćenja stranih turista prema zemlji prebivališta

	Dolasci					Noćenja					II 2020	
	II 2019*	I 2020	II 2020	Indeksi II 2020 I 2020	Indeksi II 2020 II 2019	II 2019*	I 2020	II 2020	Indeksi II 2020 I 2020	Indeksi II 2020 II 2019	Struktura noćenja u %	Prosječan broj noćenja po dolasku
Ukupno	45.670	50.852	42.396	83,4	92,8	119.941	126.406	112.000	88,6	93,4	100,0	2,6
Albanija	139	446	187	41,9	134,5	274	790	306	38,7	111,7	0,3	1,6
Austrija	1.232	1.076	1.183	109,9	96,0	3.151	2.267	2.437	107,5	77,3	2,2	2,1
Belgija	217	134	151	112,7	69,6	636	296	394	133,1	61,9	0,4	2,6
Bugarska	203	397	203	51,1	100,0	522	618	454	73,5	87,0	0,4	2,2
Crna Gora	963	2.122	1.210	57,0	125,6	2.131	6.303	2.608	41,4	122,4	2,3	2,2
Češka	255	244	394	161,5	154,5	978	350	607	173,4	62,1	0,5	1,5
Danska	170	112	135	120,5	79,4	618	248	361	145,6	58,4	0,3	2,7
Estonija	48	15	15	100,0	31,3	263	23	37	160,9	14,1	0,0	2,5
Finska	131	45	65	144,4	49,6	703	95	180	189,5	25,6	0,2	2,8
Francuska	364	276	432	156,5	118,7	1.085	602	1.035	171,9	95,4	0,9	2,4
Grčka	124	141	188	133,3	151,6	361	265	422	159,2	116,9	0,4	2,2
Nizozemska	373	337	434	128,8	116,4	1.080	724	1.309	180,8	121,2	1,2	3,0
Hrvatska	10.645	16.697	11.106	66,5	104,3	29.543	47.505	33.571	70,7	113,6	30,0	3,0
Irska	90	115	134	116,5	148,9	256	246	368	149,6	143,8	0,3	2,7
Island	30	11	3	27,3	10,0	181	17	11	64,7	6,1	0,0	3,7

(nastavak na slijedećoj strani)

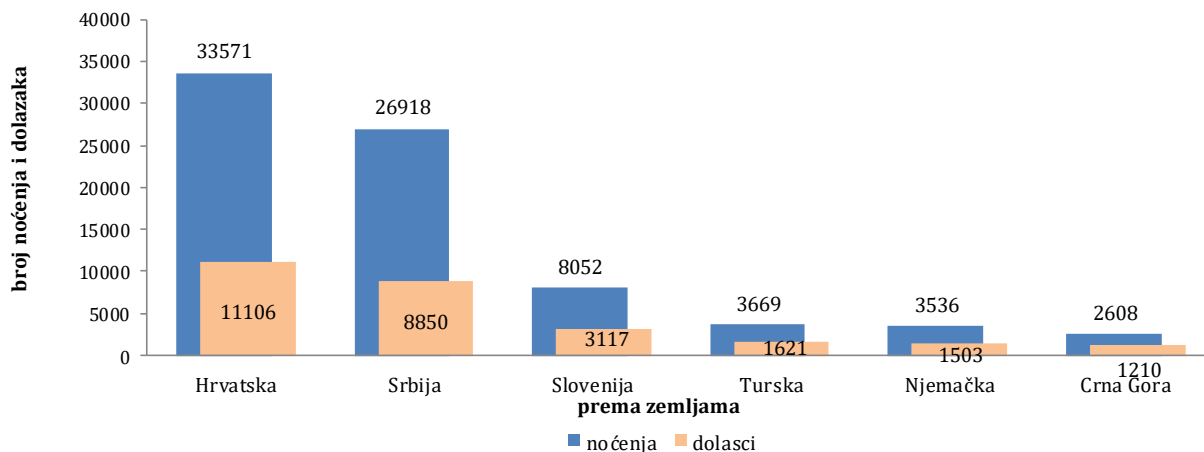
(nastavak)

	Dolasci					Noćenja					II 2020	
	II 2019*	I 2020	II 2020	Indeksi II 2020 I 2020	Indeksi II 2020 II 2019	II 2019*	I 2020	II 2020	Indeksi II 2020 I 2020	Indeksi II 2020 II 2019	Struktura noćenja u %	Prosječan broj noćenja po dolasku
Italija	1.352	1.186	1.092	92,1	80,8	3.714	2.689	2.424	90,1	65,3	2,2	2,2
Cipar	12	11	38	345,5	316,7	43	33	173	524,2	402,3	0,2	4,6
Latvija	53	5	12	240,0	22,6	294	8	48	600,0	16,3	0,0	4,0
Litva	72	10	29	290,0	40,3	298	33	68	206,1	22,8	0,1	2,3
Luksemburg	57	54	43	79,6	75,4	239	114	105	92,1	43,9	0,1	2,4
Mađarska	683	400	444	111,0	65,0	1.612	937	1.006	107,4	62,4	0,9	2,3
Malta	9	3	6	200,0	66,7	45	8	14	175,0	31,1	0,0	2,3
Norveška	235	110	133	120,9	56,6	889	186	435	233,9	48,9	0,4	3,3
Njemačka	1.365	1.446	1.503	103,9	110,1	3.651	3.470	3.536	101,9	96,9	3,2	2,4
Poljska	347	220	244	110,9	70,3	1.266	543	562	103,5	44,4	0,5	2,3
Portugalija	34	34	60	176,5	176,5	87	69	149	215,9	171,3	0,1	2,5
Rumunjska	247	156	178	114,1	72,1	994	501	508	101,4	51,1	0,5	2,9
Rusija	314	410	337	82,2	107,3	1.437	824	671	81,4	46,7	0,6	2,0
Sjeverna Makedonija ¹⁾	461	586	420	71,7	91,1	1.099	1.227	1.086	88,5	98,8	1,0	2,6
Slovačka	238	113	168	148,7	70,6	956	208	488	234,6	51,0	0,4	2,9
Slovenija	3.524	3.599	3.117	86,6	88,5	9.213	7.720	8.052	104,3	87,4	7,2	2,6
Srbija	8.546	7.270	8.850	121,7	103,6	24.495	19.469	26.918	138,3	109,9	24,0	3,0
Španjolska	231	148	288	194,6	124,7	621	287	719	250,5	115,8	0,6	2,5
Švicarska (uključujući Lihtenštajn)	550	382	519	135,9	94,4	2.046	858	1.573	183,3	76,9	1,4	3,0
Švedska	595	493	449	91,1	75,5	1.811	920	1.058	115,0	58,4	0,9	2,4
Turska	1.636	2.485	1.621	65,2	99,1	3.842	5.799	3.669	63,3	95,5	3,3	2,3
Ujedinjeno Kraljevstvo	864	269	603	224,2	69,8	2.672	681	1.520	223,2	56,9	1,4	2,5
Ukrajina	139	48	76	158,3	54,7	551	132	202	153,0	36,7	0,2	2,7
Ostale europske zemlje	274	77	120	155,8	43,8	1.199	182	272	149,5	22,7	0,2	2,3
Egipat	89	81	59	72,8	66,3	230	247	182	73,7	79,1	0,2	3,1
Južnoafrička Republika	24	6	15	250,0	62,5	128	25	110	440,0	85,9	0,1	7,3
Ostale afričke zemlje	158	122	128	104,9	81,0	703	716	458	64,0	65,1	0,4	3,6
Kanada	102	130	111	85,4	108,8	309	297	243	81,8	78,6	0,2	2,2
SAD	790	1.035	1.104	106,7	139,7	2.011	2.001	2.176	108,7	108,2	1,9	2,0
Ostale zemlje	14	8	27	337,5	192,9	46	14	155	1107,1	337,0	0,1	5,7
Sjeverne Amerike												
Brazil	42	98	81	82,7	192,9	170	187	188	100,5	110,6	0,2	2,3
Ostale zemlje Južne i Srednje Amerike	106	122	87	71,3	82,1	276	306	243	79,4	88,0	0,2	2,8
Bahrein	159	157	113	72,0	71,1	351	444	271	61,0	77,2	0,2	2,4
Indija	95	63	59	93,7	62,1	189	131	136	103,8	72,0	0,1	2,3
Iran	31	26	28	107,7	90,3	42	371	303	81,7	721,4	0,3	10,8
Izrael	38	41	69	168,3	181,6	58	99	166	167,7	286,2	0,1	2,4
Japan	219	168	154	91,7	70,3	289	312	382	122,4	132,2	0,3	2,5
Južna Koreja	1.266	788	735	93,3	58,1	1.340	806	814	101,0	60,7	0,7	1,1
Katar	138	141	82	58,2	59,4	231	400	174	43,5	75,3	0,2	2,1
Kina	2.853	2.557	1.354	53,0	47,5	3.749	3.598	2.367	65,8	63,1	2,1	1,7
Kuvajt	131	279	212	76,0	161,8	461	1.439	613	42,6	133,0	0,5	2,9
Malezija	869	390	292	74,9	33,6	936	599	444	74,1	47,4	0,4	1,5
Oman	148	170	123	72,4	83,1	377	413	343	83,1	91,0	0,3	2,8
Saudijska Arabija	168	907	315	34,7	187,5	456	2.436	661	27,1	145,0	0,6	2,1
Ujedinjeni Arapski Emirati	371	642	241	37,5	65,0	940	2.056	652	31,7	69,4	0,6	2,7
Ostale azijske zemlje	934	989	664	67,1	71,1	1.445	1.651	1.187	71,9	82,1	1,1	1,8
Australija	94	227	94	41,4	100,0	319	575	293	51,0	91,8	0,3	3,1
Novi Zeland	6	20	18	90,0	300,0	24	32	41	128,1	170,8	0,0	2,3
Ostale zemlje Oceanije	3	2	41	2050,0	1366,7	5	4	42	1050,0	840,0	0,0	1,0

1) ranije Makedonija B.J.R

* konačni podaci

Noćenja i dolasci stranih turista prema zemlji prebivališta, veljača 2020.



Tablica 3: Dolasci i noćenja turista prema klasifikaciji djelatnosti ¹⁾

	Dolasci					Noćenja					I 2020
	II 2019*	I 2020	II 2020	Indeksi II 2020 I 2020	Indeksi II 2020 II 2020	II 2019*	I 2020	II 2020	Indeksi II 2020 I 2020	Indeksi II 2020 II 2019	Struktura noćenja %
Ukupno	74.019	78.256	71.771	91,7	97,0	175.671	186.047	170.055	91,4	96,8	100,0
Hoteli i sličan smještaj	71.174	75.078	68.471	91,2	96,2	165.755	176.001	158.629	90,1	95,7	93,3
Odmarališta i slični objekti za kraći odmor	2.194	2.529	2.554	101,0	116,4	4.681	5.196	5.140	98,9	109,8	3,0
Kampovi i prostori za kampiranje	32	179	60	33,5	187,5	62	502	133	26,5	214,5	0,1
Ostali smještaj	619	470	686	146,0	110,8	5.173	4.348	6.153	141,5	118,9	3,6
Domaći turisti	28.349	27.404	29.375	107,2	103,6	55.730	59.641	58.055	97,3	104,2	34,1
Hoteli i sličan smještaj	26.860	25.783	27.525	106,8	102,5	49.618	54.423	51.238	94,1	103,3	30,1
Odmarališta i slični objekti za kraći odmor	990	1.201	1.304	108,6	131,7	1.941	1.893	1.994	105,3	102,7	1,2
Kampovi i prostori za kampiranje	8	48	27	56,3	337,5	14	144	59	41,0	421,4	0,0
Ostali smještaj	491	372	519	139,5	105,7	4.157	3.181	4.764	149,8	114,6	2,8
Strani turisti	45.670	50.852	42.396	83,4	92,8	119.941	126.406	112.000	88,6	93,4	65,9
Hoteli i sličan smještaj	44.314	49.295	40.946	83,1	92,4	116.137	121.578	107.391	88,3	92,5	63,2
Odmarališta i slični objekti za kraći odmor	1.204	1.328	1.250	94,1	103,8	2.740	3.303	3.146	95,2	114,8	1,8
Kampovi i prostori za kampiranje	24	131	33	25,2	137,5	48	358	74	20,7	154,2	0,0
Ostali smještaj	128	98	167	170,4	130,5	1.016	1.167	1.389	119,0	136,7	0,8

¹⁾ Klasifikacija djelatnosti Bosne i Hercegovine BiH 2010

* konačni podaci

Tablica 4: Dolasci i noćenja turista prema načinu dolaska

	Individualno						Organizirano					
	Dolasci turista			Noćenja turista			Dolasci turista			Noćenja turista		
	II 2019*	II 2020	Indeksi II 2020 II 2019	II 2019	II 2020	Indeksi II 2020 II 2019	II 2019*	II 2020	Indeksi II 2020 II 2019	II 2019	II 2020	Indeksi II 2020 II 2019
UKUPNO	58.723	57.330	97,6	129.774	126.619	97,6	15.296	14.441	94,4	45.897	43.436	94,6
Domaći turisti	24.346	25.684	105,5	47.584	47.570	100,0	4.003	3.691	92,2	8.146	10.485	128,7
Strani turisti	34.377	31.646	92,1	82.190	79.049	96,2	11.293	10.750	95,2	37.751	32.951	87,3

*konačni podaci

METODOLOŠKA OBJAŠNENJA

Cilj statističkog istraživanja

Cilj statističkog istraživanja jest praćenje turističke aktivnosti u komercijalnim smještajnim objektima i osiguravanje međunarodno usporedivih podataka statistike turizma u BiH sukladno važećem EU regulativom za statistiku turizma.

Jedinice posmatranja

Jedinice promatranja su svi poslovni subjekti/pravna osobe koje su prema glavnoj djelatnosti registrirane da obavljaju djelatnost pružanja smještaja (oblast 55 - KD BiH 2010), fizičke osobe te kućanstva koja iznajmljuju smještajne objekte turistima. Za potrebe istraživanja korištena je Klasifikacija djelatnosti Bosne i Hercegovine- KD BiH 2010 koja je u potpunosti usklađena sa Europskom klasifikacijom ekonomskih djelatnosti NACE Rev.2.

Obuhvat

Jedinice Izvješća su svi poslovni subjekti (poduzeća, obrtnici, zadruga, ustanove, udruženja itd.) i njihove jedinice u sastavu koji su prema KD BiH 2010 registrirani u granama: 55.1 (hoteli i sličan smještaj), 55.2 (odmarališta i slični objekti za kraći odmor), 55.3 (kampovi i prostori za kampiranje), 55.9 (ostali smještaj); zdravstvene ustanove u kojima osobe same snose naknadu za medicinsku rehabilitaciju odnosno svoj boravak; poslovni subjekti koji se bave posredovanjem u smještaju gostiju u: seljačkim kućanstvima, kućama, kampovima, apartmanima i sobama, koje neposredno iznajmljuju građani/kućanstva.

Cjelokupno područje Bosne i Hercegovine je obuhvaćeno istraživanjem.

Izvor i metoda prikupljanja

Podaci o turističkom prometu (broj dolazaka i noćenja turista) te smještajnim kapacitetima prikupljaju se redovitim mjesečnim izvješćem (obrazac TU-11). Izvješća se sastavljaju na temelju evidencija u knjigama gostiju, pružanja smještajnih usluga turistima ili samo posreduju u pružanju tih usluga.

Definicije

Turizam je aktivnost osoba koje putuju i borave u mjestima izvan svoje uobičajene sredine, ne dulje od jedne godine, u bilo koje svrhe uključujući poslovne, razonodu ili bilo koju osobnu svrhu, osim u svrhu zapošljavanja kod poslovnog subjekta sa sjedištem u mjestu posjeta.

Turist je svaka osoba koja u mjestu izvan svog prebivališta, provede najmanje jednu noć u ugostiteljskom ili drugom objektu za smještaj turista, radi odmora ili rekreacije, zdravlja, studija, sporta, religije, obitelji, poslova, javnih misija ili skupova.

Prebivalište je mjesto u kojem se osoba nastanila s namjerom da u njemu stalno živi.

Domaći turista je svaka osoba sa prebivalištem u Bosni i Hercegovini koja u nekom mjestu u Bosni i Hercegovini izvan mjesta svog prebivališta provede najmanje jednu noć u ugostiteljskom ili drugom objektu za smještaj turista.

Strani turista je svaka osoba koja u Bosni i Hercegovini nema stalno prebivalište, a provede najmanje jednu noć u ugostiteljskom ili u drugom objektu za smještaj gostiju.

Dolasci turista jesu broj osoba (turista) koje su došle i prijavile svoj boravak u objektu koji pruža uslugu smještaja.
Noćenja turista jesu svaka registrirana noć osobe (turista) u objektu koji pruža uslugu smještaja.

Smještajni kapaciteti prikazuju se kao broj soba, apartmana , mjesta za kampiranje i broj stalnih postelja.

Stalnim krevetima smatraju se postelje koje su redovito spremljene za iznajmljivanje gostima

Stopa popunjenosti kreveta u referentnom mjesecu dobija se dijeljenjem ukupnog broja noćenja sa brojem raspoloživih kreveta i brojem dana u kojem su kreveti bili dostupni za korištenje.

Način dolaska odnosi se na organizaciju boravka turista u objektu za smještaj. Ovisno o organizaciji putovanje može biti : individualno ili organizirano (preko posrednika - putničke agencije ili druge organizacije koja se bavi posredovanjem u turizmu).

Znakovi

- nema pojave

0,0 podatak je manji od 0,05 upotrijebljene jedinice mjere

Izdaje i tiska Agencija za statistiku Bosne i Hercegovine, 71000 Sarajevo, Zelenih beretki 26

Telefon: +387 (33) 911 911 · Telefaks: +387 (33) 220 622

Elektronička pošta: bhas@bhas.gov.ba · Internetska stranica: <http://www.bhas.gov.ba>

Odgovara ravnatelj: dr.sc. Velimir Jukić

Priopćenje priredila: Azra Demirović

Podaci iz ovog priopćenja objavljuju se i na internet
