



СТАТИСТИКА ТУРИЗМА

Статистика туризма у БиХ, април 2020

У Босни и Херцеговини у мјесецу априлу 2020. туристи су остварили 1.539 посјета, што је мање за 94,3% у односу на март 2020. и за 98,9% мање у односу на април 2019. године. Туристи су остварили 7.851 ноћење, што је мање за 88,4% у односу на март 2020. и за 97,3% мање у односу на април 2020. године. У укупно оствареном броју ноћења учешће домаћих туриста је 70,6% док је 29,4% учешће страних туриста.

Број ноћења домаћих туриста мањи је за 82,4% у односу на март 2020. и мањи за 93,1% у односу на април 2019. године. Број ноћења страних туриста мањи је за 93,6% у односу на март 2020. и за 98,9% мањи у односу на април 2019. године.

У структури ноћења страних туриста у априлу 2020. највише ноћења остварили су туристи из Кувајта (17,3%), Србије (16,5%), Саудијске Арабије (12,6%), Хрватске (7,4%), Кине (6,5%) и Русије (5,5%) што је укупно 65,8%. Туристи из осталих земаља остварили су 34,2% ноћења.

Што се тиче дужине боравка страних туриста у нашој земљи, на првом мјесту су: Белгија, Луксембург, Турска, Украјина и Кина са просјечним задржавањем 30,0 ноћи те Саудијска Арабија са 29,0 ноћи.

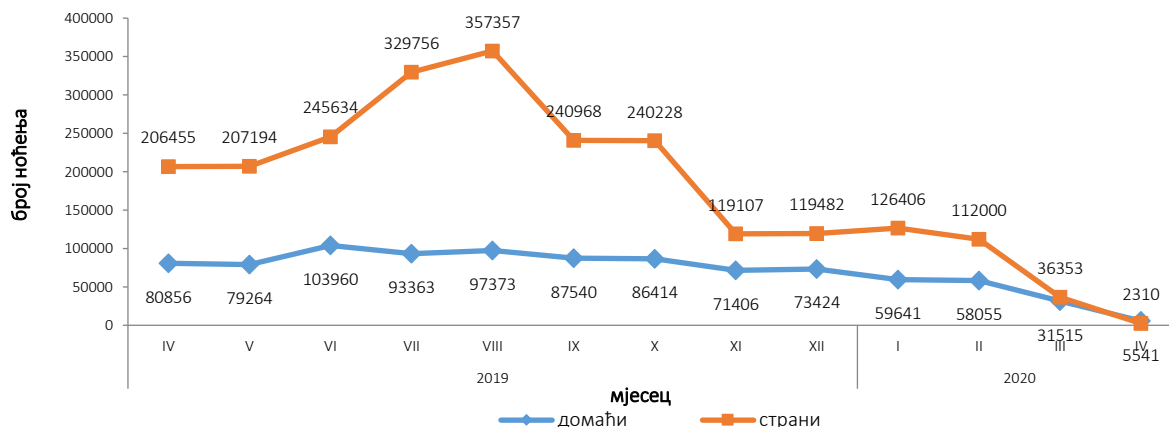
Туристима је у априлу 2020. у Босни и Херцеговини било на располагању 4.680, апартмана и мјеста за кампирање што је за 76,7% мање у односу на април 2019 и 8.948 расположива кревета што је мање за 79,1% у односу на исти мјесец 2019. године.

У априлу 2020. у оквиру дјелатности - Хотели и сличан смјештај туристима је било на располагању укупно 4.536 соба и апартмана што је за 74,7% мање у односу на април 2019. и 8.554 кревета што је за 76,8% мање у односу на исти мјесец претходне године.

Нето стопа искориштености сталних кревета у априлу 2020. износила је 3,3%.

Према врсти смјештајног објекта највећи број ноћења остварен је у оквиру дјелатности Хотели и сличан смјештај са учешћем од 91,5%.

Ноћења туриста по мјесецима за период април 2019.- април 2020

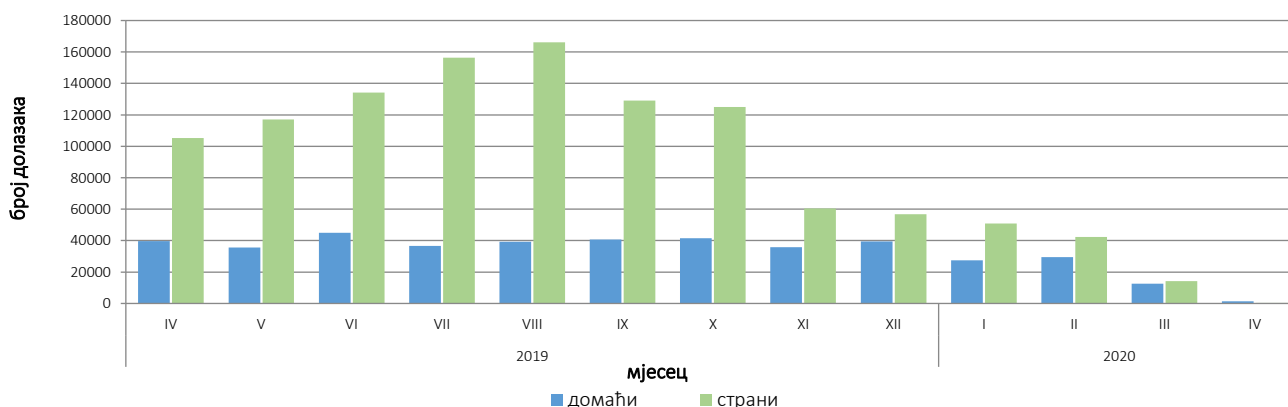


Табела 1: Доласци и ноћења туриста

	Доласци					Ноћења					IV 2020	
	IV 2019*	III 2020	IV 2020	Индекси IV 2020 III 2020	Индекси IV 2020 IV 2019	IV 2019*	III 2020	IV 2020	Индекси IV 2020 III 2020	Индекси IV 2020 IV 2019	Структура ноћења %	Просјечан број ноћења по доласку
Укупно	144.910	26.892	1.539	5,7	1,1	287.311	67.868	7.851	11,6	2,7	100,0	5,1
Домаћи туристи	39.706	12.608	1.271	10,1	3,2	80.856	31.515	5.541	17,6	6,9	70,6	4,4
Страни туристи	105.204	14.284	268	1,9	0,3	206.455	36.353	2.310	6,4	1,1	29,4	8,6

* konačni podaci

Доласци туриста за период април 2019. - април 2020.



Табела 2: Доласци и ноћења страних туриста према земљи пребивалишта

	Доласци					Ноћења					IV 2020	
	IV 2019*	III 2020	IV 2020	Индекси IV 2020 III 2020	Индекси IV 2020 IV 2019	IV 2019*	III 2020	IV 2020	Индекси IV 2020 III 2020	Индекси IV 2020 IV 2019	Структура ноћења у %	Просјечан број ноћења по доласку
Укупно	105.204	14.284	268	1,9	0,3	206.455	36.353	2.310	6,4	1,1	100,0	8,6
Албанија	440	193	1	0,5	0,2	745	327	1	0,3	0,1	0,0	1,0
Аустрија	2.836	338	2	0,6	0,1	5.122	719	32	4,5	0,6	1,4	16,0
Белгија	509	156	1	0,6	0,2	1.362	318	30	9,4	2,2	1,3	30,0
Бугарска	1.252	30	-	-	-	2.053	51	-	-	-	-	-
Црна Гора	1.675	630	-	-	-	4.011	1.274	-	-	-	-	-
Чешка	1.100	55	-	-	-	2.047	123	-	-	-	-	-
Данска	581	111	-	-	-	1.328	452	-	-	-	-	-
Естонија	32	2	-	-	-	74	2	-	-	-	-	-
Финска	223	11	-	-	-	447	24	-	-	-	-	-
Француска	1.467	118	1	0,8	0,1	3.424	338	1	0,3	0,0	0,0	1,0
Грчка	348	34	-	-	-	798	83	-	-	-	-	-
Холандија	1.467	505	-	-	-	4.470	838	-	-	-	-	-
Хрватска	11.844	3.042	21	0,7	0,2	27.164	10.806	170	1,6	0,6	7,4	8,1
Ирска	434	29	-	-	-	1.522	66	-	-	-	-	-
Исланд	31	4	-	-	-	48	6	-	-	-	-	-

(наставка на следећој страни)

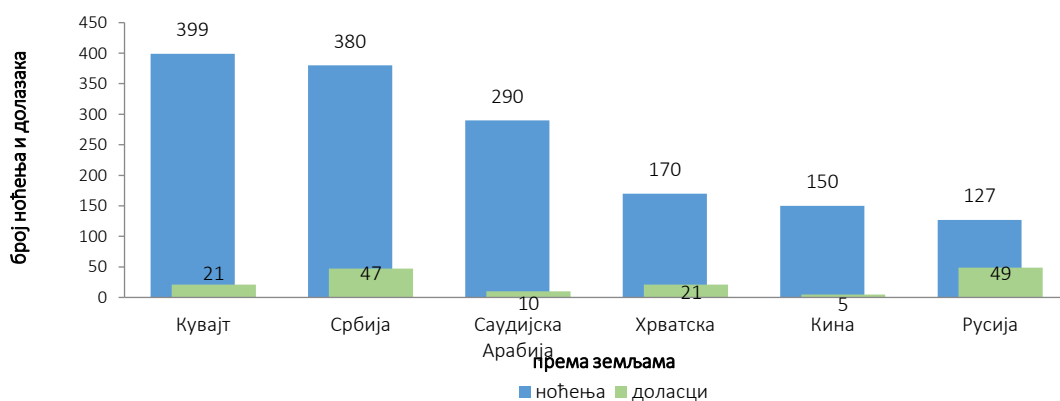
(наставак)

	Доласци					Ноћења					IV 2020	
	IV 2019*	III 2020	IV 2020	Индекси IV 2020 III 2020	Индекси IV 2020 IV 2019	IV 2019*	III 2020	IV 2020	Индекси IV 2020 III 2020	Индекси IV 2020 IV 2019	Структура ноћења у %	Просјечан број ноћења по доласку
Италија	5.887	125	5	4,0	0,1	13.429	328	94	28,7	0,7	4,1	18,8
Кипар	47	2	-	-	-	144	3	-	-	-	0,0	-
Латвија	15	9	-	-	-	31	13	-	-	-	0,0	-
Литванија	61	10	-	-	-	143	19	-	-	-	0,0	-
Луксембург	50	7	1	14,3	2,0	124	27	30	111,1	24,2	1,3	30,0
Мађарска	1.332	119	-	-	-	2.252	312	-	-	-	0,0	-
Малта	7	3	-	-	-	17	19	-	-	-	0,0	-
Норвешка	430	42	1	2,4	0,2	841	58	1	1,7	0,1	0,0	1,0
Њемачка	7.611	476	30	6,3	0,4	15.830	1.048	37	3,5	0,2	1,6	1,2
Пољска	2.266	86	5	5,8	0,2	4.525	179	35	19,6	0,8	1,5	7,0
Португал	147	6	-	-	-	231	26	-	-	-	0,0	-
Румунија	444	57	-	-	-	1.059	236	-	-	-	0,0	-
Русија	432	118	49	41,5	11,3	748	559	127	22,7	17,0	5,5	2,6
Сјеверна Македонија ¹⁾	1.507	642	3	0,5	0,2	3.227	1.334	40	3,0	1,2	1,7	13,3
Словачка	250	23	-	-	-	450	47	-	-	-	0,0	-
Словенија	6.863	724	2	0,3	0,0	14.226	1.586	36	2,3	0,3	1,6	18,0
Србија	8.728	2.754	47	1,7	0,5	16.022	6.177	380	6,2	2,4	16,5	8,1
Шпанија	854	24	-	-	-	1.568	63	-	-	-	-	-
Швајцарска(укључују ћи Лихтенштаин)	1.171	137	-	-	-	2.648	314	-	-	-	-	-
Шведска	987	141	1	0,7	0,1	2.138	395	1	0,3	0,0	0,0	1,0
Турска	8.072	1.042	2	0,2	0,0	14.075	1.762	60	3,4	0,4	2,6	30,0
Уједињено Краљевство	1.022	230	-	-	-	2.252	562	-	-	-	-	-
Украјина	135	39	1	2,6	0,7	280	132	30	22,7	10,7	1,3	30,0
Остале европске земље	409	44	-	-	-	869	165	-	-	-	-	-
Египат	114	22	-	-	-	264	60	-	-	-	-	-
Јужноафричка земље	31	5	-	-	-	60	15	-	-	-	-	-
Канада	216	40	4	10,0	1,9	580	194	50	25,8	8,6	2,2	12,5
САД	399	46	-	-	-	935	105	-	-	-	-	-
Остале земље Сјеверне Америке	2.241	439	5	1,1	0,2	4.710	925	96	10,4	2,0	4,2	19,2
Бразил	87	5	-	-	-	147	11	-	-	-	-	-
Остале земље Јужне и Средње Америке	223	37	-	-	-	540	83	-	-	-	-	-
Бахреин	477	31	3	9,7	0,6	1.076	160	90	56,3	8,4	3,9	30,0
Индија	337	73	-	-	-	901	204	-	-	-	-	-
Иран	125	7	-	-	-	309	19	-	-	-	-	-
Израел	37	6	-	-	-	85	112	-	-	-	-	-
Израел	447	43	-	-	-	1.261	141	-	-	-	-	-
Јапан	727	87	-	-	-	972	174	-	-	-	-	-
Јужна Кореја	4.899	2	-	-	-	5.175	5	-	-	-	-	-
Катар	426	33	1	3,0	0,2	1.161	116	1	0,9	0,1	0,0	1,0
Кина	7.623	222	5	2,3	0,1	9.222	602	150	24,9	1,6	6,5	30,0
Кувајт	486	75	21	28,0	4,3	1.487	430	399	92,8	26,8	17,3	19,0
Малезија	3.691	148	17	11,5	0,5	5.221	191	17	8,9	0,3	0,7	1,0
Оман	642	107	-	-	-	1.411	254	-	-	-	-	-
Саудијска Арабија	1.588	136	10	7,4	0,6	3.488	572	290	50,7	8,3	12,6	29,0
Уједињени Арапски Емирати	3.704	105	1	1,0	0,0	10.376	322	10	3,1	0,1	0,4	10,0
Остале азијске земље	3.317	460	2	0,4	0,1	4.638	737	22	3,0	0,5	1,0	11,0
Аустралија	319	31	26	83,9	8,2	523	114	80	70,2	15,3	3,5	3,1
Нови Зеланд	38	5	-	-	-	82	15	-	-	-	-	-
Остале земље Океаниј	44	1	-	-	-	87	1	-	-	-	-	-

1) раније Македонија Б.Ј.Р

* копаћни подаци

Ноћења и доласци туриста према земљи пребивалишта, април 2020.



Табела 3: Доласци и ноћења туриста према класификацији дјелатности ¹⁾

	Доласци					Ноћења					IV 2020
	IV 2019*	III 2020	IV 2020	Индекси IV 2020 III 2020	Индекси IV 2020 IV 2019	IV 2019*	III 2020	IV 2020	Индекси IV 2020 III 2020	Индекси IV 2020 IV 2019	Структура ноћења %
Укупно	144.910	26.892	1.539	5,7	1,1	287.311	67.868	7.851	11,6	2,7	100,0
Хотели и сличан смјештај	138.264	25.472	1.409	5,5	1,0	267.057	59.624	7.183	12,0	2,7	91,5
Одмаралишта и слични објекти за краћи одмор	5.227	918	118	12,9	2,3	11.095	2.598	558	21,5	5,0	7,1
Кампови и простори за камповање	498	11	-	-	-	960	13	-	-	-	-
Остали смјештај	921	491	12	2,4	1,3	8.199	5.633	110	2,0	1,3	1,4
Домаћи туристи	39.706	12.608	1.271	10,1	3,2	80.856	31.515	5.541	17,6	6,9	70,6
Хотели и сличан смјештај	37.279	11.633	1.150	9,9	3,1	71.683	25.024	5.059	20,2	7,1	64,4
Одмаралишта и слични објекти за краћи одмор	1.787	495	109	22,0	6,1	2.894	1.184	372	31,4	12,9	4,7
Кампови и простори за камповање	28	6	-	-	-	32	6	-	-	-	-
Остали смјештај	612	474	12	2,5	2,0	6.247	5.301	110	2,1	1,8	1,4
Страни туристи	105.204	14.284	268	1,9	0,3	206.455	36.353	2.310	6,4	1,1	29,4
Хотели и сличан смјештај	100.985	13.839	259	1,9	0,3	195.374	34.600	2.124	6,1	1,1	27,1
Одмаралишта и слични објекти за краћи одмор	3.440	423	9	2,1	0,3	8.201	1.414	186	13,2	2,3	2,4
Кампови и простори за камповање	470	5	-	-	-	928	7	-	-	-	-
Остали смјештај	309	17	-	-	-	1.952	332	-	-	-	-

1) Класификација дјелатности Босне и Херцеговине БиХ 2010

* коначни подаци

Табела 4: Доласци и ноћења туриста према начину доласка

	Индивидуално						Организовано					
	Доласци туриста			Ноћења туриста			Доласци туриста			Ноћења туриста		
	IV 2019*	IV 2020	Индекси IV 2020 IV 2019	IV 2019*	IV 2020	Индекси IV 2020 IV 2019	IV 2019*	IV 2020	Индекси IV 2020 IV 2019	IV 2019*	IV 2020	Индекси IV 2020 IV 2019
УКУПНО	92.105	1.250	1,4	184.352	6.152	3,3	52.805	289	0,5	102.959	1.699	1,7
Домаћи туристи	32.526	1.083	3,3	65.316	4.504	6,9	7.180	188	2,6	15.540	1.037	6,7
Страни туристи	59.579	167	0,3	119.036	1.648	1,4	45.625	101	0,2	87.419	662	0,8

*коначни подаци

МЕТОДОЛОШКА ОБЈАШЊЕЊА

Циљ статистичког истраживања

Циљ статистичког истраживања је праћење туристичке активности у комерцијалним смјештајним објектима и осигуравање међународно упоредивих података статистике туризма у БиХ у складу са важећом ЕУ регулатвом за статистику туризма.

Јединице посматрања

Јединице посматрања су сви пословни субјекти/правна лица која су према главној дјелатности регистрован да обављају дјелатност пружања смјештаја (област 55 - КД БиХ 2010), физичка лица те домаћинства која изнајмљују смјештајне објекте туристима. За потребе истраживања коришћена је Класификација дјелатности Босне и Херцеговине- КД БиХ 2010 која је у потпуности усклађена са Европском класификацијом економских дјелатности NACE Rev.2.

Обухват

Извјештајне јединице су сви пословни субјекти (предузећа, обртници, задруге, установе, удружења итд.) и њихове јединице у саставу који су према КД БиХ 2010 регистровани у гранама: 55.1 (хотели и сличан смјештај), 55.2 (одмаралишта и слични објекти за краћи одмор), 55.3 (кампови и простори за камповање), 55.9 (остали смјештај); здравствене установе у којима лица сама носе накнаду за медицинску рехабилитацију односно свој боравак; пословни субјекти који се баве посредовањем у смјештају гостију у: сељачким домаћинствима, кућама, камповима, апартманима и собама, које непосредно изнајмљују грађани/домаћинства. Цјелокупно подручје Босне и Херцеговине је обухваћено истраживањем.

Извор и метода прикупљања

Подаци о туристичком промету (број долазака и ноћења туриста) те смјештајним капацитетима прикупљају се редовним мјесечним извјештајем (образац ТУ-11). Извјештаји се састављају на основу евиденција у књигама гостију, пружања смјештајних услуга туристима или само посредују у пружању тих услуга.

Дефиниције

Туризам је активност лица која путују и бораве у мјестима ван своје уобичајене средине, не дуже од једне године, у било које сврхе укључујући пословне, разоноду или било коју личну сврху, осим у сврху запошљавања код пословног субјекта са сједиштем у мјесту посјета.

Турист је свако лице које у мјесту ван свог пребивалишта, проведе најмање једну ноћ у угоститељском или другом објекту за смјештај туриста, ради одмора или рекреације, здравља, студија, спорта, религије, породице, послова, јавних мисија или скупова.

Пребивалиште је мјесто у којем се лице настанило с намјером да у њему стално живи.

Домаћи туриста је свако лице са пребивалиштем у Босни и Херцеговини која у неком мјесту у Босни и Херцеговини ван мјеста свог пребивалишта проведе најмање једну ноћ у угоститељском или другом објекту за смјештај туриста.

Страни туриста је свако лице које у Босни и Херцеговини нема стално пребивалиште, а проведе најмање једну ноћ у угоститељском или у другом објекту за смјештај гостију.

Доласци туриста јесу број лица (туриста) која су дошла и пријавила свој боравак у објекту који пружа услугу смјештаја.

Ноћења туриста јесу свака регистрована ноћ лица (туриста) у објекту који пружа услугу смјештаја.

Смјештајни капацитети приказују се као број соба, апартмана и мјеста за камповање и број сталних кревета.

Сталним креветима сматрају се постеље које су редовно спремљене за изнајмљивање гостима.

Стопа попуњености кревета у референтном мјесецу добија се дијелењем укупног броја ноћења са бројем расположивих кревета и бројем дана у којем су кревети били доступни за коришћење.

Начин доласка односи се на организацију боравка туриста у објекту за смјештај. Зависно о организацији путовање може бити : индивидуално или организовано (преко посредника - путничке агенције или друге организације која се бави посредовањем у туризму).

Симболи

- нема појаве

0,0 податак је мањи од 0,05 употријебљене јединице мјере

Издаје и штампа Агенција за статистику Босне и Херцеговине, 71000 Сарајево, Зелених беретки 26

Телефон: +387 (33) 911 911 · Телефакс: +387 (33) 220 622

Електронска пошта: bhas@bhas.gov.ba Интернетска страница: <http://www.bhas.gov.ba>

Одговара директор: др Велимир Јукић

Саопштење приредила: Азра Демировић

Подаци из овог саопштења објављују се и на интернету
