



Молимо кориснике да приликом употребе података  
обавезно наведу извор

ГОДИНА XIII

САРАЈЕВО, 04.08.2020.

БРОЈ 6

## СТАТИСТИКА ТУРИЗМА Статистика туризма у БиХ, јуни 2020.

У Босни и Херцеговини у мјесецу јуну 2020. туристи су остварили 26.542 посјете, што је више за 552,7% у односу на мај 2020. и за 85,2% мање у односу на јуни 2019. године. Туристи су остварили 55.051 ноћење, што је више за 301,5% у односу на мај 2020. и за 84,3% мање у односу на јуни 2019. године. У укупно оствареном броју ноћења учешће домаћих туриста је 75,5% док је 24,5% учешће страних туриста.

Број ноћења домаћих туриста виши је за 245,3% у односу на мај 2020. и мањи за 60,3% у односу на јуни 2019. године. Број ноћења страних туриста виши је за 706,6% у односу на мај 2020. и за 94,5% мањи у односу на јуни 2019. године.

У структури ноћења страних туриста у јуну 2020. највише ноћења остварили су туристи из Србије са (46,1%), Хрватске (21,3%), Њемачке (4,4%), Црне Горе (3,8%), Словеније (3,0%), Мађарске (2,5%) и Саудијске Арабије (2,3%) што је укупно 83,4%. Туристи из осталих земаља остварили су 16,6% ноћења.

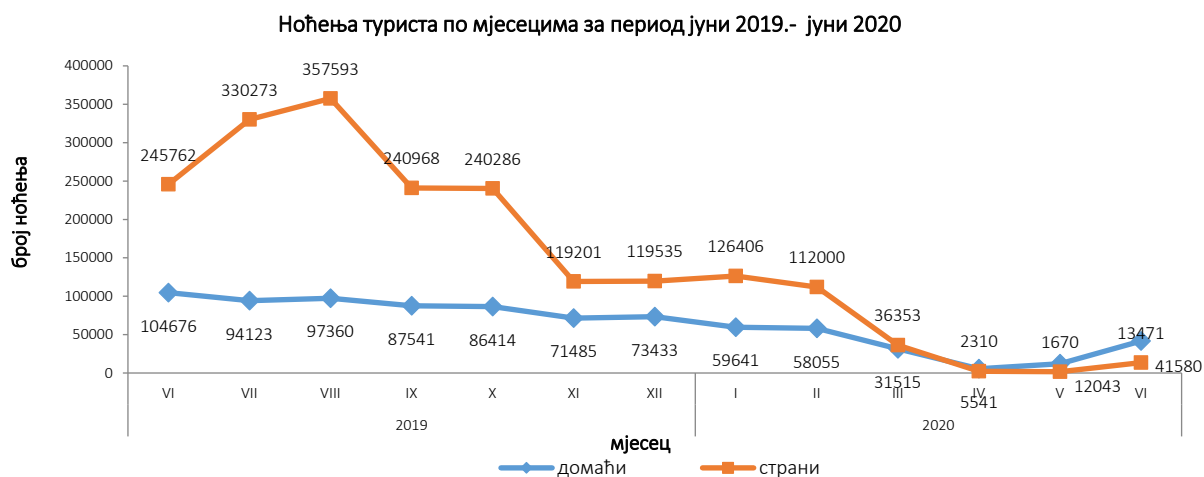
Што се тиче дужине боравка страних туриста у нашој земљи, на првом мјесту су: Саудијска Арабија са просјечним задржавањем 14,2 ноћи, Мађарска са 11,5 ноћи, Аустралија са 6,9 ноћи, Бразил са 5,8 ноћи и Словачка са 5,2 ноћи.

Туристима је у јуну 2020. у Босни и Херцеговини било на располагању 15.766, апартмана и мјеста за кампирање што је за 24,6% мање у односу на април 2019. и 33.486 расположива кревета што је мање за 25,8% у односу на исти мјесец 2019. године.

У јуну 2020. у оквиру дјелатности - Хотели и сличан смјештај туристима је било на располагању укупно 14.379 соба и апартмана што је за 21,2% мање у односу на јуни 2019. и 29.128 кревета што је за 22,4% мање у односу на исти мјесец претходне године.

Нето стопа искориштености сталних кревета у јуну 2020. износила је 5,4%.

Према врсти смјештајног објекта највећи број ноћења остварен је у оквиру дјелатности Хотели и сличан смјештај са учешћем од 86,9%.

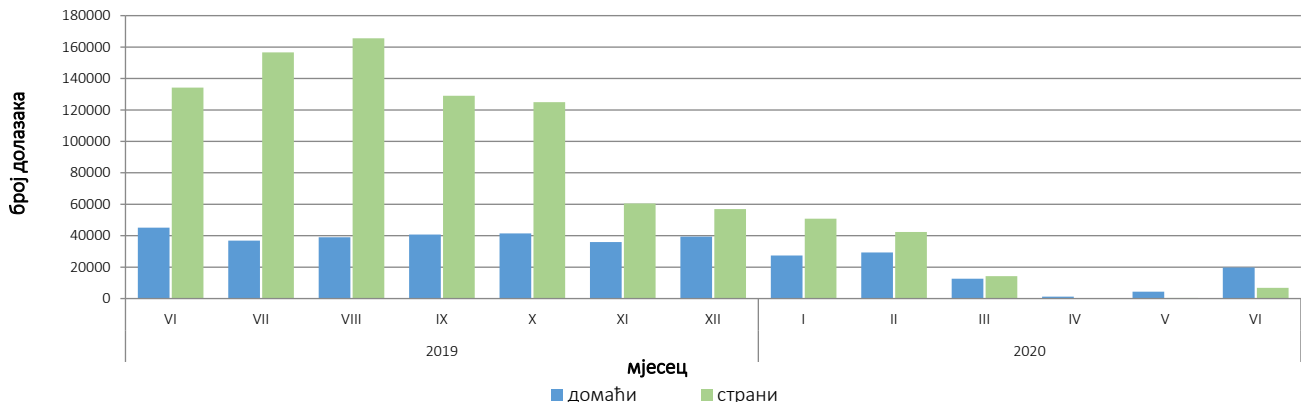


Табела 1: Доласци и ноћења туриста

	Доласци					Ноћења					VI 2020	
	VI 2019*	V 2020	VI 2020	Индекси $\frac{VI\ 2020}{V\ 2020}$	Индекси $\frac{VI\ 2020}{VI\ 2019}$	VI 2019*	V 2020	VI 2020	Индекси $\frac{VI\ 2020}{V\ 2020}$	Индекси $\frac{VI\ 2020}{VI\ 2019}$	Структура ноћења %	Просјечан број ноћења по доласку
<b>Укупно</b>	<b>179.318</b>	<b>4.802</b>	<b>26.542</b>	<b>552,7</b>	<b>14,8</b>	<b>350.438</b>	<b>13.713</b>	<b>55.051</b>	<b>401,5</b>	<b>15,7</b>	<b>100,0</b>	<b>2,1</b>
<b>Домаћи туристи</b>	45.103	4.350	19.707	453,0	43,7	104.676	12.043	41.580	345,3	39,7	75,5	2,1
<b>Страни туристи</b>	134.215	452	6.835	1512,2	5,1	245.762	1.670	13.471	806,6	5,5	24,5	2,0

\* копаџни подаци

Доласци туриста за период јуни 2019. - јуни 2020.



Табела 2: Доласци и ноћења страних туриста према земљи пребивалишта

	Доласци					Ноћења					VI 2020	
	VI 2019*	V 2020	VI 2020	Индекси $\frac{VI\ 2020}{V\ 2020}$	Индекси $\frac{VI\ 2020}{VI\ 2019}$	VI 2019*	V 2020	VI 2020	Индекси $\frac{VI\ 2020}{V\ 2020}$	Индекси $\frac{VI\ 2020}{VI\ 2019}$	Структура ноћења у %	Просјечан број ноћења по доласку
<b>Укупно</b>	<b>134.215</b>	<b>452</b>	<b>6.835</b>	<b>1512,2</b>	<b>5,1</b>	<b>245.762</b>	<b>1.670</b>	<b>13.471</b>	<b>806,6</b>	<b>5,5</b>	<b>100,0</b>	<b>2,0</b>
<b>Страни туристи</b>	134.215	452	6.835	1512,2	5,1	245.762	1.670	13.471	806,6	5,5	100,0	2,0
Албанија	480	-	33	-	6,9	840	-	56	-	6,7	0,4	1,7
Аустрија	2.951	7	143	2042,9	4,8	5.060	13	303	2330,8	6,0	2,2	2,1
Белгија	803	4	7	175,0	0,9	2.053	34	16	47,1	0,8	0,1	2,3
Бугарска	745	2	7	350,0	0,9	1.366	4	7	175,0	0,5	0,1	1,0
Црна Гора	1.315	8	294	3675,0	22,4	2.614	14	511	3650,0	19,5	3,8	1,7
Чешка	1.251	1	14	1400,0	1,1	1.833	1	25	2500,0	1,4	0,2	1,8
Данска	586	-	7	-	1,2	1.616	-	12	-	0,7	0,1	1,7
Естонија	61	-	-	-	-	98	-	-	-	-	-	-
Финска	359	-	4	-	1,1	591	-	5	-	0,8	-	1,3
Француска	2.312	4	29	725,0	1,3	6.034	5	48	960,0	0,8	0,4	1,7
Грчка	531	-	5	-	0,9	1.140	-	21	-	1,8	0,2	4,2
Холандија	1.942	1	49	4900,0	2,5	4.951	2	84	4200,0	1,7	0,6	1,7
Хрватска	10.811	106	1.623	1531,1	15,0	17.924	232	2.864	1234,5	16,0	21,3	1,8
Ирска	501	-	4	-	0,8	1.517	-	4	-	0,3	-	1,0
Исланд	43,0	-	2	-	4,7	125,0	-	8	-	6,4	0,1	4,0
Италија	3982,0	12	109	908,3	2,7	9777,0	18	271	1505,6	2,8	2,0	2,5
Кипар	95,0	-	-	-	-	112,0	-	-	-	-	-	-
Латвија	51,0	-	1	-	2,0	146,0	-	1	-	0,7	-	1,0
Литванија	149,0	-	1	-	0,7	288,0	-	1	-	0,3	-	1,0
Луксембург	89	-	6	-	6,7	154	-	19	-	12,3	0,1	3,2

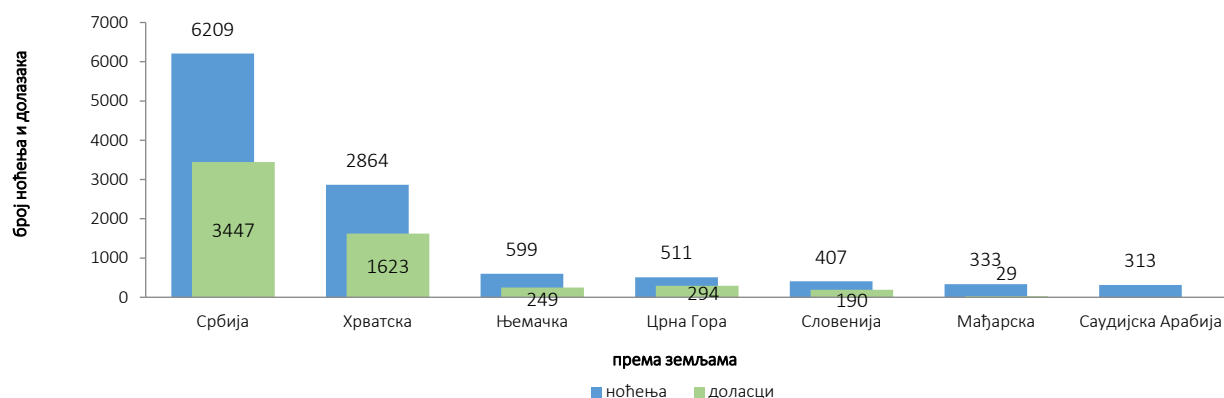
(наставка на слиједећој страни)

	Доласци					Ноћења					VI 2020	
	VI 2019*	V 2020	VI 2020	Индекси VI 2020 V 2020	Индекси VI 2020 VI 2019	VI 2019*	V 2020	VI 2020	Индекси VI 2020 V 2020	Индекси VI 2020 VI 2019	Структура ноћења у %	Просјечан број ноћења по доласку
Мађарска	2464	15	29	193.3	1.2	4024	16	333	2081.3	8.3	2.5	11.5
Малта	18	-	2	-	11.1	54	-	3	-	5.6	-	1.5
Норвешка	532	1	18	1800.0	3.4	1186	1	44	4400.0	3.7	0.3	2.4
Њемачка	5700	40	249	622.5	4.4	12798	66	599	907.6	4.7	4.4	2.4
Пољска	5380	16	25	156.3	0.5	13416	31	37	119.4	0.3	0.3	1.5
Португал	483	-	-	-	-	669	-	-	-	-	-	-
Румунија	710	2	17	850.0	2.4	1165	4	43	1075.0	3.7	0.3	2.5
Русија	695	26	6	23.1	0.9	1175	181	14	7.7	1.2	0.1	2.3
Сјеверна Македонија <sup>1)</sup>	905	6	32	533.3	3.5	1858	8	120	1500.0	6.5	0.9	3.8
Словачка	539	-	12	-	2.2	1046	-	62	-	5.9	0.5	5.2
Словенија	6110	17	190	1117.6	3.1	9913	27	407	1507.4	4.1	3.0	2.1
Србија	9520	91	3447	3787.9	36.2	16254	232	6209	2676.3	38.2	46.1	1.8
Шпанија	2333	-	4	-	0.2	3512	-	10	-	0.3	0.1	2.5
Швајцарска (укључујући Лихтенштајн)	1164	12	93	775.0	8.0	2288	20	169	845.0	7.4	1.3	1.8
Шведска	1009	4	32	800.0	3.2	2028	5	68	1360.0	3.4	0.5	2.1
Турска	10359	4	62	1550.0	0.6	13986	84	199	236.9	1.4	1.5	3.2
Уједињено Краљевство	1801	-	23	-	1.3	4012	-	44	-	1.1	0.3	1.9
Украјина	260	2	2	100.0	0.8	881	28	2	7.1	0.2	-	1.0
Остале европске земље	312	2	20	1000.0	6.4	739	3	50	1666.7	6.8	0.4	2.5
Египат	116	-	1	-	0.9	411	-	1	-	0.2	-	1.0
Јужноафричка Република	134	1	-	-	-	344	2	-	-	-	-	-
Остале афричке земље	226	2	17	850.0	7.5	459	32	34	106.3	7.4	0.3	2.0
Канада	850	-	9	-	1.1	1,703	-	14	-	0.8	0.1	1.6
САД	4,701	6	70	1166.7	1.5	9,791	68	192	282.4	2.0	1.4	2.7
Остале земље Сјеверне Америке	154	-	3	-	1.9	243	-	5	-	2.1	-	1.7
Бразил	800	-	6	-	0.8	1,409	-	35	-	2.5	0.3	5.8
Остале земље Јужне и Средње Америке	1,088	1	10	1000.0	0.9	1,935	2	16	800.0	0.8	0.1	1.6
Бахреин	483	-	-	-	-	1,725	-	-	-	-	-	-
Индија	389	1	1	100.0	0.3	744	31	1	3.2	0.1	-	1.0
Иран	70	-	5	-	7.1	231	-	10	-	4.3	0.1	2.0
Израел	495	-	6	-	1.2	897	-	8	-	0.9	0.1	1.3
Јапан	1,657	-	-	-	-	2,353	-	-	-	-	-	-
Јужна Кореја	5,254	-	-	-	-	6,038	-	-	-	-	-	-
Катар	369	-	3	-	0.8	938	-	5	-	0.5	-	1.7
Кина	14,648	-	8	-	0.1	16,213	-	17	-	0.1	0.1	2.1
Кувајт	990	-	3	-	0.3	3,167	-	3	-	0.1	-	1.0
Малезија	643	1	2	200.0	0.3	764	1	2	200.0	0.3	-	1.0
Оман	1,407	-	-	-	-	3,329	-	-	-	-	-	-
Саудијска Арабија	12,682	18	22	122.2	0.2	29,884	368	313	85.1	1.0	2.3	14.2
Уједињени Арапски Емирати	2,034	2	14	700.0	0.7	4,830	4	18	450.0	0.4	0.1	1.3
Остале азијске	3,817	34	45	132.4	1.2	5,644	65	66	101.5	1.2	0.5	1.5
Аустралија	1,498	3	9	300.0	0.6	2,969	68	62	91.2	2.1	0.5	6.9
Нови Зеланд	209	-	-	-	-	331	-	-	-	-	-	-
Остале земље Океаније	150	-	-	-	-	167	-	-	-	-	-	-

1) раније Македонија Б.Ј.Р

\* коначни подаци

Ноћења и доласци туриста према земљи пребивалишта, јуни 2020.



Табела 3: Доласци и ноћења туриста према класификацији дјелатности <sup>1)</sup>

	Доласци					Ноћења					V 2020
	VI 2019*	V 2020	VI 2020	Индекси VI 2020 V 2020	Индекси VI 2020 VI 2019	VI 2019*	V 2020	VI 2020	Индекси VI 2020 V 2020	Индекси VI 2020 VI 2019	Структура ноћења %
<b>Укупно</b>	179.318	4.802	26.542	552,7	14,8	350.438	13.713	55.051	401,5	15,7	100,0
Хотели и сличан смјештај	167.584	4.341	24.350	560,9	14,5	321.237	11.050	47.848	433,0	14,9	86,9
Одмаралишта и слични објекти за краћи одмор	7.437	349	1.250	358,2	16,8	15.145	1.570	2.435	155,1	16,1	4,4
Кампови и простори за кампирање	3.210	15	615	4100,0	19,2	4.970	15	863	5753,3	17,4	1,6
Остали смјештај	1.087	97	327	337,1	30,1	9.086	1.078	3.905	362,2	43,0	7,1
<b>Домаћи туристи</b>	45.103	4.350	19.707	453,0	43,7	104.676	12.043	41.580	345,3	39,7	75,5
Хотели и сличан смјештај	41.543	3.908	18.168	464,9	43,7	91.880	9.705	35.673	367,6	38,8	64,8
Одмаралишта и слични објекти за краћи одмор	2.393	331	1.104	333,5	46,1	3.955	1.246	1.988	159,6	50,3	3,6
Кампови и простори за кампирање	216	15	123	820,0	56,9	329	15	172	1146,7	52,3	0,3
Остали смјештај	951	96	312	325,0	32,8	8.512	1.077	3.747	347,9	44,0	6,8
<b>Страни туристи</b>	134.215	452	6.835	1512,2	5,1	245.762	1.670	13.471	806,6	5,5	24,5
Хотели и сличан смјештај	126.041	433	6.182	1427,7	4,9	229.357	1.345	12.175	905,2	5,3	22,1
Одмаралишта и слични објекти за краћи одмор	5.044	18	146	811,1	2,9	11.190	324	447	138,0	4,0	0,8
Кампови и простори за кампирање	2.994	–	492	–	16,4	4.641	–	691	–	14,9	1,3
Остали смјештај	136	1	15	1500,0	11,0	574	1	158	15800,0	27,5	0,3

<sup>1)</sup> Класификација дјелатности Босне и Херцеговине БиХ 2010

\* коначни подаци

Табела 4: Доласци и ноћења туриста према начину доласка

	Индивидуално						Организирано					
	Доласци туриста			Ноћења туриста			Доласци туриста			Ноћења туриста		
	VI 2019*	VI 2020	Indeksi $\frac{VI\ 2020}{VI\ 2019}$	VI 2019*	VI 2020	Indeksi $\frac{VI\ 2020}{VI\ 2019}$	VI 2019*	VI 2020	Indeksi $\frac{VI\ 2020}{VI\ 2019}$	VI 2019*	VI 2020	Indeksi $\frac{VI\ 2020}{VI\ 2019}$
<b>УКУПНО</b>	<b>111.905</b>	<b>24.658</b>	<b>22,0</b>	<b>223.046</b>	<b>50.065</b>	<b>22,4</b>	<b>67.413</b>	<b>1.884</b>	<b>2,8</b>	<b>127.392</b>	<b>4.986</b>	<b>3,9</b>
Домаћи туристи	32.579	18.359	56,4	73.808	37.964	51,4	12.524	1.348	10,8	30.868	3.616	11,7
Страни туристи	79.326	6.299	7,9	149.238	12.101	8,1	54.889	536	1,0	96.524	1.370	1,4

\*коначни подаци

## МЕТОДОЛОШКА ОБЈАШЊЕЊА

### Циљ статистичког истраживања

Циљ статистичког истраживања је праћење туристичке активности у комерцијалним смјештајним објектима и осигуравање међународно упоредивих података статистике туризма у БиХ у складу са важећом ЕУ регулатвом за статистику туризма.

### Јединице посматрања

Јединице посматрања су сви пословни субјекти/правна лица која су према главној дјелатности регистрован да обављају дјелатност пружања смјештаја (област 55 - КД БиХ 2010), физичка лица те домаћинства која изнајмљују смјештајне објекте туристима. За потребе истраживања коришћена је Класификација дјелатности Босне и Херцеговине- КД БиХ 2010 која је у потпуности усклађена са Европском класификацијом економских дјелатности NACE Rev.2.

### Обухват

Извјештајне јединице су сви пословни субјекти (предузећа, обртници, задруге, установе, удружења итд.) и њихове јединице у саставу који су према КД БиХ 2010 регистровани у гранама: 55.1 (хотели и сличан смјештај), 55.2 (одмаралишта и слични објекти за краћи одмор), 55.3 (кампови и простори за камповање), 55.9 (остали смјештај); здравствене установе у којима лица сама носе накнаду за медицинску рехабилитацију односно свој боравак; пословни субјекти који се баве посредовањем у смјештају гостију у: сељачким домаћинствима, кућама, камповима, апартманима и собама, које непосредно изнајмљују грађани/домаћинства. Цјелокупно подручје Босне и Херцеговине је обухваћено истраживањем.

### Извор и метода прикупљања

Подаци о туристичком промету (број долазака и ноћења туриста) те смјештајним капацитетима прикупљају се редовним мјесечним извјештајем (образац ТУ-11). Извјештаји се састављају на основу евиденција у књигама гостију, пружања смјештајних услуга туристима или само посредују у пружању тих услуга.

### Дефиниције

**Туризам** је активност лица која путују и бораве у мјестима ван своје уобичајене средине, не дуже од једне године, у било које сврхе укључујући пословне, разоноду или било коју личну сврху, осим у сврху запошљавања код пословног субјекта са сједиштем у мјесту посјета.

**Турист** је свако лице које у мјесту ван свог пребивалишта, проведе најмање једну ноћ у угоститељском или другом објекту за смјештај туриста, ради одмора или рекреације, здравља, студија, спорта, религије, породице, послова, јавних мисија или скупова.

**Пребивалиште** је мјесто у којем се лице настанило с намјером да у њему стално живи.

**Домаћи туриста** је свако лице са пребивалиштем у Босни и Херцеговини која у неком мјесту у Босни и Херцеговини ван мјеста свог пребивалишта проведе најмање једну ноћ у угоститељском или другом објекту за смјештај туриста.

**Страни туриста** је свако лице које у Босни и Херцеговини нема стално пребивалиште, а проведе најмање једну ноћ у угоститељском или у другом објекту за смјештај гостију.

**Доласци туриста** јесу број лица (туриста) која су дошла и пријавила свој боравак у објекту који пружа услугу смјештаја.  
**Ноћења туриста** јесу свака регистрована ноћ лица (туриста) у објекту који пружа услугу смјештаја.

**Смјештајни капацитети** приказују се као број соба, апартмана и мјеста за камповање и број сталних кревета.

**Сталним креветима** сматрају се постеље које су редовно спремљене за изнајмљивање гостима.

**Стопа попуњености кревета** у референтном мјесецу добија се дијелењем укупног броја ноћења са бројем расположивих кревета и бројем дана у којем су кревети били доступни за коришћење.

**Начин доласка** односи се на организацију боравка туриста у објекту за смјештај. Зависно о организацији путовање може бити : индивидуално или организовано ( преко посредника - путничке агенције или друге организације која се бави посредовањем у туризму).

#### **Симболи**

- нема појаве

0,0 податак је мањи од 0,05 употријебљене јединице мјере

---

Издаје и штампа Агенција за статистику Босне и Херцеговине, 71000 Сарајево, Зелених беретки 26

Телефон: +387 (33) 911 911 · Телефакс: +387 (33) 220 622

Електронска пошта: [bhas@bhas.gov.ba](mailto:bhas@bhas.gov.ba) Интернетска страница: <http://www.bhas.gov.ba>

Одговара: в.д.директора Весна Ђужић

Саопштење приредила: Азра Демировић

Подаци из овог саопштења објављују се и на интернету.

---