



SAOPĆENJE

FIRST RELEASE



Molimo korisnike da prilikom upotrebe podataka obavezno navedu izvor
Users are kindly requested to mention the data source

GODINA/ YEAR XIII

SARAJEVO 06.01.2020.

BROJ 10

STATISTIKA TURIZMA

Kumulativni podaci, januar –novembar 2019.

U periodu januar – novembar 2019. turisti su ostvarili 1.544.452 posjete, što je više za 12,0 % i 3.178.416 noćenja, što je više za 10,7 % u odnosu na isti period 2018. godine.

Broj noćenja domaćih turista viši je za 8,7 %, dok je broj noćenja stranih turista viši za 11,5 % u odnosu na isti period 2018. godine. U ukupno ostvarenom broju noćenja učešće domaćih turista je 27,6 % dok je 72,4 % učešće stranih turista.

U strukturi noćenja stranih turista najviše noćenja ostvarili su turisti iz Hrvatske (12,2%), Srbije (8,2%), Saudijske Arabije (6,8%), Kine i Slovenije (sa po 5,2%), Njemačke i Italije (sa po 5,0%), Turske (4,7%), Ujedinjenih Arapskih Emirata (3,9%), Poljske (3,8%) i SAD(3,0%), što je ukupno 63,0%. Turisti iz ostalih zemalja ostvarili su 37,0 % noćenja.

Što se tiče dužine boravka stranih turista u našoj zemlji, na prvom mjestu je: Malta sa 4,7 noći, Kuvajt sa 3,4 noći, Irska sa 3,2 noći i Island sa 3,0 noći.

Prema vrsti smještajnog objekta najveći broj noćenja ostvaren je u okviru djelatnosti Hoteli i sličan smještaj sa učešćem od 92,3%.

Noćenja turista u periodu od januara do novembra 2018. i 2019.

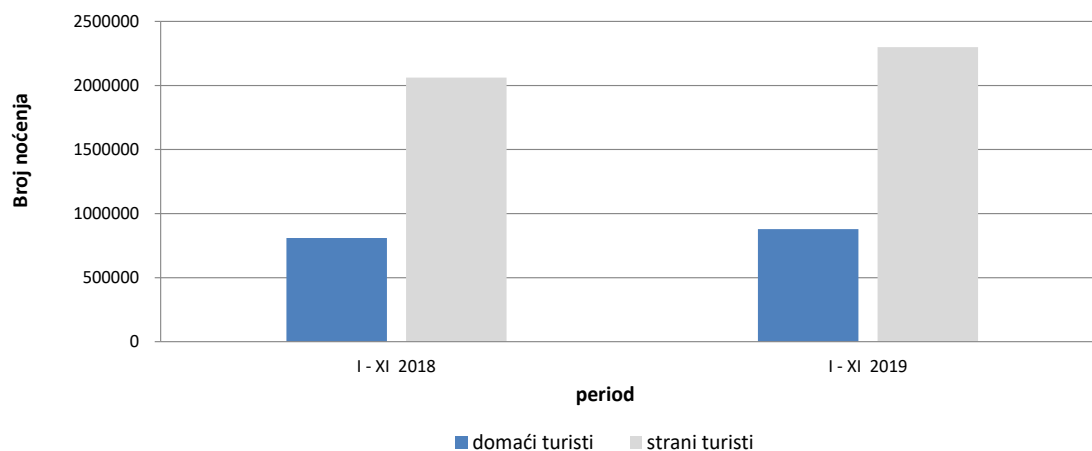


Tabela 1: Dolasci i noćenja turista

	DOLASCI			NOĆENJA			I - XI 2019	
	I - XI 2018	I - XI 2019	Indeksi $\frac{I - XI 2019}{I - XI 2018}$	I - XI 2018	I - XI 2019	Indeksi $\frac{I - XI 2019}{I - XI 2018}$	Struktura noćenja %	Prosječan broj noćenja po dolasku
UKUPNO	1.378.542	1.544.452	112,0	2.871.004	3.178.416	110,7	100,0	2,1
Domaći turisti	375.125	403.231	107,5	808.766	878.793	108,7	27,6	2,2
Strani turisti	1.003.417	1.141.221	113,7	2.062.238	2.299.623	111,5	72,4	2,0

Noćenja stranih turista prema zemlji prebivališta u periodu od januara do novembra 2018. i 2019.

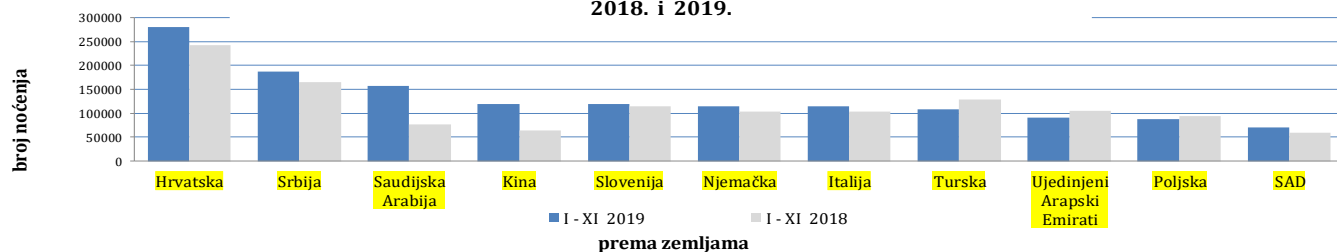


Tabela 2 : Dolasci i noćenja stranih turista prema zemlji prebivališta

	DOLASCI			NOĆENJA			I - XI 2019	
	I - XI 2018	I - XI 2019	Indeksi $\frac{I - XI 2019}{I - XI 2018}$	I - XI 2018	I - XI 2019	Indeksi $\frac{I - XI 2019}{I - XI 2018}$	Struktura noćenja %	Prosječan broj noćenja po dolasku
UKUPNO	1.003.417	1.141.221	113,7	2.062.238	2.299.623	111,5	100,0	2,0
Albanija	4.429	4.560	103,0	7.727	8.558	110,8	0,4	1,9
Austrija	25.060	26.111	104,2	48.373	48.830	100,9	2,1	1,9
Belgija	6.407	7.222	112,7	15.273	16.849	110,3	0,7	2,3
Bugarska	6.339	7.517	118,6	11.465	13.587	118,5	0,6	1,8
Crna Gora	15.393	16.879	109,7	33.906	36.478	107,6	1,6	2,2
Češka	5.794	8.838	152,5	11.558	16.529	143,0	0,7	1,9
Danska	5.589	6.768	121,1	14.490	16.203	111,8	0,7	2,4
Estonija	554	552	99,6	1.345	1.286	95,6	0,1	2,3
Finska	2.345	3.541	151,0	4.425	7.965	180,0	0,3	2,2
Francuska	20.022	19.929	99,5	60.619	54.879	90,5	2,4	2,8
Grčka	6.115	6.260	102,4	12.624	12.431	98,5	0,5	2,0
Holandija	15.327	16.590	108,2	39.478	40.237	101,9	1,7	2,4
Hrvatska	104.734	123.178	117,6	242.436	281.144	116,0	12,2	2,3
Irska	5.518	4.719	85,5	20.233	15.103	74,6	0,7	3,2
Island	327	471	144,0	1.008	1.411	140,0	0,1	3,0

(nastavak na slijedećoj strani)

(nastavak)

	DOLASCI			NOĆENJA			I - XI 2019	
	I - XI 2018	I - XI 2019	Indeksi <u>I - XI 2019</u> I - XI 2018	I - XI 2018	I - XI 2019	Indeksi <u>I - XI 2019</u> I - XI 2018	Struktura noćenja %	Prosječan broj noćenja po dolasku
Italija	43.396	46.136	106,3	102.863	114.388	111,2	5,0	2,5
Kipar	848	822	96,9	1.480	1.146	77,4	0,0	1,4
Latvija	681	794	116,6	1.490	1.982	133,0	0,1	2,5
Litvanija	1.199	1.368	114,1	1.756	2.749	156,5	0,1	2,0
Luksemburg	600	757	126,2	1.293	1.583	122,4	0,1	2,1
Mađarska	14.538	17.335	119,2	26.380	30.800	116,8	1,3	1,8
Malta	548	469	85,6	2.889	2.191	75,8	0,1	4,7
Norveška	4.572	4.759	104,1	10.415	10.905	104,7	0,5	2,3
Njemačka	48.746	54.365	111,5	103.358	115.243	111,5	5,0	2,1
Poljska	39.267	37.125	94,5	93.729	87.646	93,5	3,8	2,4
Portugal	2.959	3.750	126,7	5.052	5.337	105,6	0,2	1,4
Rumunija	6.314	6.034	95,6	15.405	12.122	78,7	0,5	2,0
Rusija	5.411	6.374	117,8	11.372	13.001	114,3	0,6	2,0
Sjeverna Makedonija 1)	8.184	9.618	117,5	17.179	18.721	109,0	0,8	1,9
Slovačka	3.960	4.249	107,3	7.600	9.018	118,7	0,4	2,1
Slovenija	60.791	63.219	104,0	113.882	118.723	104,3	5,2	1,9
Srbija	82.054	94.426	115,1	165.324	187.695	113,5	8,2	2,0
Španija	14.090	17.254	122,5	24.732	29.959	121,1	1,3	1,7
Švajcarska (uključujući i Lihtenštajn)	10.307	11.673	113,3	21.062	25.160	119,5	1,1	2,2
Švedska	12.053	13.276	110,1	28.154	29.668	105,4	1,3	2,2
Turska	83.696	69.059	82,5	128.615	108.213	84,1	4,7	1,6
Ujedinjeno Kraljevstvo	13.838	14.684	106,1	31.708	34.780	109,7	1,5	2,4
Ukrajina	1.738	2.005	115,4	3.938	5.351	135,9	0,2	2,7
Ostale evropske zemlje	3.428	3.242	94,6	8.075	8.681	107,5	0,4	2,7
Egipat	781	1.170	149,8	2.294	3.244	141,4	0,1	2,8
Južnoafrička Republika	754	649	86,1	1.641	1.387	84,5	0,1	2,1
Ostale afričke zemlje	1.967	2.521	128,2	7.281	7.700	105,8	0,3	3,1
Kanada	6.706	7.564	112,8	12.530	15.312	122,2	0,7	2,0
SAD	27.510	32.952	119,8	58.975	69.952	118,6	3,0	2,1
Ostale sjeverno-američke zemlje	927	929	100,2	2.038	2.104	103,2	0,1	2,3
Brazil	3.908	5.674	145,2	7.011	11.021	157,2	0,5	1,9
Ostale zemlje Južne i Srednje Amerike	6.715	7.218	107,5	12.332	14.684	119,1	0,6	2,0
Bahrein	6.971	7.566	108,5	19.655	21.305	108,4	0,9	2,8
Indija	2.359	2.323	98,5	5.110	4.949	96,8	0,2	2,1
Iran	868	531	61,2	2.062	1.430	69,4	0,1	2,7
Izrael	7.837	6.685	85,3	20.617	15.798	76,6	0,7	2,4
Japan	7.683	10.450	136,0	10.323	13.797	133,7	0,6	1,3
Južna Koreja	44.557	40.713	91,4	49.656	46.458	93,6	2,0	1,1
Katar	3.671	4.312	117,5	12.078	12.349	102,2	0,5	2,9
Kina	56.680	100.442	177,2	64.743	119.025	183,8	5,2	1,2
Kuvajt	8.118	8.220	101,3	29.102	28.293	97,2	1,2	3,4
Malezija	16.424	16.602	101,1	21.294	21.273	99,9	0,9	1,3
Oman	11.214	9.716	86,6	27.729	23.471	84,6	1,0	2,4
Saudijska Arabija	30.652	65.447	213,5	76.833	156.973	204,3	6,8	2,4
Ujedinjeni Arapski Emirati	33.866	31.176	92,1	104.380	90.833	87,0	3,9	2,9
Ostale azijske zemlje	24.773	31.055	125,4	40.981	49.528	120,9	2,2	1,6
Australija	9.092	9.650	106,1	17.336	19.050	109,9	0,8	2,0
Novi Zeland	1.280	1.275	99,6	2.130	2.455	115,3	0,1	1,9
Ostale zemlje Okeanije	933	453	48,6	1.396	680	48,7	0,0	1,5

1) ranije Makedonija B.J.R.

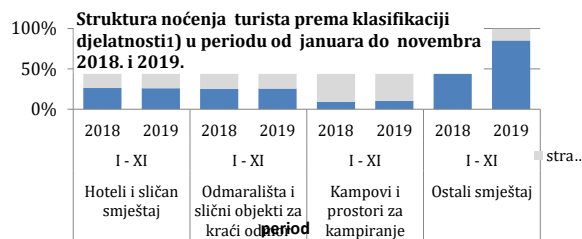


Tabela 3 : Dolasci i noćenja turista prema klasifikaciji djelatnosti ¹⁾

	DOLASCI			NOĆENJA			I - XI 2019
	I - XI 2018	I - XI 2019	Indeksi $\frac{I - XI 2019}{I - XI 2018}$	I - XI 2018	I - XI 2019	Indeksi $\frac{I - XI 2019}{I - XI 2018}$	Struktura noćenja %
UKUPNO	1.378.542	1.544.452	112,0	2.871.004	3.178.416	110,7	100,0
Hoteli i sličan smještaj	1.286.732	1.458.350	113,3	2.614.349	2.932.788	112,2	92,3
Odmarališta i slični objekti za kraći odmor	53.994	58.118	107,6	118.474	126.086	106,4	4,0
Kampovi i prostori za kampiranje	14.387	16.772	116,6	24.440	27.720	113,4	0,9
Ostali smještaj	23.429	11.212	47,9	113.741	91.822	80,7	2,9
Domaći turisti	375.125	403.231	107,5	808.766	878.793	108,7	27,6
Hoteli i sličan smještaj	340.476	373.683	109,8	686.506	765.366	111,5	24,1
Odmarališta i slični objekti za kraći odmor	16.428	18.362	111,8	29.762	32.259	108,4	1,0
Kampovi i prostori za kampiranje	1.696	2.008	118,4	2.199	2.871	130,6	0,1
Ostali smještaj	16.525	9.178	55,5	90.299	78.297	86,7	2,5
Strani turisti	1.003.417	1.141.221	113,7	2.062.238	2.299.623	111,5	72,4
Hoteli i sličan smještaj	946.256	1.084.667	114,6	1.927.843	2.167.422	112,4	68,2
Odmarališta i slični objekti za kraći odmor	37.566	39.756	105,8	88.712	93.827	105,8	3,0
Kampovi i prostori za kampiranje	12.691	14.764	116,3	22.241	24.849	111,7	0,8
Ostali smještaj	6.904	2.034	29,5	23.442	13.525	57,7	0,4

¹⁾ Klasifikacija djelatnosti Bosne i Hercegovine BiH 2010

METODOLOŠKA OBJAŠNENJA

Cilj statističkog istraživanja

Svrha statističkog istraživanja jest praćenje turističke aktivnosti u komercijalnim smještajnim objektima i osiguravanje međunarodno uporedivih podataka statistike turizma u BiH u skladu sa važećom EU regulativom za statistiku turizma.

Jedinice posmatranja

Jedinice posmatranja su svi poslovni subjekti/pravna osobe koje su prema glavnoj djelatnosti registrovane da obavljaju djelatnost pružanja smještaja (oblast 55 - KD BiH 2010), fizičke osobe te domaćinstva koja iznajmljuju smještajne objekte turistima. Za potrebe istraživanja korištena je Klasifikacija djelatnosti Bosne i Hercegovine- KD BiH 2010 koja je u potpunosti usklađena sa Evropskom klasifikacijom ekonomskih djelatnosti NACE Rev.2.

Obuhvat

Izvršajne jedinice su svi poslovni subjekti (preduzeća, obrtnici, zadruge, ustanove, udruženja itd.) i njihove jedinice u sastavu koji su prema KD BiH 2010 registrovani u granama: 55.1 (hoteli i sličan smještaj), 55.2 (odmarališta i slični objekti za kraći odmor), 55.3 (kampovi i prostori za kampovanje), 55.9 (ostali smještaj); zdravstvene ustanove u kojima osobe same snose naknadu za medicinsku rehabilitaciju odnosno svoj boravak; poslovni subjekti koji se bave posredovanjem u smještaju gostiju u: seljačkim domaćinstvima, kućama, kampovima, apartmanima i sobama, koje neposredno iznajmljuju građani/domaćinstva. Cjelokupno područje Bosne i Hercegovine je obuhvaćeno istraživanjem.

Izvor i metoda prikupljanja

Podaci o turističkom prometu (broj dolazaka i noćenja turista) te smještajnim kapacitetima prikupljaju se redovnim mjesečnim izvještajem (obrazac TU-11). Izvještaji se sastavljaju na osnovu evidencija u knjigama gostiju, pružanja smještajnih usluga turistima ili samo posreduju u pružanju tih usluga.

Definicije

Turizam je aktivnost osoba koje putuju i borave u mjestima izvan svoje uobičajene sredine, ne duže od jedne godine, u bilo koje svrhe uključujući poslovne, razonodu ili bilo koju ličnu svrhu, osim u svrhu zapošljavanja kod poslovnog subjekta sa sjedištem u mjestu posjeta.

Turist je svaka osoba koja u mjestu izvan svog prebivališta, provede najmanje jednu noć u ugostiteljskom ili drugom objektu za smještaj turista, radi odmora ili rekreacije, zdravlja, studija, sporta, religije, porodice, poslova, javnih misija ili skupova.

Prebivalište je mjesto u kojem se osoba nastanila s namjerom da u njemu stalno živi.

Domaći turista je svaka osoba sa prebivalištem u Bosni i Hercegovini koja u nekom mjestu u Bosni i Hercegovini izvan mjesta svog prebivališta provede najmanje jednu noć u ugostiteljskom ili drugom objektu za smještaj turista.

Strani turista je svaka osoba koja u Bosni i Hercegovini nema stalno prebivalište, a provede najmanje jednu noć u ugostiteljskom ili u drugom objektu za smještaj gostiju.

Znakovi

- nema pojave

0,0 podatak je manji od 0,05 upotrijebljene jedinice mjere

Izdaje i štampa Agencija za statistiku Bosne i Hercegovine, 71000 Sarajevo, Zelenih beretki 26

Telefon: +387 (33) 911 911 · Telefaks: +387 (33) 220 622

Elektronska pošta: bhas@bhas.gov.ba · Internetska stranica: <http://www.bhas.gov.ba>

Odgovara direktor: Dr. Velimir Jukić

Saopćenje priredila: Jasmina Omić

Podaci iz ovog saopćenja objavljuju se i na internet.
