



Molimo korisnike da prilikom upotrebe podataka
obavezno navedu izvor

GODINA/ YEAR XIX

SARAJEVO 08.04.2020.

BROJ 01

STATISTIKA TURIZMA

Kumulativni podaci, januar – februar 2020.

U periodu januar – februar 2020. turisti su ostvarili 150.027 posjeta, što je više za 6,2% i 356.102 noćenja, što je više za 6,7% u odnosu na isti period 2019. godine.

Broj noćenja domaćih turista viši je za 4,6%, dok je broj noćenja stranih turista viši za 7,7% u odnosu na isti period 2019. godine. U ukupno ostvarenom broju noćenja učešće domaćih turista je 33,1 % dok je 66,9% učešće stranih turista.

U strukturi noćenja stranih turista najviše noćenja ostvarili su turisti iz Hrvatske (34,0%), Srbije (19,5%), Slovenije (6,6%), Turske (4,0%), Crne Gore (3,7%), Njemačke (2,9%), Kine (2,5%), Italije (2,1%) i Austrije (2,0%), što je ukupno 77,3%. Turisti iz ostalih zemalja ostvarili su 22,7 % noćenja.

Što se tiče dužine boravka stranih turista u našoj zemlji, na prvom mjestu je: Iran sa prosječnim zadržavanjem od 12,5 noći, Južnoafrička Republika sa 6,4 noći te Kipar i Kuvajt sa po 4,2 noći.

Prema vrsti smještajnog objekta najveći broj noćenja ostvaren je u okviru djelatnosti Hoteli i sličan smještaj sa učešćem od 94,0%.

Noćenja turista u periodu od januara do februara 2019. i 2020.

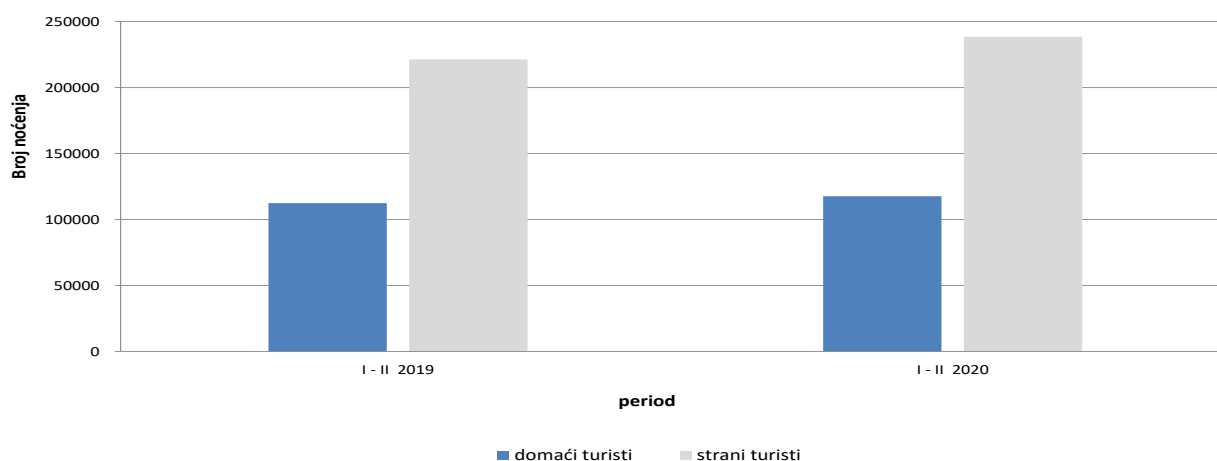


Tabela 1: Dolasci i noćenja turista

	DOLASCI			NOĆENJA			I-II 2020	
	I - II 2019 *	I - II 2020	Indeksi $\frac{I-II\ 2020}{I-II\ 2019}$	I - II 2019 *	I - II 2020	Indeksi $\frac{I-II\ 2020}{I-II\ 2019}$	Struktura noćenja %	Prosječan broj noćenja po dolasku
UKUPNO	141.300	150.027	106,2	333.874	356.102	106,7	100,0	2,4
Domaći turisti	54.734	56.779	103,7	112.495	117.696	104,6	33,1	2,1
Strani turisti	86.566	93.248	107,7	221.379	238.406	107,7	66,9	2,6

*) konačni podaci

Noćenja stranih turista prema zemlji prebivališta u periodu od januara do februara 2019. i 2020.

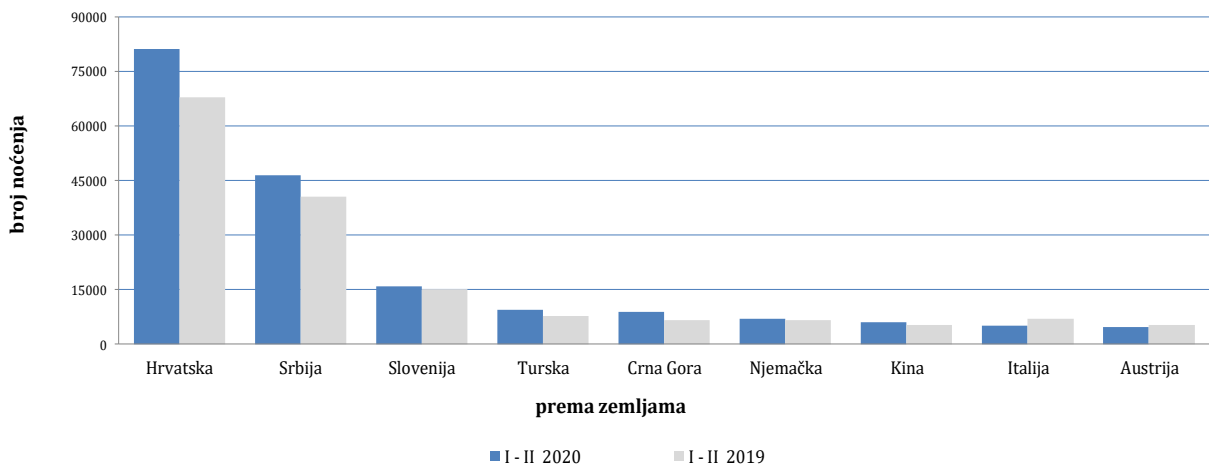


Tabela 2 : Dolasci i noćenja stranih turista prema zemlji prebivališta

	DOLASCI			NOĆENJA			I-II 2020	
	I - II 2019 *	I - II 2020	Indeksi $\frac{I-II\ 2020}{I-II\ 2019}$	I - II 2019 *	I - II 2020	Indeksi $\frac{I-II\ 2020}{I-II\ 2019}$	Struktura noćenja %	Prosječan broj noćenja po dolasku
UKUPNO	86.566	93.248	107,7	221.379	238.406	107,7	100,0	2,6
Albanija	273	633	231,9	597	1.096	183,6	0,5	1,7
Austrija	2.242	2.259	100,8	5.301	4.704	88,7	2,0	2,1
Belgija	325	285	87,7	873	690	79,0	0,3	2,4
Bugarska	397	600	151,1	856	1.072	125,2	0,4	1,8
Crna Gora	2.582	3.332	129,0	6.602	8.911	135,0	3,7	2,7
Češka	404	638	157,9	1.312	957	72,9	0,4	1,5
Danska	281	247	87,9	857	609	71,1	0,3	2,5
Estonija	51	30	58,8	274	60	21,9	0,0	2,0
Finska	169	110	65,1	789	275	34,9	0,1	2,5
Francuska	555	708	127,6	1.576	1.637	103,9	0,7	2,3
Grčka	198	329	166,2	497	687	138,2	0,3	2,1
Holandija	798	771	96,6	2.031	2.033	100,1	0,9	2,6
Hrvatska	24.150	27.803	115,1	67.949	81.076	119,3	34,0	2,9
Irska	128	249	194,5	332	614	184,9	0,3	2,5
Island	41	14	34,1	199	28	14,1	0,0	2,0

(nastavak na sljedećoj strani)

(nastavak)

	DOLASCI			NOĆENJA			I - II 2020	
	I - II 2019 *	I - II 2020	Indeksi <u>I - II 2020</u> I - II 2019	I - II 2019 *	I - II 2020	Indeksi <u>I - II 2020</u> I - II 2019	Struktura noćenja %	Prosječan broj noćenja po dolasku
Italija	2.666	2.278	85,4	6.977	5.113	73,3	2,1	2,2
Kipar	18	49	272,2	57	206	361,4	0,1	4,2
Latvija	58	17	29,3	302	56	18,5	0,0	3,3
Litvanija	78	39	50,0	307	101	32,9	0,0	2,6
Luksemburg	107	97	90,7	344	219	63,7	0,1	2,3
Mađarska	921	844	91,6	2.343	1.943	82,9	0,8	2,3
Malta	16	9	56,3	60	22	36,7	0,0	2,4
Norveška	342	243	71,1	1.107	621	56,1	0,3	2,6
Njemačka	2.557	2.949	115,3	6.597	7.006	106,2	2,9	2,4
Poljska	620	464	74,8	1.898	1.105	58,2	0,5	2,4
Portugal	58	94	162,1	141	218	154,6	0,1	2,3
Rumunija	354	334	94,4	1.268	1.009	79,6	0,4	3,0
Rusija	553	747	135,1	1.966	1.495	76,0	0,6	2,0
Sjeverna Makedonija 1)	796	1.006	126,4	1.759	2.313	131,5	1,0	2,3
Slovačka	340	281	82,6	1.170	696	59,5	0,3	2,5
Slovenija	6.437	6.716	104,3	15.192	15.772	103,8	6,6	2,3
Srbija	14.638	16.120	110,1	40.544	46.387	114,4	19,5	2,9
Španija	368	436	118,5	952	1.006	105,7	0,4	2,3
Švajcarska (uključujući i Lihtenštajn)	875	901	103,0	2.919	2.431	83,3	1,0	2,7
Švedska	874	942	107,8	2.478	1.978	79,8	0,8	2,1
Turska	3.303	4.106	124,3	7.650	9.468	123,8	4,0	2,3
Ujedinjeno Kraljevstvo	1.180	872	73,9	3.461	2.201	63,6	0,9	2,5
Ukrajina	197	124	62,9	710	334	47,0	0,1	2,7
Ostale evropske zemlje	355	197	55,5	1.414	454	32,1	0,2	2,3
Egipt	221	140	63,3	510	429	84,1	0,2	3,1
Južnoafrička Republika	43	21	48,8	166	135	81,3	0,1	6,4
Ostale afričke zemlje	279	250	89,6	1.077	1.174	109,0	0,5	4,7
Kanada	175	241	137,7	524	540	103,1	0,2	2,2
SAD	1.448	2.139	147,7	3.614	4.177	115,6	1,8	2,0
Ostale sjeverno-američke zemlje	27	35	129,6	109	169	155,0	0,1	4,8
Brazil	109	179	164,2	409	375	91,7	0,2	2,1
Ostale zemlje Južne i Srednje Amerike	217	209	96,3	512	549	107,2	0,2	2,6
Bahrein	293	270	92,2	803	715	89,0	0,3	2,6
Indija	152	122	80,3	287	267	93,0	0,1	2,2
Iran	47	54	114,9	73	674	923,3	0,3	12,5
Izrael	84	110	131,0	133	265	199,2	0,1	2,4
Japan	440	322	73,2	560	694	123,9	0,3	2,2
Južna Koreja	2.998	1.523	50,8	3.105	1.620	52,2	0,7	1,1
Katar	334	223	66,8	736	574	78,0	0,2	2,6
Kina	4.058	3.911	96,4	5.294	5.965	112,7	2,5	1,5
Kuvajt	388	491	126,5	1.319	2.052	155,6	0,9	4,2
Malezija	1.191	682	57,3	1.430	1.043	72,9	0,4	1,5
Oman	336	293	87,2	906	756	83,4	0,3	2,6
Saudijska Arabija	400	1.222	305,5	1.044	3.097	296,6	1,3	2,5
Ujedinjeni Arapski Emirati	1.158	883	76,3	3.598	2.708	75,3	1,1	3,1
Ostale azijske zemlje	1.560	1.653	106,0	2.662	2.838	106,6	1,2	1,7
Australija	280	321	114,6	789	868	110,0	0,4	2,7
Novi Zeland	12	38	316,7	37	73	197,3	0,0	1,9
Ostale zemlje Okeanije	11	43	390,9	21	46	219,0	0,0	1,1

1) ranije Makedonija B.J.R.

*) konačni podaci

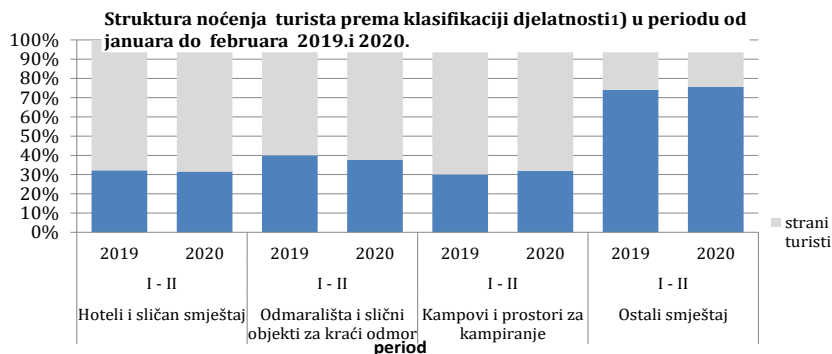


Tabela 3 : Dolasci i noćenja turista prema klasifikaciji djelatnosti ¹⁾

	DOLASCI			NOĆENJA			I-II 2020
	I - II 2019 *	I - II 2020	Indeksi $\frac{I-II\ 2020}{I-II\ 2019}$	I - II 2019 *	I - II 2020	Indeksi $\frac{I-II\ 2020}{I-II\ 2019}$	Struktura noćenja %
UKUPNO	141.300	150.027	106,2	333.874	356.102	106,7	100,0
Hoteli i sličan smještaj	135.466	143.549	106,0	313.427	334.630	106,8	94,0
Odmarališta i slični objekti za kraći odmor	4.428	5.083	114,8	9.773	10.336	105,8	2,9
Kampovi i prostori za kampiranje	207	239	115,5	505	635	125,7	0,2
Ostali smještaj	1.199	1.156	96,4	10.169	10.501	103,3	2,9
Domaći turisti	54.734	56.779	103,7	112.495	117.696	104,6	33,1
Hoteli i sličan smještaj	51.715	53.308	103,1	100.898	105.661	104,7	29,7
Odmarališta i slični objekti za kraći odmor	2.049	2.505	122,3	3.912	3.887	99,4	1,1
Kampovi i prostori za kampiranje	60	75	125,0	152	203	133,6	0,1
Ostali smještaj	910	891	97,9	7.533	7.945	105,5	2,2
Strani turisti	86.566	93.248	107,7	221.379	238.406	107,7	66,9
Hoteli i sličan smještaj	83.751	90.241	107,7	212.529	228.969	107,7	64,3
Odmarališta i slični objekti za kraći odmor	2.379	2.578	108,4	5.861	6.449	110,0	1,8
Kampovi i prostori za kampiranje	147	164	111,6	353	432	122,4	0,1
Ostali smještaj	289	265	91,7	2.636	2.556	97,0	0,7

¹⁾ Klasifikacija djelatnosti Bosne i Hercegovine BiH 2010

*) konačni podaci

METODOLOŠKA OBJAŠNENJA

Cilj statističkog istraživanja

Svrha statističkog istraživanja jest praćenje turističke aktivnosti u komercijalnim smještajnim objektima i osiguravanje međunarodno uporedivih podataka statistike turizma u BiH u skladu sa važećom EU regulativom za statistiku turizma.

Jedinice posmatranja

Jedinice posmatranja su svi poslovni subjekti/pravna osobe koje su prema glavnoj djelatnosti registrovane da obavljaju djelatnost pružanja smještaja (oblast 55 - KD BiH 2010), fizičke osobe te domaćinstva koja iznajmljuju smještajne objekte turistima. Za potrebe istraživanja korištena je Klasifikacija djelatnosti Bosne i Hercegovine- KD BiH 2010 koja je u potpunosti usklađena sa Evropskom klasifikacijom ekonomskih djelatnosti NACE Rev.2.

Obuhvat

Izveštajne jedinice su svi poslovni subjekti (preduzeća, obrtnici, zadruge, ustanove, udruženja itd.) i njihove jedinice u sastavu koji su prema KD BiH 2010 registrovani u granama: 55.1 (hoteli i sličan smještaj), 55.2 (odmarališta i slični objekti za kraći odmor), 55.3 (kampovi i prostori za kampovanje), 55.9 (ostali smještaj); zdravstvene ustanove u kojima osobe same snose naknadu za medicinsku rehabilitaciju odnosno svoj boravak; poslovni subjekti koji se bave posredovanjem u smještaju gostiju u: seljačkim domaćinstvima, kućama, kampovima, apartmanima i sobama, koje neposredno iznajmljuju građani/domaćinstva. Cjelokupno područje Bosne i Hercegovine je obuhvaćeno istraživanjem.

Izvor i metoda prikupljanja

Podaci o turističkom prometu (broj dolazaka i noćenja turista) te smještajnim kapacitetima prikupljaju se redovnim mjesečnim izvještajem (obrazac TU-11). Izvještaji se sastavljaju na osnovu evidencija u knjigama gostiju, pružanja smještajnih usluga turistima ili samo posreduju u pružanju tih usluga.

Definicije

Turizam je aktivnost osoba koje putuju i borave u mjestima izvan svoje uobičajene sredine, ne duže od jedne godine, u bilo koje svrhe uključujući poslovne, razonodu ili bilo koju ličnu svrhu, osim u svrhu zapošljavanja kod poslovnog subjekta sa sjedištem u mjestu posjeta.

Turist je svaka osoba koja u mjestu izvan svog prebivališta, provede najmanje jednu noć u ugostiteljskom ili drugom objektu za smještaj turista, radi odmora ili rekreacije, zdravlja, studija, sporta, religije, porodice, poslova, javnih misija ili skupova.

Prebivalište je mjesto u kojem se osoba nastanila s namjerom da u njemu stalno živi.

Domaći turista je svaka osoba sa prebivalištem u Bosni i Hercegovini koja u nekom mjestu u Bosni i Hercegovini izvan mjesta svog prebivališta provede najmanje jednu noć u ugostiteljskom ili drugom objektu za smještaj turista.

Strani turista je svaka osoba koja u Bosni i Hercegovini nema stalno prebivalište, a provede najmanje jednu noć u ugostiteljskom ili u drugom objektu za smještaj gostiju.

Znakovi

- nema pojave

0,0 podatak je manji od 0,05 upotrijebljene jedinice mjere

Izdaje i štampa Agencija za statistiku Bosne i Hercegovine, 71000 Sarajevo, Zelenih beretki 26

Telefon: +387 (33) 911 911 · Telefaks: +387 (33) 220 622

Elektronska pošta: bhas@bhas.gov.ba · Internetska stranica: <http://www.bhas.gov.ba>

Odgovara direktor: dr.sc.Velimir Jukić

Saopćenje priredila: Jasmina Omić

Podaci iz ovog saopćenja objavljuju se i na internet.
