



SAOPĆENJE

FIRST RELEASE



Molimo korisnike da prilikom upotrebe podataka obavezno navedu izvor
Users are kindly requested to mention the data source

GODINA/ YEAR XIX

SARAJEVO 19.05.2020.

BROJ 02

STATISTIKA TURIZMA

Kumulativni podaci, januar -mart 2020.

U periodu januar – mart 2020. turisti su ostvarili 176.919 posjeta, što je manje za 25,4% i 423.970 noćenja, što je manje za 20,3% u odnosu na isti period 2019. godine.

Broj noćenja domaćih turista manji je za 16,5%, dok je broj noćenja stranih turista manji za 22,2% u odnosu na isti period 2019. godine. U ukupno ostvarenom broju noćenja učešće domaćih turista je 35,2 % dok je 64,8% učešće stranih turista.

U strukturi noćenja stranih turista najviše noćenja ostvarili su turisti iz Hrvatske (33,4%), Srbije (19,1%), Slovenije (6,3%), Turske (4,1%), Crne Gore (3,7%), Njemačke (2,9%), Kine (2,4%) i Austrije i Italije (sa po 2,0%), što je ukupno 75,9%. Turisti iz ostalih zemalja ostvarili su 24,1 % noćenja.

Što se tiče dužine boravka stranih turista u našoj zemlji, na prvom mjestu je: Iran sa 13,1 noći, Južnoafrička Republika sa 5,8 noći, Kuvajt sa 4,4 noći te Kipar sa 4,1 noći.

Prema vrsti smještajnog objekta najveći broj noćenja ostvaren je u okviru djelatnosti Hoteli i sličan smještaj sa učešćem od 93,0%.

Noćenja turista u periodu od januara do marta 2019. i 2020.

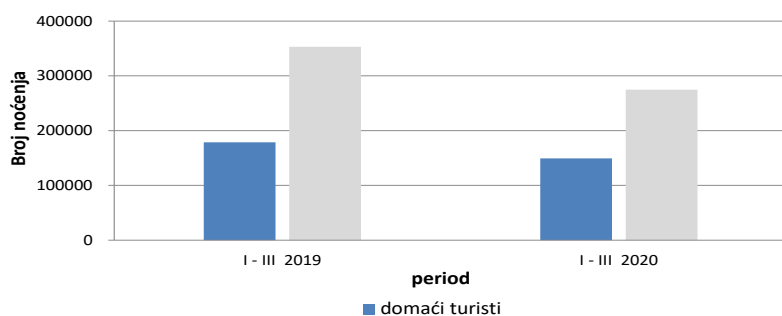


Tabela 1: Dolasci i noćenja turista

| | DOLASCI | | | NOĆENJA | | | I - III 2020 | |
|-----------------------|----------------|----------------|--|----------------|----------------|--|---------------------------|--|
| | I - III 2019 * | I - III 2020 | Indeksi $\frac{I - III 2020}{I - III 2019}$ | I - III 2019 * | I - III 2020 | Indeksi $\frac{I - III 2020}{I - III 2019}$ | Struktura noćenja % | Prosječan broj noćenja po dolasku |
| UKUPNO | 237.108 | 176.919 | 74,6 | 531.724 | 423.970 | 79,7 | 100,0 | 2,4 |
| Domaći turisti | 89.066 | 69.387 | 77,9 | 178.697 | 149.211 | 83,5 | 35,2 | 2,2 |
| Strani turisti | 148.042 | 107.532 | 72,6 | 353.027 | 274.759 | 77,8 | 64,8 | 2,6 |

*) konačni podaci

Noćenja stranih turista prema zemlji prebivališta u periodu od januara do marta 2019. i 2020.

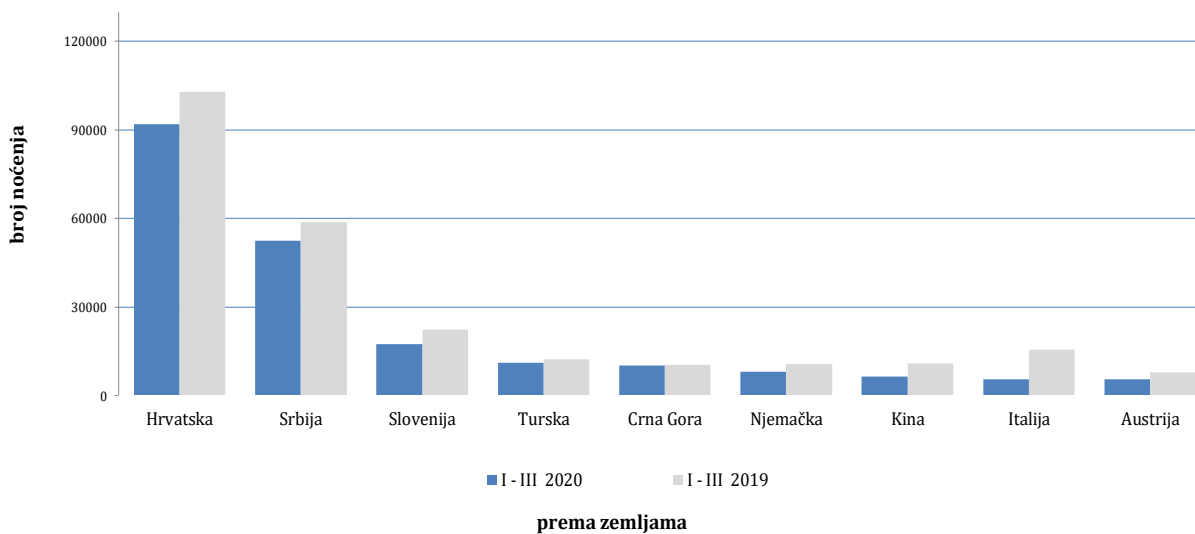


Tabela 2 : Dolasci i noćenja stranih turista prema zemlji prebivališta

| | DOLASCI | | | NOĆENJA | | | I - III 2020 | |
|---------------|----------------|----------------|--|----------------|----------------|--|---------------------------|--|
| | I - III 2019 * | I - III 2020 | Indeksi $\frac{I - III 2020}{I - III 2019}$ | I - III 2019 * | I - III 2020 | Indeksi $\frac{I - III 2020}{I - III 2019}$ | Struktura noćenja % | Prosječan broj noćenja po dolasku |
| UKUPNO | 148.042 | 107.532 | 72,6 | 353.027 | 274.759 | 77,8 | 100,0 | 2,6 |
| Albanija | 888 | 826 | 93,0 | 1.862 | 1.423 | 76,4 | 0,5 | 1,7 |
| Austrija | 3.550 | 2.597 | 73,2 | 7.763 | 5.423 | 69,9 | 2,0 | 2,1 |
| Belgija | 574 | 441 | 76,8 | 1.406 | 1.008 | 71,7 | 0,4 | 2,3 |
| Bugarska | 669 | 630 | 94,2 | 1.314 | 1.123 | 85,5 | 0,4 | 1,8 |
| Crna Gora | 4.454 | 3.962 | 89,0 | 10.330 | 10.185 | 98,6 | 3,7 | 2,6 |
| Češka | 620 | 693 | 111,8 | 1.757 | 1.080 | 61,5 | 0,4 | 1,6 |
| Danska | 640 | 358 | 55,9 | 1.971 | 1.061 | 53,8 | 0,4 | 3,0 |
| Estonija | 63 | 32 | 50,8 | 295 | 62 | 21,0 | 0,0 | 1,9 |
| Finska | 227 | 121 | 53,3 | 886 | 299 | 33,7 | 0,1 | 2,5 |
| Francuska | 972 | 826 | 85,0 | 2.554 | 1.975 | 77,3 | 0,7 | 2,4 |
| Grčka | 583 | 363 | 62,3 | 1.262 | 770 | 61,0 | 0,3 | 2,1 |
| Holandija | 1.463 | 1.276 | 87,2 | 3.520 | 2.871 | 81,6 | 1,0 | 2,3 |
| Hrvatska | 37.193 | 30.845 | 82,9 | 102.997 | 91.882 | 89,2 | 33,4 | 3,0 |
| Irska | 280 | 278 | 99,3 | 611 | 680 | 111,3 | 0,2 | 2,4 |
| Island | 41 | 18 | 43,9 | 199 | 34 | 17,1 | 0,0 | 1,9 |

(nastavak na sljedećoj strani)

(nastavak)

| | DOLASCI | | | NOĆENJA | | | I - III 2020 | |
|--|----------------|--------------|--|----------------|--------------|--|---------------------------|--|
| | I - III 2019 * | I - III 2020 | Indeksi $\frac{I - III 2020}{I - III 2019}$ | I - III 2019 * | I - III 2020 | Indeksi $\frac{I - III 2020}{I - III 2019}$ | Struktura noćenja % | Prosječan broj noćenja po dolasku |
| Italija | 5.655 | 2.403 | 42,5 | 15.598 | 5.441 | 34,9 | 2,0 | 2,3 |
| Kipar | 33 | 51 | 154,5 | 85 | 209 | 245,9 | 0,1 | 4,1 |
| Latvija | 95 | 26 | 27,4 | 363 | 69 | 19,0 | 0,0 | 2,7 |
| Litvanija | 131 | 49 | 37,4 | 398 | 120 | 30,2 | 0,0 | 2,4 |
| Luksemburg | 149 | 104 | 69,8 | 423 | 246 | 58,2 | 0,1 | 2,4 |
| Mađarska | 1.646 | 963 | 58,5 | 3.812 | 2.255 | 59,2 | 0,8 | 2,3 |
| Malta | 29 | 12 | 41,4 | 83 | 41 | 49,4 | 0,0 | 3,4 |
| Norveška | 479 | 285 | 59,5 | 1.392 | 679 | 48,8 | 0,2 | 2,4 |
| Njemačka | 4.415 | 3.425 | 77,6 | 10.560 | 8.054 | 76,3 | 2,9 | 2,4 |
| Poljska | 1.055 | 550 | 52,1 | 2.801 | 1.284 | 45,8 | 0,5 | 2,3 |
| Portugal | 168 | 100 | 59,5 | 351 | 244 | 69,5 | 0,1 | 2,4 |
| Rumunija | 685 | 391 | 57,1 | 2.082 | 1.245 | 59,8 | 0,5 | 3,2 |
| Rusija | 932 | 865 | 92,8 | 2.738 | 2.054 | 75,0 | 0,7 | 2,4 |
| Sjeverna Makedonija 1) | 1.699 | 1.648 | 97,0 | 3.619 | 3.647 | 100,8 | 1,3 | 2,2 |
| Slovačka | 506 | 304 | 60,1 | 1.528 | 743 | 48,6 | 0,3 | 2,4 |
| Slovenija | 9.967 | 7.440 | 74,6 | 22.326 | 17.358 | 77,7 | 6,3 | 2,3 |
| Srbija | 23.349 | 18.874 | 80,8 | 58.796 | 52.564 | 89,4 | 19,1 | 2,8 |
| Španija | 720 | 460 | 63,9 | 1.909 | 1.069 | 56,0 | 0,4 | 2,3 |
| Švajcarska (uključujući i Lihtenštajn) | 1.267 | 1.038 | 81,9 | 3.819 | 2.745 | 71,9 | 1,0 | 2,6 |
| Švedska | 1.349 | 1.083 | 80,3 | 3.729 | 2.373 | 63,6 | 0,9 | 2,2 |
| Turska | 5.481 | 5.148 | 93,9 | 12.322 | 11.230 | 91,1 | 4,1 | 2,2 |
| Ujedinjeno Kraljevstvo | 1.781 | 1.102 | 61,9 | 4.837 | 2.763 | 57,1 | 1,0 | 2,5 |
| Ukrajina | 312 | 163 | 52,2 | 956 | 466 | 48,7 | 0,2 | 2,9 |
| Ostale evropske zemlje | 568 | 241 | 42,4 | 1.870 | 619 | 33,1 | 0,2 | 2,6 |
| Egipt | 290 | 162 | 55,9 | 724 | 489 | 67,5 | 0,2 | 3,0 |
| Južnoafrička Republika | 57 | 26 | 45,6 | 193 | 150 | 77,7 | 0,1 | 5,8 |
| Ostale afričke zemlje | 455 | 290 | 63,7 | 1.809 | 1.368 | 75,6 | 0,5 | 4,7 |
| Kanada | 365 | 287 | 78,6 | 1.143 | 645 | 56,4 | 0,2 | 2,2 |
| SAD | 3.065 | 2.578 | 84,1 | 7.467 | 5.102 | 68,3 | 1,9 | 2,0 |
| Ostale sjeverno-američke zemlje | 49 | 40 | 81,6 | 148 | 180 | 121,6 | 0,1 | 4,5 |
| Brazil | 187 | 216 | 115,5 | 620 | 458 | 73,9 | 0,2 | 2,1 |
| Ostale zemlje Južne i Srednje Amerike | 370 | 240 | 64,9 | 925 | 709 | 76,6 | 0,3 | 3,0 |
| Bahrein | 494 | 343 | 69,4 | 1.360 | 919 | 67,6 | 0,3 | 2,7 |
| Indija | 259 | 129 | 49,8 | 602 | 286 | 47,5 | 0,1 | 2,2 |
| Iran | 71 | 60 | 84,5 | 106 | 786 | 741,5 | 0,3 | 13,1 |
| Izrael | 203 | 153 | 75,4 | 377 | 406 | 107,7 | 0,1 | 2,7 |
| Japan | 931 | 409 | 43,9 | 1.205 | 868 | 72,0 | 0,3 | 2,1 |
| Južna Koreja | 5.840 | 1.525 | 26,1 | 6.106 | 1.625 | 26,6 | 0,6 | 1,1 |
| Katar | 479 | 256 | 53,4 | 1.085 | 690 | 63,6 | 0,3 | 2,7 |
| Kina | 8.073 | 4.133 | 51,2 | 10.828 | 6.567 | 60,6 | 2,4 | 1,6 |
| Kuvajt | 574 | 566 | 98,6 | 1.913 | 2.482 | 129,7 | 0,9 | 4,4 |
| Malezija | 2.734 | 830 | 30,4 | 3.205 | 1.234 | 38,5 | 0,4 | 1,5 |
| Oman | 717 | 400 | 55,8 | 1.719 | 1.010 | 58,8 | 0,4 | 2,5 |
| Saudijska Arabija | 1.041 | 1.358 | 130,5 | 2.488 | 3.669 | 147,5 | 1,3 | 2,7 |
| Ujedinjeni Arapski Emirati | 2.487 | 988 | 39,7 | 6.688 | 3.030 | 45,3 | 1,1 | 3,1 |
| Ostale azijske zemlje | 4.167 | 2.113 | 50,7 | 5.977 | 3.575 | 59,8 | 1,3 | 1,7 |
| Australija | 377 | 352 | 93,4 | 1.048 | 982 | 93,7 | 0,4 | 2,8 |
| Novi Zeland | 38 | 43 | 113,2 | 99 | 88 | 88,9 | 0,0 | 2,0 |
| Ostale zemlje Okeanije | 31 | 44 | 141,9 | 68 | 47 | 69,1 | 0,0 | 1,1 |

1) ranije Makedonija B.J.R.

*) konačni podaci

Struktura noćenja turista prema klasifikaciji djelatnosti¹⁾ u periodu od januara do marta 2019.i 2020.

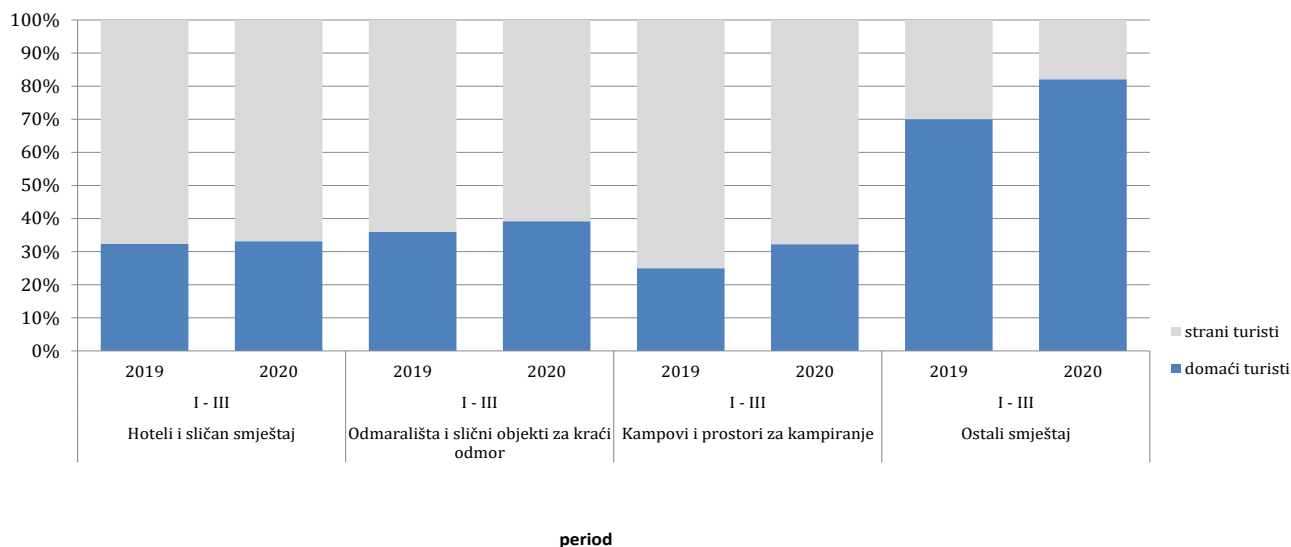


Tabela 3 : Dolasci i noćenja turista prema klasifikaciji djelatnosti ¹⁾

| | DOLASCI | | | NOĆENJA | | | I-III 2020 |
|---|----------------|----------------|-------------------------------------|----------------|----------------|-------------------------------------|---------------------------|
| | I-III 2019 * | I-III 2020 | Indeksi I-III 2020 I-III 2019 | I-III 2019 * | I-III 2020 | Indeksi I-III 2020 I-III 2019 | Struktura noćenja % |
| UKUPNO | 237.108 | 176.919 | 74,6 | 531.724 | 423.970 | 79,7 | 100,0 |
| Hoteli i sličan smještaj | 227.258 | 169.021 | 74,4 | 497.608 | 394.254 | 79,2 | 93,0 |
| Odmarališta i slični objekti za kraći odmor | 7.508 | 6.001 | 79,9 | 16.873 | 12.934 | 76,7 | 3,1 |
| Kampovi i prostori za kampiranje | 293 | 250 | 85,3 | 664 | 648 | 97,6 | 0,2 |
| Ostali smještaj | 2.049 | 1.647 | 80,4 | 16.579 | 16.134 | 97,3 | 3,8 |
| Domaći turisti | 89.066 | 69.387 | 77,9 | 178.697 | 149.211 | 83,5 | 35,2 |
| Hoteli i sličan smještaj | 84.239 | 64.941 | 77,1 | 160.850 | 130.685 | 81,2 | 30,8 |
| Odmarališta i slični objekti za kraći odmor | 3.311 | 3.000 | 90,6 | 6.069 | 5.071 | 83,6 | 1,2 |
| Kampovi i prostori za kampiranje | 68 | 81 | 119,1 | 166 | 209 | 125,9 | 0,0 |
| Ostali smještaj | 1.448 | 1.365 | 94,3 | 11.612 | 13.246 | 114,1 | 3,1 |
| Strani turisti | 148.042 | 107.532 | 72,6 | 353.027 | 274.759 | 77,8 | 64,8 |
| Hoteli i sličan smještaj | 143.019 | 104.080 | 72,8 | 336.758 | 263.569 | 78,3 | 62,2 |
| Odmarališta i slični objekti za kraći odmor | 4.197 | 3.001 | 71,5 | 10.804 | 7.863 | 72,8 | 1,9 |
| Kampovi i prostori za kampiranje | 225 | 169 | 75,1 | 498 | 439 | 88,2 | 0,1 |
| Ostali smještaj | 601 | 282 | 46,9 | 4.967 | 2.888 | 58,1 | 0,7 |

¹⁾ Klasifikacija djelatnosti Bosne i Hercegovine BiH 2010
*) konačni podaci

METODOLOŠKA OBJAŠNENJA

Cilj statističkog istraživanja

Svrha statističkog istraživanja jest praćenje turističke aktivnosti u komercijalnim smještajnim objektima i osiguravanje međunarodno uporedivih podataka statistike turizma u BiH u skladu sa važećom EU regulativom za statistiku turizma.

Jedinice posmatranja

Jedinice posmatranja su svi poslovni subjekti/pravna osobe koje su prema glavnoj djelatnosti registrovane da obavljaju djelatnost pružanja smještaja (oblast 55 - KD BiH 2010), fizičke osobe te domaćinstva koja iznajmljuju smještajne objekte turistima. Za potrebe istraživanja korištena je Klasifikacija djelatnosti Bosne i Hercegovine- KD BiH 2010 koja je u potpunosti usklađena sa Evropskom klasifikacijom ekonomskih djelatnosti NACE Rev.2.

Obuhvat

Izveštajne jedinice su svi poslovni subjekti (preduzeća, obrtnici, zadruga, ustanove, udruženja itd.) i njihove jedinice u sastavu koji su prema KD BiH 2010 registrovani u granama: 55.1 (hoteli i sličan smještaj), 55.2 (odmarališta i slični objekti za kraći odmor), 55.3 (kampovi i prostori za kampovanje), 55.9 (ostali smještaj); zdravstvene ustanove u kojima osobe same snose naknadu za medicinsku rehabilitaciju odnosno svoj boravak; poslovni subjekti koji se bave posredovanjem u smještaju gostiju u: seljačkim domaćinstvima, kućama, kampovima, apartmanima i sobama, koje neposredno iznajmljuju građani/domaćinstva. Cjelokupno područje Bosne i Hercegovine je obuhvaćeno istraživanjem.

Izvor i metoda prikupljanja

Podaci o turističkom prometu (broj dolazaka i noćenja turista) te smještajnim kapacitetima prikupljaju se redovnim mjesečnim izvještajem (obrazac TU-11). Izveštaji se sastavljaju na osnovu evidencija u knjigama gostiju, pružanja smještajnih usluga turistima ili samo posreduju u pružanju tih usluga.

Definicije

Turizam je aktivnost osoba koje putuju i borave u mjestima izvan svoje uobičajene sredine, ne duže od jedne godine, u bilo koje svrhe uključujući poslovne, razonodu ili bilo koju ličnu svrhu, osim u svrhu zapošljavanja kod poslovnog subjekta sa sjedištem u mjestu posjeta.

Turist je svaka osoba koja u mjestu izvan svog prebivališta, provede najmanje jednu noć u ugostiteljskom ili drugom objektu za smještaj turista, radi odmora ili rekreacije, zdravlja, studija, sporta, religije, porodice, poslova, javnih misija ili skupova.

Prebivalište je mjesto u kojem se osoba nastanila s namjerom da u njemu stalno živi.

Domaći turista je svaka osoba sa prebivalištem u Bosni i Hercegovini koja u nekom mjestu u Bosni i Hercegovini izvan mjesta svog prebivališta provede najmanje jednu noć u ugostiteljskom ili drugom objektu za smještaj turista.

Strani turista je svaka osoba koja u Bosni i Hercegovini nema stalno prebivalište, a provede najmanje jednu noć u ugostiteljskom ili u drugom objektu za smještaj gostiju.

Znakovi

- nema pojave

0,0 podatak je manji od 0,05 upotrijebljene jedinice mjere

Izdaje i štampa Agencija za statistiku Bosne i Hercegovine, 71000 Sarajevo, Zelenih beretki 26

Telefon: +387 (33) 911 911 · Telefaks: +387 (33) 220 622

Elektronska pošta: bhas@bhas.gov.ba · Internetska stranica: <http://www.bhas.gov.ba>

Odgovara direktor: dr.sc.Velimir Jukić

Saopćenje priredila: Jasmina Omić

Podaci iz ovog saopćenja objavljuju se i na internet.
