



Molimo korisnike da prilikom upotrebe podataka
obavezno navedu izvor

GODINA/ YEAR XIX

SARAJEVO 07.07.2020.

BROJ 04

STATISTIKA TURIZMA

Kumulativni podaci, januar –maj 2020.

U periodu januar – maj 2020. turisti su ostvarili 183.260 posjeta, što je manje za 65,7% i 445.534 noćenja, što je manje za 59,7% u odnosu na isti period 2019. godine.

Broj noćenja domaćih turista manji je za 50,8%, dok je broj noćenja stranih turista manji za 63,7% u odnosu na isti period 2019. godine. U ukupno ostvarenom broju noćenja učešće domaćih turista je 37,4% dok je 62,6% učešće stranih turista.

U strukturi noćenja stranih turista najviše noćenja ostvarili su turisti iz Hrvatske (33,1%), Srbije (19,1%), Slovenije (6,2%), Turske (4,1%), Crne Gore (3,7%), Njemačke (2,9%), Kine (2,4%), Italije i Austrije (sa po 2,0%), što je ukupno 75,5%. Turisti iz ostalih zemalja ostvarili su 24,5 % noćenja.

Što se tiče dužine boravka stranih turista u našoj zemlji, na prvom mjestu je: Iran sa 13,1 noći, Južnoafrička Republika sa 5,6 noći, Kuvajt sa 4,9 noći te Kipar sa 4,1 noći.

Prema vrsti smještajnog objekta najveći broj noćenja ostvaren je u okviru djelatnosti Hoteli i sličan smještaj sa učešćem od 92,6%.

Noćenja turista u periodu od januara do maja 2019. i 2020.

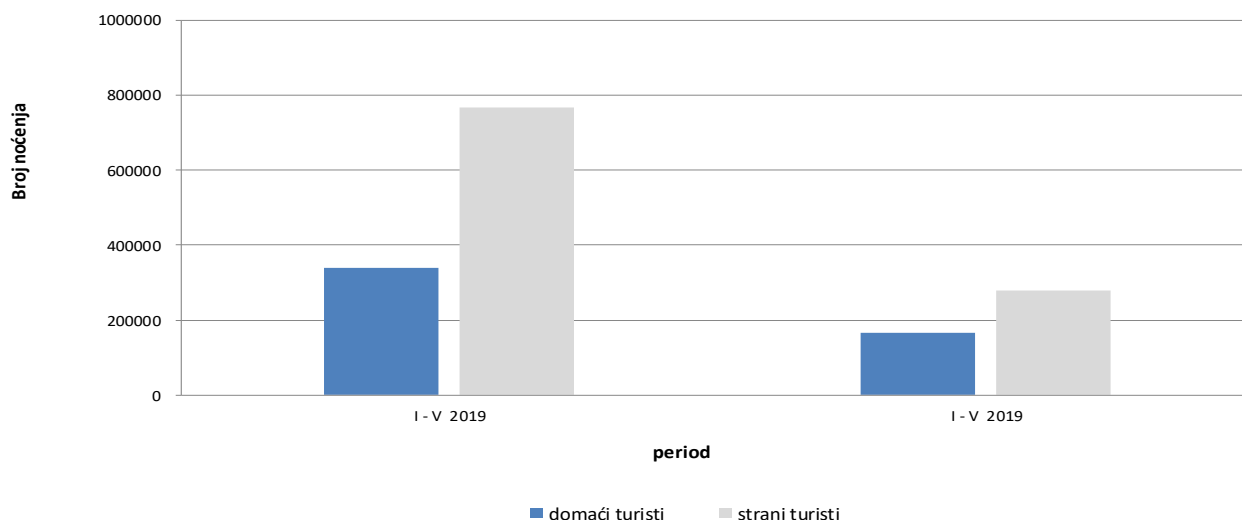


Tabela 1: Dolasci i noćenja turista

	DOLASCI			NOĆENJA			I - V 2020	
	I - V 2019 *	I - V 2020	Indeksi $\frac{I - V 2020}{I - V 2019}$	I - V 2019 *	I - V 2020	Indeksi $\frac{I - V 2020}{I - V 2019}$	Struktura noćenja %	Prosječan broj noćenja po dolasku
UKUPNO	534.969	183.260	34,3	1.105.802	445.534	40,3	100,0	2,4
Domaći turisti	164.462	75.008	45,6	338.901	166.795	49,2	37,4	2,2
Strani turisti	370.507	108.252	29,2	766.901	278.739	36,3	62,6	2,6

*) konačni podaci

Noćenja stranih turista prema zemlji prebivališta u periodu od januara do maja 2019. i 2020.

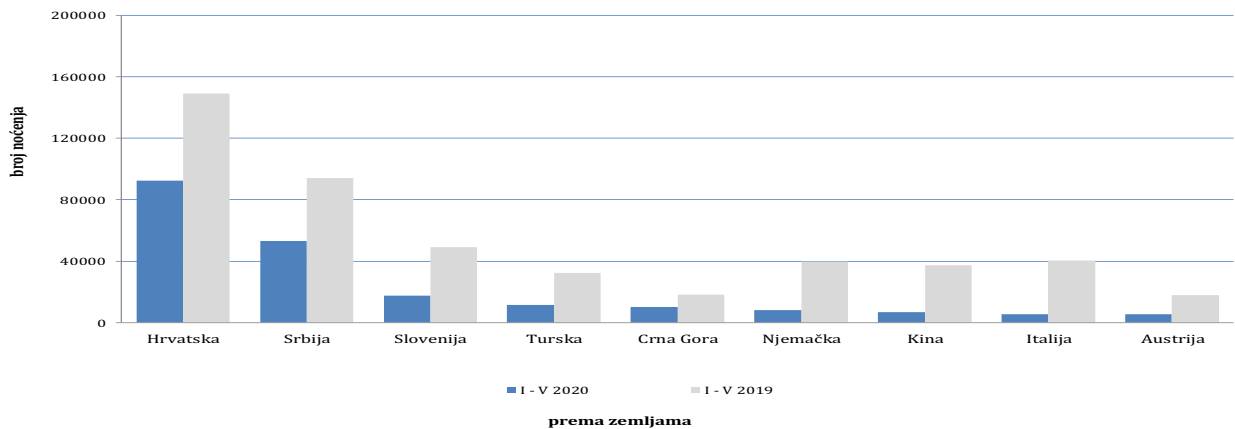


Tabela 2 : Dolasci i noćenja stranih turista prema zemlji prebivališta

	DOLASCI			NOĆENJA			I - V 2020	
	I - V 2019 *	I - V 2020	Indeksi $\frac{I - V 2020}{I - V 2019}$	I - V 2019 *	I - V 2020	Indeksi $\frac{I - V 2020}{I - V 2019}$	Struktura noćenja %	Prosječan broj noćenja po dolasku
UKUPNO	370.507	108.252	29,2	766.901	278.739	36,3	100,0	2,6
Albanija	1.796	827	46,0	3.442	1.424	41,4	0,5	1,7
Austrija	9.113	2.606	28,6	17.686	5.468	30,9	2,0	2,1
Belgija	2.126	446	21,0	4.955	1.072	21,6	0,4	2,4
Bugarska	3.057	632	20,7	5.273	1.127	21,4	0,4	1,8
Crna Gora	8.070	3.970	49,2	18.079	10.199	56,4	3,7	2,6
Češka	2.935	694	23,6	5.876	1.081	18,4	0,4	1,6
Danska	1.933	358	18,5	4.833	1.061	22,0	0,4	3,0
Estonija	138	32	23,2	489	62	12,7	0,0	1,9
Finska	908	121	13,3	2.142	299	14,0	0,1	2,5
Francuska	6.027	831	13,8	15.784	1.981	12,6	0,7	2,4
Grčka	1.253	363	29,0	2.750	770	28,0	0,3	2,1
Holandija	5.003	1.277	25,5	13.295	2.873	21,6	1,0	2,2
Hrvatska	58.461	30.972	53,0	149.118	92.284	61,9	33,1	3,0
Irska	1.367	278	20,3	4.437	680	15,3	0,2	2,4
Island	111	18	16,2	321	34	10,6	0,0	1,9

(nastavak na sljedećoj strani)

(nastavak)

	DOLASCI			NOĆENJA			I - V 2020	
	I - V 2019 *	I - V 2020	Indeksi I - V 2020 I - V 2019	I - V 2019 *	I - V 2020	Indeksi I - V 2020 I - V 2019	Struktura noćenja %	Prosječan broj noćenja po dolasku
Italija	15.982	2.420	15,1	40.491	5.553	13,7	2,0	2,3
Kipar	140	51	36,4	323	209	64,7	0,1	4,1
Latvija	189	26	13,8	573	69	12,0	0,0	2,7
Litvanija	334	49	14,7	793	120	15,1	0,0	2,4
Luksemburg	263	105	39,9	703	276	39,3	0,1	2,6
Madarska	5.013	978	19,5	8.922	2.271	25,5	0,8	2,3
Malta	54	12	22,2	136	41	30,1	0,0	3,4
Norveška	1.354	287	21,2	3.069	681	22,2	0,2	2,4
Njemačka	18.661	3.495	18,7	39.656	8.157	20,6	2,9	2,3
Poljska	7.887	571	7,2	15.747	1.350	8,6	0,5	2,4
Portugal	879	100	11,4	1.394	244	17,5	0,1	2,4
Rumunija	1.865	393	21,1	4.555	1.249	27,4	0,4	3,2
Rusija	2.304	940	40,8	5.271	2.362	44,8	0,8	2,5
Sjeverna Makedonija 1)	3.906	1.657	42,4	8.106	3.695	45,6	1,3	2,2
Slovačka	1.092	304	27,8	2.733	743	27,2	0,3	2,4
Slovenija	24.381	7.459	30,6	49.081	17.421	35,5	6,2	2,3
Srbija	42.432	19.012	44,8	94.189	53.176	56,5	19,1	2,8
Španija	3.130	460	14,7	5.990	1.069	17,8	0,4	2,3
Švajcarska (uključujući i Lihtenštajn)	3.794	1.050	27,7	9.234	2.765	29,9	1,0	2,6
Švedska	3.592	1.088	30,3	8.442	2.379	28,2	0,9	2,2
Turska	17.216	5.154	29,9	32.295	11.374	35,2	4,1	2,2
Ujedinjeno Kraljevstvo	4.733	1.102	23,3	11.973	2.763	23,1	1,0	2,5
Ukrajina	620	166	26,8	1.827	524	28,7	0,2	3,2
Ostale evropske zemlje	1.332	243	18,2	3.505	622	17,7	0,2	2,6
Egipat	489	162	33,1	1.165	489	42,0	0,2	3,0
Južnoafrička Republika	132	27	20,5	414	152	36,7	0,1	5,6
Ostale afričke zemlje	924	296	32,0	3.025	1.450	47,9	0,5	4,9
Kanada	1.872	287	15,3	4.024	645	16,0	0,2	2,2
SAD	9.490	2.589	27,3	20.200	5.266	26,1	1,9	2,0
Ostale sjeverno-američke zemlje	246	40	16,3	503	180	35,8	0,1	4,5
Brazil	1.656	216	13,0	3.458	458	13,2	0,2	2,1
Ostale zemlje Južne i Srednje Amerike	1.888	244	12,9	4.103	801	19,5	0,3	3,3
Bahrein	888	343	38,6	2.404	919	38,2	0,3	2,7
Indija	663	130	19,6	1.420	317	22,3	0,1	2,4
Iran	116	60	51,7	211	786	372,5	0,3	13,1
Izrael	990	153	15,5	2.274	406	17,9	0,1	2,7
Japan	3.390	409	12,1	4.400	868	19,7	0,3	2,1
Južna Koreja	18.137	1.525	8,4	19.700	1.625	8,2	0,6	1,1
Katar	967	257	26,6	2.368	691	29,2	0,2	2,7
Kina	31.357	4.138	13,2	37.342	6.717	18,0	2,4	1,6
Kuvajt	1.195	587	49,1	3.776	2.881	76,3	1,0	4,9
Malezija	7.493	848	11,3	9.615	1.252	13,0	0,4	1,5
Oman	1.416	400	28,2	3.317	1.010	30,4	0,4	2,5
Saudijska Arabija	2.965	1.386	46,7	6.805	4.327	63,6	1,6	3,1
Ujedinjeni Arapski Emirati	6.431	991	15,4	17.538	3.044	17,4	1,1	3,1
Ostale azijske zemlje	12.080	2.149	17,8	16.690	3.662	21,9	1,3	1,7
Australija	1.960	381	19,4	4.030	1.130	28,0	0,4	3,0
Novi Zeland	222	43	19,4	442	88	19,9	0,0	2,0
Ostale zemlje Okeanije	89	44	49,4	189	47	24,9	0,0	1,1

1) ranije Makedonija B.J.R.

*) konačni podaci

Struktura noćenja turista prema klasifikaciji djelatnosti¹⁾ u periodu od januara do maja 2019.i 2020.

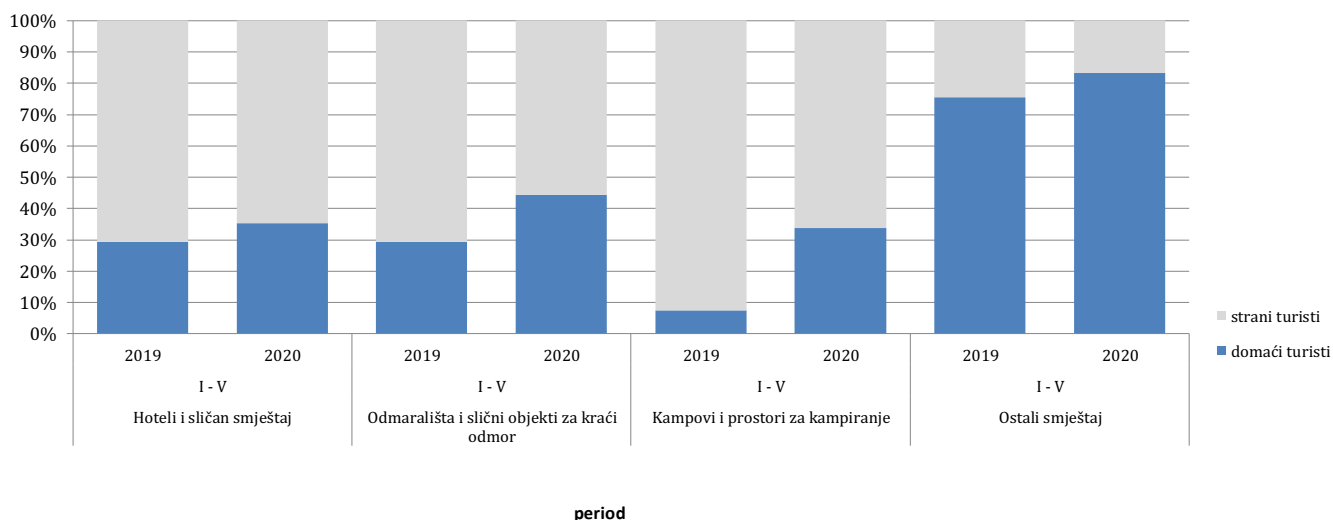


Tabela 3 : Dolasci i noćenja turista prema klasifikaciji djelatnosti ¹⁾

	DOLASCI			NOĆENJA			I - V 2020
	I - V 2019 *	I - V 2020	Indeksi $\frac{I - V 2020}{I - V 2019}$	I - V 2019 *	I - V 2020	Indeksi $\frac{I - V 2020}{I - V 2019}$	Struktura noćenja %
UKUPNO	534.969	183.260	34,3	1.105.802	445.534	40,3	100,0
Hoteli i sličan smještaj	510.394	174.771	34,2	1.028.581	412.487	40,1	92,6
Odmarališta i slični objekti za kraći odmor	18.046	6.468	35,8	39.000	15.062	38,6	3,4
Kampovi i prostori za kampiranje	2.368	265	11,2	3.852	663	17,2	0,1
Ostali smještaj	4.161	1.756	42,2	34.369	17.322	50,4	3,9
Domaći turisti	164.462	75.008	45,6	338.901	166.795	49,2	37,4
Hoteli i sličan smještaj	154.740	69.999	45,2	301.162	145.449	48,3	32,6
Odmarališta i slični objekti za kraći odmor	6.530	3.440	52,7	11.449	6.689	58,4	1,5
Kampovi i prostori za kampiranje	159	96	60,4	291	224	77,0	0,1
Ostali smještaj	3.033	1.473	48,6	25.999	14.433	55,5	3,2
Strani turisti	370.507	108.252	29,2	766.901	278.739	36,3	62,6
Hoteli i sličan smještaj	355.654	104.772	29,5	727.419	267.038	36,7	59,9
Odmarališta i slični objekti za kraći odmor	11.516	3.028	26,3	27.551	8.373	30,4	1,9
Kampovi i prostori za kampiranje	2.209	169	7,7	3.561	439	12,3	0,1
Ostali smještaj	1.128	283	25,1	8.370	2.889	34,5	0,6

¹⁾ Klasifikacija djelatnosti Bosne i Hercegovine BiH 2010

*) konačni podaci

METODOLOŠKA OBJAŠNENJA

Cilj statističkog istraživanja

Svrha statističkog istraživanja jest praćenje turističke aktivnosti u komercijalnim smještajnim objektima i osiguravanje međunarodno uporedivih podataka statistike turizma u BiH u skladu sa važećom EU regulativom za statistiku turizma.

Jedinice posmatranja

Jedinice posmatranja su svi poslovni subjekti/pravna osobe koje su prema glavnoj djelatnosti registrovane da obavljaju djelatnost pružanja smještaja (oblast 55 - KD BiH 2010), fizičke osobe te domaćinstva koja iznajmljuju smještajne objekte turistima. Za potrebe istraživanja korištena je Klasifikacija djelatnosti Bosne i Hercegovine- KD BiH 2010 koja je u potpunosti usklađena sa Evropskom klasifikacijom ekonomskih djelatnosti NACE Rev.2.

Obuhvat

Izveštajne jedinice su svi poslovni subjekti (preduzeća, obrtnici, zadruga, ustanove, udruženja itd.) i njihove jedinice u sastavu koji su prema KD BiH 2010 registrovani u granama: 55.1 (hoteli i sličan smještaj), 55.2 (odmarališta i slični objekti za kraći odmor), 55.3 (kampovi i prostori za kampovanje), 55.9 (ostali smještaj); zdravstvene ustanove u kojima osobe same snose naknadu za medicinsku rehabilitaciju odnosno svoj boravak; poslovni subjekti koji se bave posredovanjem u smještaju gostiju u: seljačkim domaćinstvima, kućama, kampovima, apartmanima i sobama, koje neposredno iznajmljuju građani/domaćinstva. Cjelokupno područje Bosne i Hercegovine je obuhvaćeno istraživanjem.

Izvor i metoda prikupljanja

Podaci o turističkom prometu (broj dolazaka i noćenja turista) te smještajnim kapacitetima prikupljaju se redovnim mjesečnim izvještajem (obrazac TU-11). Izvještaji se sastavljaju na osnovu evidencija u knjigama gostiju, pružanja smještajnih usluga turistima ili samo posreduju u pružanju tih usluga.

Definicije

Turizam je aktivnost osoba koje putuju i borave u mjestima izvan svoje uobičajene sredine, ne duže od jedne godine, u bilo koje svrhe uključujući poslovne, razonodu ili bilo koju ličnu svrhu, osim u svrhu zapošljavanja kod poslovnog subjekta sa sjedištem u mjestu posjeta.

Turist je svaka osoba koja u mjestu izvan svog prebivališta, provede najmanje jednu noć u ugostiteljskom ili drugom objektu za smještaj turista, radi odmora ili rekreacije, zdravlja, studija, sporta, religije, porodice, poslova, javnih misija ili skupova.

Prebivalište je mjesto u kojem se osoba nastanila s namjerom da u njemu stalno živi.

Domaći turista je svaka osoba sa prebivalištem u Bosni i Hercegovini koja u nekom mjestu u Bosni i Hercegovini izvan mjesta svog prebivališta provede najmanje jednu noć u ugostiteljskom ili drugom objektu za smještaj turista.

Strani turista je svaka osoba koja u Bosni i Hercegovini nema stalno prebivalište, a provede najmanje jednu noć u ugostiteljskom ili u drugom objektu za smještaj gostiju.

Znakovi

- nema pojave

0,0 podatak je manji od 0,05 upotrijebljene jedinice mjere

Izdaje i štampa Agencija za statistiku Bosne i Hercegovine, 71000 Sarajevo, Zelenih beretki 26

Telefon: +387 (33) 911 911 · Telefaks: +387 (33) 220 622

Elektronska pošta: bhas@bhas.gov.ba · Internetska stranica: <http://www.bhas.gov.ba>

Odgovara v.d. direktora Vesna Čužić

Saopćenje priredila: Jasmina Omić

Podaci iz ovog saopćenja objavljuju se i na internet.
