



Molimo korisnike da prilikom upotrebe podataka
obavezno navedu izvor

GODINA/ YEAR XIV

SARAJEVO 07.08.2020.

BROJ 05

STATISTIKA TURIZMA

Kumulativni podaci, januar – juni 2020.

U periodu januar – juni 2020. turisti su ostvarili 209.802 posjete, što je manje za 70,6% i 500.585 noćenja, što je manje za 65,6% u odnosu na isti period 2019. godine.

Broj noćenja domaćih turista manji je za 53,0%, dok je broj noćenja stranih turista manji za 71,1% u odnosu na isti period 2019. godine. U ukupno ostvarenom broju noćenja učešće domaćih turista je 41,6% dok je 58,4% učešće stranih turista.

U strukturi noćenja stranih turista najviše noćenja ostvarili su turisti iz Hrvatske (32,6%), Srbije (20,3%), Slovenije (6,1%), Turske (4,0%), Crne Gore (3,7%), Njemačke (3,0%), Kine (2,3%), Italije i Austrije (sa po 2,0%), što je ukupno 76,0%. Turisti iz ostalih zemalja ostvarili su 24,0 % noćenja.

Što se tiče dužine boravka stranih turista u našoj zemlji, na prvom mjestu je: Iran sa 12,2 noći, Južnoafrička Republika sa 5,6 noći, Kuvajt sa 4,9 noći, te Kipar sa 4,1 noći.

Prema vrsti smještajnog objekta najveći broj noćenja ostvaren je u okviru djelatnosti Hoteli i sličan smještaj sa učešćem od 92,0%.

Noćenja turista u periodu od januara do juna 2019. i 2020.

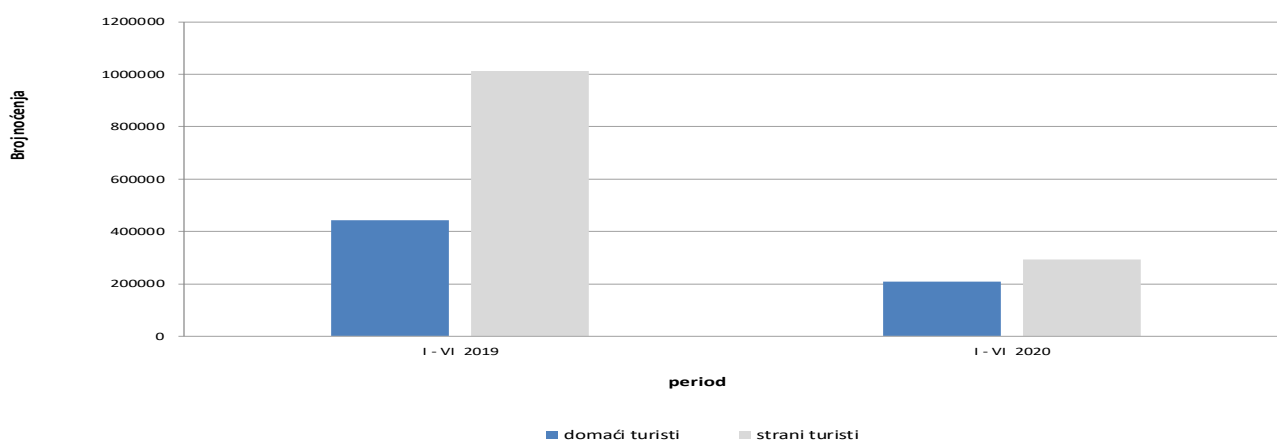
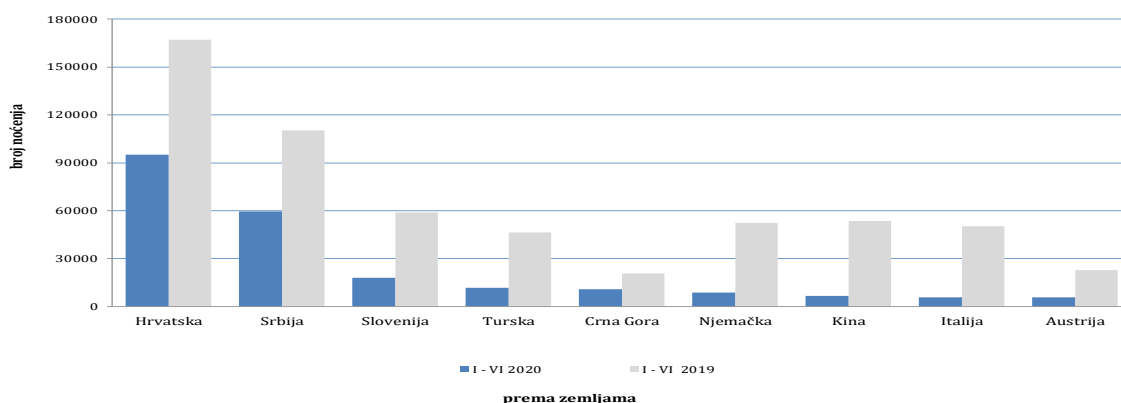


Tabela 1: Dolasci i noćenja turista

	DOLASCI			NOĆENJA			I - VI 2020	
	I - VI 2019 *	I - VI 2020	Indeksi $\frac{I - VI 2020}{I - VI 2019}$	I - VI 2019 *	I - VI 2020	Indeksi $\frac{I - VI 2020}{I - VI 2019}$	Struktura noćenja %	Prosječan broj noćenja po dolasku
UKUPNO	714.287	209.802	29,4	1.456.240	500.585	34,4	100,0	2,4
Domaći turisti	209.565	94.715	45,2	443.577	208.375	47,0	41,6	2,2
Strani turisti	504.722	115.087	22,8	1.012.663	292.210	28,9	58,4	2,5

*) konačni podaci

Noćenja stranih turista prema zemlji prebivališta u periodu od januara do juna 2019. i 2020.

Tabela 2 : Dolasci i noćenja stranih turista prema zemlji prebivališta

	DOLASCI			NOĆENJA			I - VI 2020	
	I - VI 2019 *	I - VI 2020	Indeksi $\frac{I - VI 2020}{I - VI 2019}$	I - VI 2019 *	I - VI 2020	Indeksi $\frac{I - VI 2020}{I - VI 2019}$	Struktura noćenja %	Prosječan broj noćenja po dolasku
UKUPNO	504.722	115.087	22,8	1.012.663	292.210	28,9	100,0	2,5
Albanija	2.276	860	37,8	4.282	1.480	34,6	0,5	1,7
Austrija	12.064	2.749	22,8	22.746	5.771	25,4	2,0	2,1
Belgija	2.929	453	15,5	7.008	1.088	15,5	0,4	2,4
Bugarska	3.802	639	16,8	6.639	1.134	17,1	0,4	1,8
Crna Gora	9.385	4.264	45,4	20.693	10.710	51,8	3,7	2,5
Češka	4.186	708	16,9	7.709	1.106	14,3	0,4	1,6
Danska	2.519	365	14,5	6.449	1.073	16,6	0,4	2,9
Estonija	199	32	16,1	587	62	10,6	0,0	1,9
Finska	1.267	125	9,9	2.733	304	11,1	0,1	2,4
Francuska	8.339	860	10,3	21.818	2.029	9,3	0,7	2,4
Grčka	1.784	368	20,6	3.890	791	20,3	0,3	2,1
Holandija	6.945	1.326	19,1	18.246	2.957	16,2	1,0	2,2
Hrvatska	69.272	32.595	47,1	167.042	95.148	57,0	32,6	2,9
Irska	1.868	282	15,1	5.954	684	11,5	0,2	2,4
Island	154	20	13,0	446	42	9,4	0,0	2,1

(nastavak na slijedećoj strani)

	DOLASCI			NOĆENJA			I - VI 2020	
	I - VI 2019 *	I - VI 2020	Indeksi $\frac{I - VI 2020}{I - VI 2019}$	I - VI 2019 *	I - VI 2020	Indeksi $\frac{I - VI 2020}{I - VI 2019}$	Struktura noćenja %	Prosječan broj noćenja po dolasku
Italija	19.964	2.529	12,7	50.268	5.824	11,6	2,0	2,3
Kipar	235	51	21,7	435	209	48,0	0,1	4,1
Latvija	240	27	11,3	719	70	9,7	0,0	2,6
Litvanija	483	50	10,4	1.081	121	11,2	0,0	2,4
Luksemburg	352	111	31,5	857	295	34,4	0,1	2,7
Mađarska	7.477	1.007	13,5	12.946	2.604	20,1	0,9	2,6
Malta	72	14	19,4	190	44	23,2	0,0	3,1
Norveška	1.886	305	16,2	4.255	725	17,0	0,2	2,4
Njemačka	24.361	3.744	15,4	52.454	8.756	16,7	3,0	2,3
Poljska	13.267	596	4,5	29.163	1.387	4,8	0,5	2,3
Portugal	1.362	100	7,3	2.063	244	11,8	0,1	2,4
Rumunija	2.575	410	15,9	5.720	1.292	22,6	0,4	3,2
Rusija	2.999	946	31,5	6.446	2.376	36,9	0,8	2,5
Sjeverna Makedonija 1)	4.811	1.689	35,1	9.964	3.815	38,3	1,3	2,3
Slovačka	1.631	316	19,4	3.779	805	21,3	0,3	2,5
Slovenija	30.491	7.649	25,1	58.994	17.828	30,2	6,1	2,3
Srbija	51.952	22.459	43,2	110.443	59.385	53,8	20,3	2,6
Španija	5.463	464	8,5	9.502	1.079	11,4	0,4	2,3
Švajcarska (uključujući i Lihtenštajn)	4.958	1.143	23,1	11.522	2.934	25,5	1,0	2,6
Švedska	4.601	1.120	24,3	10.470	2.447	23,4	0,8	2,2
Turska	27.575	5.216	18,9	46.281	11.573	25,0	4,0	2,2
Ujedinjeno Kraljevstvo	6.534	1.125	17,2	15.985	2.807	17,6	1,0	2,5
Ukrajina	880	168	19,1	2.708	526	19,4	0,2	3,1
Ostale evropske zemlje	1.644	263	16,0	4.244	672	15,8	0,2	2,6
Egipat	605	163	26,9	1.576	490	31,1	0,2	3,0
Južnoafrička Republika	266	27	10,2	758	152	20,1	0,1	5,6
Ostale afričke zemlje	1.150	313	27,2	3.484	1.484	42,6	0,5	4,7
Kanada	2.722	296	10,9	5.727	659	11,5	0,2	2,2
SAD	14.191	2.659	18,7	29.991	5.458	18,2	1,9	2,1
Ostale sjeverno-američke zemlje	400	43	10,8	746	185	24,8	0,1	4,3
Brazil	2.456	222	9,0	4.867	493	10,1	0,2	2,2
Ostale zemlje Južne i Srednje Amerike	2.976	254	8,5	6.038	817	13,5	0,3	3,2
Bahrein	1.371	343	25,0	4.129	919	22,3	0,3	2,7
Indija	1.052	131	12,5	2.164	318	14,7	0,1	2,4
Iran	186	65	34,9	442	796	180,1	0,3	12,2
Izrael	1.485	159	10,7	3.171	414	13,1	0,1	2,6
Japan	5.047	409	8,1	6.753	868	12,9	0,3	2,1
Južna Koreja	23.391	1.525	6,5	25.738	1.625	6,3	0,6	1,1
Katar	1.336	260	19,5	3.306	696	21,1	0,2	2,7
Kina	46.005	4.146	9,0	53.555	6.734	12,6	2,3	1,6
Kuvajt	2.185	590	27,0	6.943	2.884	41,5	1,0	4,9
Malezija	8.136	850	10,4	10.379	1.254	12,1	0,4	1,5
Oman	2.823	400	14,2	6.646	1.010	15,2	0,3	2,5
Saudijska Arabija	15.647	1.408	9,0	36.689	4.640	12,6	1,6	3,3
Ujedinjeni Arapski Emirati	8.465	1.005	11,9	22.368	3.062	13,7	1,0	3,0
Ostale azijske zemlje	15.897	2.194	13,8	22.334	3.728	16,7	1,3	1,7
Australija	3.458	390	11,3	6.999	1.192	17,0	0,4	3,1
Novi Zeland	431	43	10,0	773	88	11,4	0,0	2,0
Ostale zemlje Okeanije	239	44	18,4	356	47	13,2	0,0	1,1

1) ranije Makedonija B.J.R.

*) konačni podaci

Struktura noćenja turista prema klasifikaciji djelatnosti) u periodu od januara do juna 2019. i 2020.

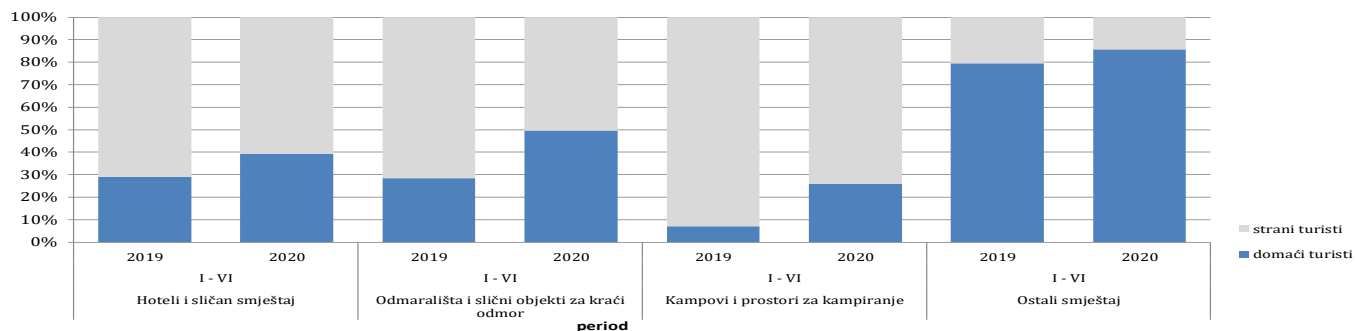


Tabela 3 : Dolasci i noćenja turista prema klasifikaciji djelatnosti ¹⁾

	DOLASCI			NOĆENJA			I - VI 2020
	I - VI 2019 *	I - VI 2020	Indeksi $\frac{I - VI 2020}{I - VI 2019}$	I - VI 2019 *	I - VI 2020	Indeksi $\frac{I - VI 2020}{I - VI 2019}$	Struktura noćenja %
UKUPNO	714.287	209.802	29,4	1.456.240	500.585	34,4	100,0
Hoteli i sličan smještaj	677.978	199.121	29,4	1.349.818	460.335	34,1	92,0
Odmarališta i slični objekti za kraći odmor	25.483	7.718	30,3	54.145	17.497	32,3	3,5
Kampovi i prostori za kampiranje	5.578	880	15,8	8.822	1.526	17,3	0,3
Ostali smještaj	5.248	2.083	39,7	43.455	21.227	48,8	4,2
Domaći turisti	209.565	94.715	45,2	443.577	208.375	47,0	41,6
Hoteli i sličan smještaj	196.283	88.167	44,9	393.042	181.122	46,1	36,2
Odmarališta i slični objekti za kraći odmor	8.923	4.544	50,9	15.404	8.677	56,3	1,7
Kampovi i prostori za kampiranje	375	219	58,4	620	396	63,9	0,1
Ostali smještaj	3.984	1.785	44,8	34.511	18.180	52,7	3,6
Strani turisti	504.722	115.087	22,8	1.012.663	292.210	28,9	58,4
Hoteli i sličan smještaj	481.695	110.954	23,0	956.776	279.213	29,2	55,8
Odmarališta i slični objekti za kraći odmor	16.560	3.174	19,2	38.741	8.820	22,8	1,8
Kampovi i prostori za kampiranje	5.203	661	12,7	8.202	1.130	13,8	0,2
Ostali smještaj	1.264	298	23,6	8.944	3.047	34,1	0,6

¹⁾ Klasifikacija djelatnosti Bosne i Hercegovine BiH 2010
*) konačni podaci

METODOLOŠKA OBJAŠNENJA

Cilj statističkog istraživanja

Svrha statističkog istraživanja jest praćenje turističke aktivnosti u komercijalnim smještajnim objektima i osiguravanje međunarodno uporedivih podataka statistike turizma u BiH u skladu sa važećom EU regulativom za statistiku turizma.

Jedinice posmatranja

Jedinice posmatranja su svi poslovni subjekti/pravna osobe koje su prema glavnoj djelatnosti registrovane da obavljaju djelatnost pružanja smještaja (oblast 55 - KD BiH 2010), fizičke osobe te domaćinstva koja iznajmljuju smještajne objekte turistima. Za potrebe istraživanja korištena je Klasifikacija djelatnosti Bosne i Hercegovine- KD BiH 2010 koja je u potpunosti usklađena sa Evropskom klasifikacijom ekonomskih djelatnosti NACE Rev.2.

Obuhvat

Izveštajne jedinice su svi poslovni subjekti (preduzeća, obrtnici, zadruga, ustanove, udruženja itd.) i njihove jedinice u sastavu koji su prema KD BiH 2010 registrovani u granama: 55.1 (hoteli i sličan smještaj), 55.2 (odmarališta i slični objekti za kraći odmor), 55.3 (kampovi i prostori za kampovanje), 55.9 (ostali smještaj); zdravstvene ustanove u kojima osobe same snose naknadu za medicinsku rehabilitaciju odnosno svoj boravak; poslovni subjekti koji se bave posredovanjem u smještaju gostiju u: seljačkim domaćinstvima, kućama, kampovima, apartmanima i sobama, koje neposredno iznajmljuju građani/domaćinstva. Cjelokupno područje Bosne i Hercegovine je obuhvaćeno istraživanjem.

Izvor i metoda prikupljanja

Podaci o turističkom prometu (broj dolazaka i noćenja turista) te smještajnim kapacitetima prikupljaju se redovnim mjesečnim izvještajem (obrazac TU-11). Izveštaji se sastavljaju na osnovu evidencija u knjigama gostiju, pružanja smještajnih usluga turistima ili samo posreduju u pružanju tih usluga.

Definicije

Turizam je aktivnost osoba koje putuju i borave u mjestima izvan svoje uobičajene sredine, ne duže od jedne godine, u bilo koje svrhe uključujući poslovne, razonodu ili bilo koju ličnu svrhu, osim u svrhu zapošljavanja kod poslovnog subjekta sa sjedištem u mjestu posjeta.

Turist je svaka osoba koja u mjestu izvan svog prebivališta, provede najmanje jednu noć u ugostiteljskom ili drugom objektu za smještaj turista, radi odmora ili rekreacije, zdravlja, studija, sporta, religije, porodice, poslova, javnih misija ili skupova.

Prebivalište je mjesto u kojem se osoba nastanila s namjerom da u njemu stalno živi.

Domaći turista je svaka osoba sa prebivalištem u Bosni i Hercegovini koja u nekom mjestu u Bosni i Hercegovini izvan mjesta svog prebivališta provede najmanje jednu noć u ugostiteljskom ili drugom objektu za smještaj turista.

Strani turista je svaka osoba koja u Bosni i Hercegovini nema stalno prebivalište, a provede najmanje jednu noć u ugostiteljskom ili u drugom objektu za smještaj gostiju.

Znakovi

- nema pojave

0,0 podatak je manji od 0,05 upotrijebljene jedinice mjere

Izdaje i štampa Agencija za statistiku Bosne i Hercegovine, 71000 Sarajevo, Zelenih beretki 26

Telefon: +387 (33) 911 911 · Telefaks: +387 (33) 220 622

Elektronska pošta: bhas@bhas.gov.ba · Internetska stranica: <http://www.bhas.gov.ba>

Odgovara: v.d. direktora Vesna Čužić

Saopćenje priredila: Jasmina Omić

Podaci iz ovog saopćenja objavljuju se i na internet.
