



Molimo korisnike da prilikom upotrebe podataka
obavezno navedu izvor

GODINA/ YEAR XIV

SARAJEVO 04.09.2020.

BROJ 06

STATISTIKA TURIZMA

Kumulativni podaci, januar – juli 2020.

U periodu januar – juli 2020. turisti su ostvarili 257.256 posjeta, što je manje za 71,7% i 635.172 noćenja, što je manje za 66,2% u odnosu na isti period 2019. godine.

Broj noćenja domaćih turista manji je za 40,5%, dok je broj noćenja stranih turista manji za 76,5% u odnosu na isti period 2019. godine. U ukupno ostvarenom broju noćenja učešće domaćih turista je 50,4% dok je 49,6% učešće stranih turista.

U strukturi noćenja stranih turista najviše noćenja ostvarili su turisti iz Hrvatske (31,1%), Srbije (22,1%), Slovenije (5,7%), Turske (3,8%), Crne Gore (3,5%), Njemačke (3,1%), Kine (2,2%) i Italije (2,0%), što je ukupno 73,5%. Turisti iz ostalih zemalja ostvarili su 26,5 % noćenja.

Što se tiče dužine boravka stranih turista u našoj zemlji, na prvom mjestu je: Iran sa 12,3 noći, Južnoafrička Republika sa 5,5 noći, Kuvajt sa 4,8 noći i Kipar sa 4,1 noći.

Prema vrsti smještajnog objekta najveći broj noćenja ostvaren je u okviru djelatnosti Hoteli i sličan smještaj sa učešćem od 92,0%.

Noćenja turista u periodu od januara do jula 2019. i 2020.

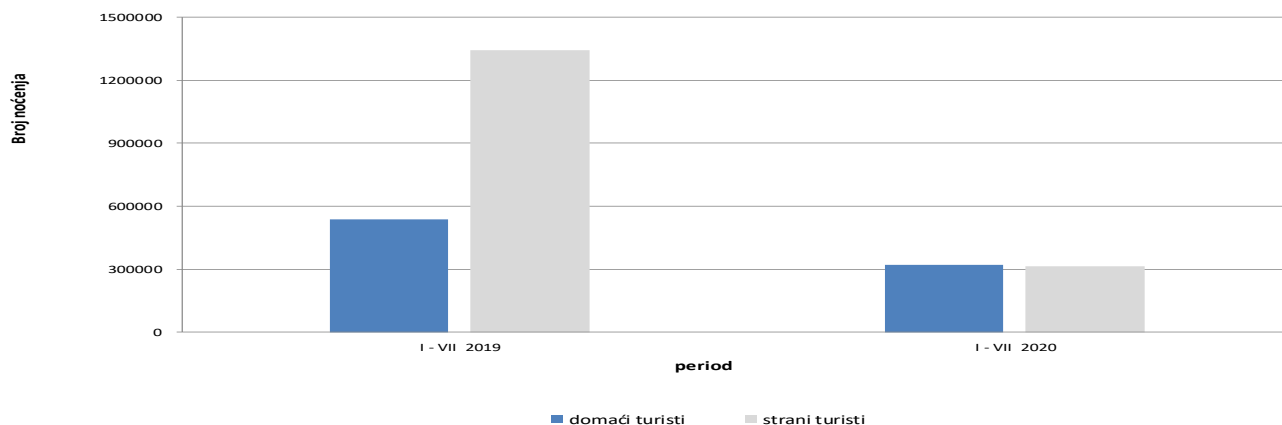
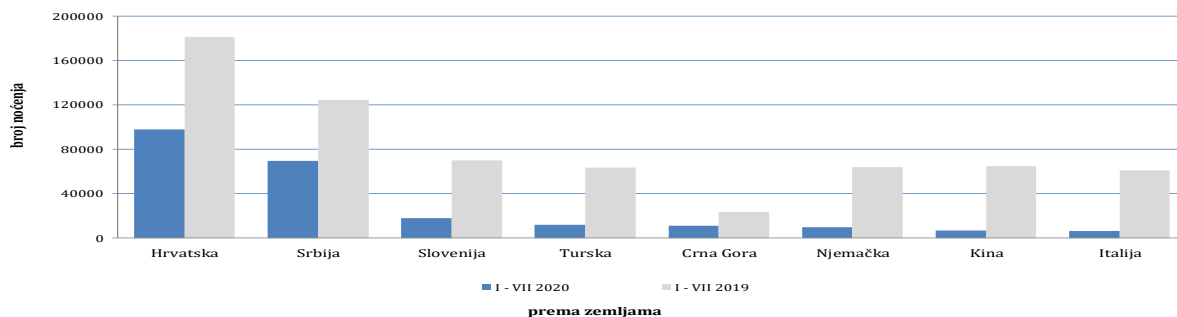


Tabela 1: Dolasci i noćenja turista

	DOLASCI			NOĆENJA			I - VII 2020	
	I - VII 2019 *	I - VII 2020	Indeksi $\frac{I - VII 2020}{I - VII 2019}$	I - VII 2019 *	I - VII 2020	Indeksi $\frac{I - VII 2020}{I - VII 2019}$	Struktura noćenja %	Prosječan broj noćenja po dolasku
UKUPNO	907.760	257.256	28,3	1.880.636	635.172	33,8	100,0	2,5
Domaći turisti	246.453	132.812	53,9	537.700	320.199	59,5	50,4	2,4
Strani turisti	661.307	124.444	18,8	1.342.936	314.973	23,5	49,6	2,5

*) konačni podaci

Noćenja stranih turista prema zemlji prebivališta u periodu od januara do jula 2019. i 2020.

Tabela 2 : Dolasci i noćenja stranih turista prema zemlji prebivališta

	DOLASCI			NOĆENJA			I - VII 2020	
	I - VII 2019 *	I - VII 2020	Indeksi $\frac{I - VII 2020}{I - VII 2019}$	I - VII 2019 *	I - VII 2020	Indeksi $\frac{I - VII 2020}{I - VII 2019}$	Struktura noćenja %	Prosječan broj noćenja po dolasku
UKUPNO	661.307	124.444	18,8	1.342.936	314.973	23,5	100,0	2,5
Albanija	2.603	876	33,7	4.820	1.538	31,9	0,5	1,8
Austrija	15.389	2.916	18,9	28.894	6.076	21,0	1,9	2,1
Belgija	4.259	480	11,3	10.325	1.176	11,4	0,4	2,5
Bugarska	4.325	670	15,5	7.644	1.191	15,6	0,4	1,8
Crna Gora	10.637	4.440	41,7	23.546	11.080	47,1	3,5	2,5
Češka	5.300	765	14,4	9.884	1.218	12,3	0,4	1,6
Danska	3.976	417	10,5	9.570	1.222	12,8	0,4	2,9
Estonija	271	32	11,8	710	62	8,7	0,0	1,9
Finska	1.717	135	7,9	3.841	330	8,6	0,1	2,4
Francuska	10.393	931	9,0	28.701	2.181	7,6	0,7	2,3
Grčka	2.556	380	14,9	5.411	837	15,5	0,3	2,2
Holandija	9.477	1.477	15,6	23.649	3.354	14,2	1,1	2,3
Hrvatska	77.279	33.775	43,7	181.221	98.052	54,1	31,1	2,9
Irska	2.385	331	13,9	7.394	823	11,1	0,3	2,5
Island	253	20	7,9	727	42	5,8	0,0	2,1

(nastavak na slijedećoj strani)

(nastavak)

	DOLASCI			NOĆENJA			I - VII 2020	
	I - VII 2019 *	I - VII 2020	Indeksi <u>I - VII 2020</u> I - VII 2019	I - VII 2019 *	I - VII 2020	Indeksi <u>I - VII 2020</u> I - VII 2019	Struktura noćenja %	Prosječan broj noćenja po dolasku
Italija	24.048	2.656	11,0	60.784	6.285	10,3	2,0	2,4
Kipar	408	52	12,7	629	211	33,5	0,1	4,1
Latvija	366	27	7,4	1.072	70	6,5	0,0	2,6
Litvanija	714	196	27,5	1.686	418	24,8	0,1	2,1
Luksenburg	442	135	30,5	1.008	328	32,5	0,1	2,4
Mađarska	9.777	1.059	10,8	17.136	3.179	18,6	1,0	3,0
Malta	114	14	12,3	256	44	17,2	0,0	3,1
Norveška	2.926	325	11,1	6.516	780	12,0	0,2	2,4
Njemačka	29.633	4.146	14,0	63.781	9.791	15,4	3,1	2,4
Poljska	20.921	629	3,0	51.246	1.498	2,9	0,5	2,4
Portugal	2.079	101	4,9	3.022	245	8,1	0,1	2,4
Rumunija	3.394	455	13,4	7.148	1.452	20,3	0,5	3,2
Rusija	3.699	961	26,0	7.891	2.408	30,5	0,8	2,5
Sjeverna Makedonija 1)	5.545	1.758	31,7	11.206	4.047	36,1	1,3	2,3
Slovačka	2.329	327	14,0	5.028	830	16,5	0,3	2,5
Slovenija	35.571	7.761	21,8	69.936	18.106	25,9	5,7	2,3
Srbija	59.816	26.836	44,9	124.664	69.501	55,8	22,1	2,6
Španija	8.280	479	5,8	14.650	1.112	7,6	0,4	2,3
Švajcarska (uključujući i Lihtenštajn)	7.062	1.372	19,4	15.427	3.363	21,8	1,1	2,5
Švedska	7.616	1.351	17,7	17.183	3.103	18,1	1,0	2,3
Turska	41.241	5.383	13,1	63.627	12.067	19,0	3,8	2,2
Ujedinjeno Kraljevstvo	8.368	1.179	14,1	20.104	2.931	14,6	0,9	2,5
Ukrajina	1.118	180	16,1	3.230	584	18,1	0,2	3,2
Ostale evropske zemlje	1.934	279	14,4	5.034	697	13,8	0,2	2,5
Egipat	787	164	20,8	2.127	495	23,3	0,2	3,0
Južnoafrička Republika	388	28	7,2	927	153	16,5	0,0	5,5
Ostale afričke zemlje	1.502	333	22,2	4.332	1.531	35,3	0,5	4,6
Kanada	3.718	307	8,3	7.919	682	8,6	0,2	2,2
SAD	18.358	2.806	15,3	39.216	5.878	15,0	1,9	2,1
Ostale sjeverno-američke zemlje	504	43	8,5	968	185	19,1	0,1	4,3
Brazil	3.026	230	7,6	5.921	601	10,2	0,2	2,6
Ostale zemlje Južne i Srednje Amerike	3.721	268	7,2	7.443	849	11,4	0,3	3,2
Bahrein	3.463	472	13,6	9.963	1.246	12,5	0,4	2,6
Indija	1.325	133	10,0	2.715	321	11,8	0,1	2,4
Iran	298	67	22,5	757	824	108,9	0,3	12,3
Izrael	2.930	189	6,5	6.706	445	6,6	0,1	2,4
Japan	6.421	415	6,5	8.488	890	10,5	0,3	2,1
Južna Koreja	27.866	1.528	5,5	31.202	1.633	5,2	0,5	1,1
Katar	2.416	281	11,6	6.724	726	10,8	0,2	2,6
Kina	55.233	4.337	7,9	64.670	7.001	10,8	2,2	1,6
Kuvajt	4.297	603	14,0	14.711	2.900	19,7	0,9	4,8
Malezija	8.451	857	10,1	10.835	1.261	11,6	0,4	1,5
Oman	6.271	449	7,2	15.243	1.112	7,3	0,4	2,5
Saudijska Arabija	40.991	1.817	4,4	96.312	5.655	5,9	1,8	3,1
Ujedinjeni Arapski Emirati	16.910	1.102	6,5	48.637	3.219	6,6	1,0	2,9
Ostale azijske zemlje	18.023	2.225	12,3	26.353	3.777	14,3	1,2	1,7
Australija	5.255	396	7,5	10.461	1.220	11,7	0,4	3,1
Novi Zeland	661	43	6,5	1.281	88	6,9	0,0	2,0
Ostale zemlje Okeanije	271	45	16,6	424	49	11,6	0,0	1,1

1) ranije Makedonija B.J.R.

*) konačni podaci

Struktura noćenja turista prema klasifikaciji djelatnosti¹⁾ u periodu od januara do jula 2019. i 2020.

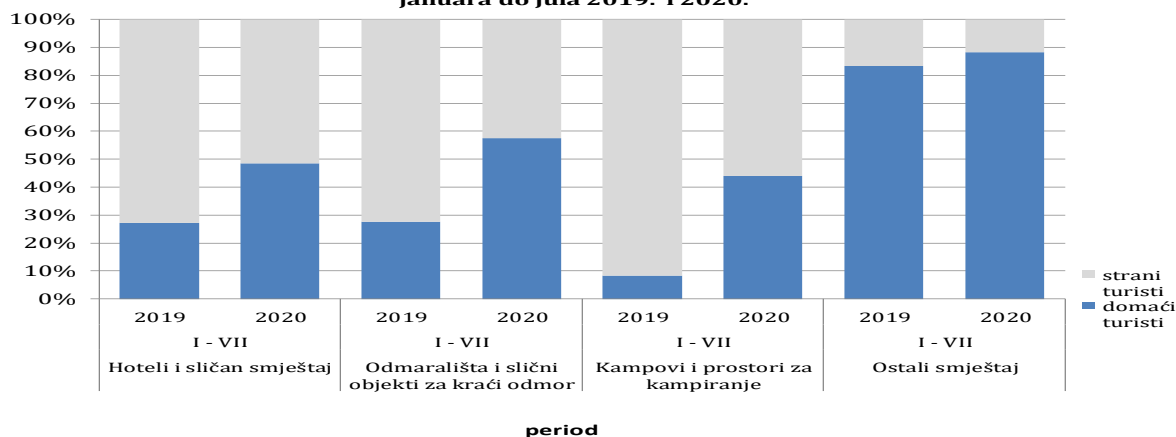


Tabela 3 : Dolasci i noćenja turista prema klasifikaciji djelatnosti ¹⁾

	DOLASCI			NOĆENJA			I - VII 2020
	I - VII 2019 *	I - VII 2020	Indeksi $\frac{I - VII 2020}{I - VII 2019}$	I - VII 2019 *	I - VII 2020	Indeksi $\frac{I - VII 2020}{I - VII 2019}$	Struktura noćenja %
UKUPNO	907.760	257.256	28,3	1.880.636	635.172	33,8	100,0
Hoteli i sličan smještaj	856.838	243.733	28,4	1.736.499	584.635	33,7	92,0
Odmarališta i slični objekti za kraći odmor	34.414	9.355	27,2	73.687	21.639	29,4	3,4
Kampovi i prostori za kampiranje	10.010	1.694	16,9	16.349	2.917	17,8	0,5
Ostali smještaj	6.498	2.474	38,1	54.101	25.981	48,0	4,1
Domaći turisti	246.453	132.812	53,9	537.700	320.199	59,5	50,4
Hoteli i sličan smještaj	229.176	123.999	54,1	471.487	283.654	60,2	44,7
Odmarališta i slični objekti za kraći odmor	11.301	6.056	53,6	20.402	12.441	61,0	2,0
Kampovi i prostori za kampiranje	899	585	65,1	1.359	1.281	94,3	0,2
Ostali smještaj	5.077	2.172	42,8	44.452	22.823	51,3	3,6
Strani turisti	661.307	124.444	18,8	1.342.936	314.973	23,5	49,6
Hoteli i sličan smještaj	627.662	119.734	19,1	1.265.012	300.981	23,8	47,4
Odmarališta i slični objekti za kraći odmor	23.113	3.299	14,3	53.285	9.198	17,3	1,4
Kampovi i prostori za kampiranje	9.111	1.109	12,2	14.990	1.636	10,9	0,3
Ostali smještaj	1.421	302	21,3	9.649	3.158	32,7	0,5

¹⁾ Klasifikacija djelatnosti Bosne i Hercegovine BiH 2010
*) konačni podaci

METODOLOŠKA OBJAŠNENJA

Cilj statističkog istraživanja

Svrha statističkog istraživanja jest praćenje turističke aktivnosti u komercijalnim smještajnim objektima i osiguravanje međunarodno uporedivih podataka statistike turizma u BiH u skladu sa važećom EU regulativom za statistiku turizma.

Jedinice posmatranja

Jedinice posmatranja su svi poslovni subjekti/pravna osobe koje su prema glavnoj djelatnosti registrovane da obavljaju djelatnost pružanja smještaja (oblast 55 - KD BiH 2010), fizičke osobe te domaćinstva koja iznajmljuju smještajne objekte turistima. Za potrebe istraživanja korištena je Klasifikacija djelatnosti Bosne i Hercegovine- KD BiH 2010 koja je u potpunosti usklađena sa Evropskom klasifikacijom ekonomskih djelatnosti NACE Rev.2.

Obuhvat

Izveštajne jedinice su svi poslovni subjekti (preduzeća, obrtnici, zadruga, ustanove, udruženja itd.) i njihove jedinice u sastavu koji su prema KD BiH 2010 registrovani u granama: 55.1 (hoteli i sličan smještaj), 55.2 (odmarališta i slični objekti za kraći odmor), 55.3 (kampovi i prostori za kampovanje), 55.9 (ostali smještaj); zdravstvene ustanove u kojima osobe same snose naknadu za medicinsku rehabilitaciju odnosno svoj boravak; poslovni subjekti koji se bave posredovanjem u smještaju gostiju u: seljačkim domaćinstvima, kućama, kampovima, apartmanima i sobama, koje neposredno iznajmljuju građani/domaćinstva. Cjelokupno područje Bosne i Hercegovine je obuhvaćeno istraživanjem.

Izvor i metoda prikupljanja

Podaci o turističkom prometu (broj dolazaka i noćenja turista) te smještajnim kapacitetima prikupljaju se redovnim mjesečnim izvještajem (obrazac TU-11). Izvještaji se sastavljaju na osnovu evidencija u knjigama gostiju, pružanja smještajnih usluga turistima ili samo posreduju u pružanju tih usluga.

Definicije

Turizam je aktivnost osoba koje putuju i borave u mjestima izvan svoje uobičajene sredine, ne duže od jedne godine, u bilo koje svrhe uključujući poslovne, razonodu ili bilo koju ličnu svrhu, osim u svrhu zapošljavanja kod poslovnog subjekta sa sjedištem u mjestu posjeta.

Turist je svaka osoba koja u mjestu izvan svog prebivališta, provede najmanje jednu noć u ugostiteljskom ili drugom objektu za smještaj turista, radi odmora ili rekreacije, zdravlja, studija, sporta, religije, porodice, poslova, javnih misija ili skupova.

Prebivalište je mjesto u kojem se osoba nastanila s namjerom da u njemu stalno živi.

Domaći turista je svaka osoba sa prebivalištem u Bosni i Hercegovini koja u nekom mjestu u Bosni i Hercegovini izvan mjesta svog prebivališta provede najmanje jednu noć u ugostiteljskom ili drugom objektu za smještaj turista.

Strani turista je svaka osoba koja u Bosni i Hercegovini nema stalno prebivalište, a provede najmanje jednu noć u ugostiteljskom ili u drugom objektu za smještaj gostiju.

Znakovi

- nema pojave

0,0 podatak je manji od 0,05 upotrijebljene jedinice mjere

Izdaje i štampa Agencija za statistiku Bosne i Hercegovine, 71000 Sarajevo, Zelenih beretki 26

Telefon: +387 (33) 911 911 · Telefaks: +387 (33) 220 622

Elektronska pošta: bhas@bhas.gov.ba · Internetska stranica: <http://www.bhas.gov.ba>

Odgovara v.d. direktora Vesna Čužić

Saopćenje priredila: Jasmina Omić

Podaci iz ovog saopćenja objavljuju se i na internet.
