



Molimo korisnike da prilikom upotrebe podataka
obavezno navedu izvor

GODINA/ YEAR XIV

SARAJEVO 05.10.2020.

BROJ 07

STATISTIKA TURIZMA

Kumulativni podaci, januar – avgust 2020.

U periodu januar – avgust 2020. turisti su ostvarili 330.422 posjete, što je manje za 70,3% i 846.312 noćenja, što je manje za 63,8% u odnosu na isti period 2019. godine.

Broj noćenja domaćih turista manji je za 24,8%, dok je broj noćenja stranih turista manji za 78,3% u odnosu na isti period 2019. godine. U ukupno ostvarenom broju noćenja učešće domaćih turista je 56,5% dok je 43,5% učešće stranih turista.

U strukturi noćenja stranih turista najviše noćenja ostvarili su turisti iz Srbije i Hrvatske (sa po 27,8%), Slovenije (5,6%), Turske (3,4%), Crne Gore (3,2%), Njemačke (3,1%), Kine (2,0%) te Austrije i Italije (sa po 1,8%), što je ukupno 76,5%. Turisti iz ostalih zemalja ostvarili su 23,5 % noćenja.

Što se tiče dužine boravka stranih turista u našoj zemlji, na prvom mjestu je: Iran sa prosječnim zadržavanjem od 12,2 noći, Južnoafrička Republika sa 5,8 noći, Kuvajt sa 4,5 noći i Kipar sa 4,1 noći.

Prema vrsti smještajnog objekta najveći broj noćenja ostvaren je u okviru djelatnosti Hoteli i sličan smještaj sa učešćem od 92,5%.

Noćenja turista u periodu od januara do avgusta 2019. i 2020.

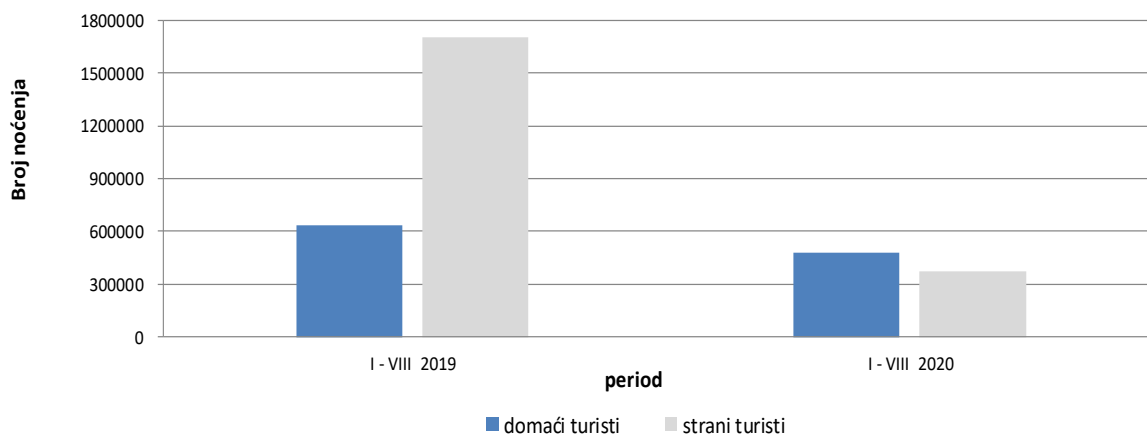
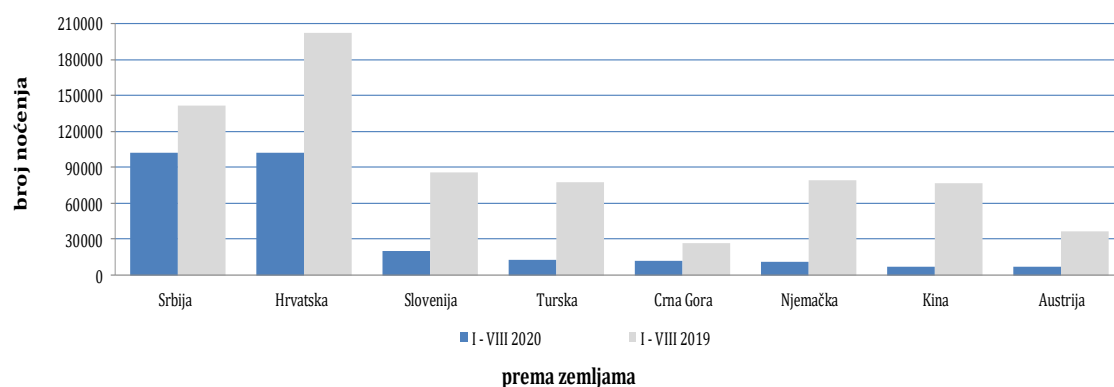


Tabela 1: Dolasci i noćenja turista

	DOLASCI			NOĆENJA			I - VIII 2020	
	I - VIII 2019 *	I - VIII 2020	Indeksi $\frac{I - VIII 2020}{I - VIII 2019}$	I - VIII 2019 *	I - VIII 2020	Indeksi $\frac{I - VIII 2020}{I - VIII 2019}$	Struktura noćenja %	Prosječan broj noćenja po dolasku
UKUPNO	1.112.361	330.422	29,7	2.335.589	846.312	36,2	100,0	2,6
Domaći turisti	285.500	185.653	65,0	635.060	477.824	75,2	56,5	2,6
Strani turisti	826.861	144.769	17,5	1.700.529	368.488	21,7	43,5	2,5

*) konačni podaci

Noćenja stranih turista prema zemlji prebivališta u periodu od januara do avgusta 2019. i 2020.

Tabela 2 : Dolasci i noćenja stranih turista prema zemlji prebivališta

	DOLASCI			NOĆENJA			I - VIII 2020	
	I - VIII 2019 *	I - VIII 2020	Indeksi $\frac{I - VIII 2020}{I - VIII 2019}$	I - VIII 2019 *	I - VIII 2020	Indeksi $\frac{I - VIII 2020}{I - VIII 2019}$	Struktura noćenja %	Prosječan broj noćenja po dolasku
UKUPNO	826.861	144.769	17,5	1.700.529	368.488	21,7	100,0	2,5
Albanija	2.940	901	30,6	5.590	1.608	28,8	0,4	1,8
Austrija	19.488	3.196	16,4	36.871	6.671	18,1	1,8	2,1
Belgija	5.145	527	10,2	11.896	1.330	11,2	0,4	2,5
Bugarska	4.851	730	15,0	8.700	1.300	14,9	0,4	1,8
Crna Gora	12.118	4.746	39,2	26.965	11.783	43,7	3,2	2,5
Češka	6.763	875	12,9	12.845	1.404	10,9	0,4	1,6
Danska	4.710	448	9,5	11.482	1.294	11,3	0,4	2,9
Estonija	345	33	9,6	914	63	6,9	0,0	1,9
Finska	1.937	147	7,6	4.309	381	8,8	0,1	2,6
Francuska	13.549	1.180	8,7	38.724	2.719	7,0	0,7	2,3
Grčka	4.480	402	9,0	9.056	918	10,1	0,2	2,3
Holandija	12.521	1.619	12,9	29.910	3.712	12,4	1,0	2,3
Hrvatska	88.778	35.748	40,3	202.556	102.351	50,5	27,8	2,9
Irska	3.019	350	11,6	9.371	855	9,1	0,2	2,4
Island	344	21	6,1	1.221	45	3,7	0,0	2,1

(nastavak na sljedećoj strani)

(nastavak)

	DOLASCI			NOĆENJA			I - VIII 2020	
	I - VIII 2019 *	I - VIII 2020	Indeksi	I - VIII 2019 *	I - VIII 2020	Indeksi	Struktura noćenja %	Prosječan broj noćenja po dolasku
			$\frac{I - VIII 2020}{I - VIII 2019}$			$\frac{I - VIII 2020}{I - VIII 2019}$		
Italija	33.033	2.764	8,4	83.327	6.622	7,9	1,8	2,4
Kipar	628	52	8,3	878	211	24,0	0,1	4,1
Latvija	447	27	6,0	1.284	70	5,5	0,0	2,6
Litvanija	986	414	42,0	2.095	636	30,4	0,2	1,5
Luksemburg	634	222	35,0	1.386	545	39,3	0,1	2,5
Mađarska	12.561	1.130	9,0	22.293	3.627	16,3	1,0	3,2
Malta	365	14	3,8	1.613	44	2,7	0,0	3,1
Norveška	3.422	340	9,9	7.635	833	10,9	0,2	2,5
Njemačka	36.660	4.726	12,9	79.101	11.476	14,5	3,1	2,4
Poljska	28.340	792	2,8	69.678	2.014	2,9	0,5	2,5
Portugal	3.101	117	3,8	4.227	270	6,4	0,1	2,3
Rumunija	4.585	505	11,0	9.106	1.574	17,3	0,4	3,1
Rusija	4.476	1.010	22,6	9.125	2.543	27,9	0,7	2,5
Sjeverna Makedonija 1)	6.261	1.829	29,2	12.927	4.344	33,6	1,2	2,4
Slovačka	3.371	374	11,1	7.312	1.092	14,9	0,3	2,9
Slovenija	43.902	8.544	19,5	85.614	20.541	24,0	5,6	2,4
Srbija	69.061	39.005	56,5	141.765	102.511	72,3	27,8	2,6
Španija	12.525	586	4,7	21.249	1.337	6,3	0,4	2,3
Švajcarska (uključujući i Lihtenštajn)	8.803	1.454	16,5	18.965	3.552	18,7	1,0	2,4
Švedska	9.198	1.506	16,4	20.780	3.571	17,2	1,0	2,4
Turska	51.229	5.576	10,9	77.866	12.549	16,1	3,4	2,3
Ujedinjeno Kraljevstvo	10.251	1.240	12,1	24.297	3.098	12,8	0,8	2,5
Ukrajina	1.459	203	13,9	3.792	648	17,1	0,2	3,2
Ostale evropske zemlje	2.413	327	13,6	6.119	971	15,9	0,3	3,0
Egipat	942	175	18,6	2.558	558	21,8	0,2	3,2
Južnoafrička Republika	501	31	6,2	1.122	179	16,0	0,0	5,8
Ostale afričke zemlje	1.923	391	20,3	5.297	1.637	30,9	0,4	4,2
Kanada	4.724	331	7,0	10.336	749	7,2	0,2	2,3
SAD	22.355	3.070	13,7	48.281	6.420	13,3	1,7	2,1
Ostale sjeverno-američke zemlje	575	49	8,5	1.175	202	17,2	0,1	4,1
Brazil	3.732	244	6,5	7.266	655	9,0	0,2	2,7
Ostale zemlje Južne i Srednje Amerike	4.676	354	7,6	9.799	943	9,6	0,3	2,7
Bahrein	6.168	477	7,7	18.140	1.270	7,0	0,3	2,7
Indija	1.754	136	7,8	3.552	356	10,0	0,1	2,6
Iran	364	68	18,7	940	830	88,3	0,2	12,2
Izrael	5.234	210	4,0	12.433	468	3,8	0,1	2,2
Japan	7.255	417	5,7	9.585	942	9,8	0,3	2,3
Južna Koreja	31.604	1.529	4,8	36.060	1.648	4,6	0,4	1,1
Katar	3.718	359	9,7	10.737	909	8,5	0,2	2,5
Kina	64.586	4.580	7,1	76.554	7.404	9,7	2,0	1,6
Kuvajt	6.894	715	10,4	23.683	3.191	13,5	0,9	4,5
Malezija	8.897	859	9,7	11.626	1.273	10,9	0,3	1,5
Oman	7.576	467	6,2	18.594	1.153	6,2	0,3	2,5
Saudijska Arabija	58.575	1.835	3,1	139.692	5.681	4,1	1,5	3,1
Ujedinjeni Arapski Emirati	26.937	1.969	7,3	80.780	5.443	6,7	1,5	2,8
Ostale azijske zemlje	20.913	2.311	11,1	32.982	4.024	12,2	1,1	1,7
Australija	7.051	421	6,0	14.170	1.294	9,1	0,4	3,1
Novi Zeland	862	43	5,0	1.790	88	4,9	0,0	2,0
Ostale zemlje Okeanije	346	48	13,9	533	58	10,9	0,0	1,2

1) ranije Makedonija B.J.R.

*) konačni podaci

Struktura noćenja turista prema klasifikaciji djelatnosti¹⁾ u periodu od januara do avgusta 2019. i 2020.

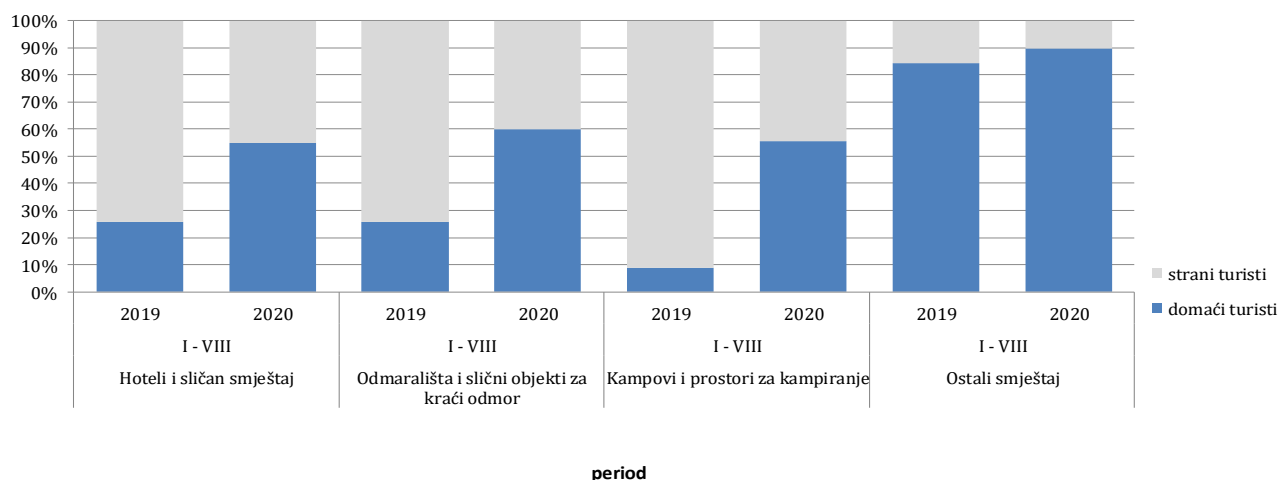


Tabela 3 : Dolasci i noćenja turista prema klasifikaciji djelatnosti¹⁾

	DOLASCI			NOĆENJA			I - VIII 2020
	I - VIII 2019 *	I - VIII 2020	Indeksi I - VIII 2020 I - VIII 2019	I - VIII 2019 *	I - VIII 2020	Indeksi I - VIII 2020 I - VIII 2019	Struktura noćenja %
UKUPNO	1.112.361	330.422	29,7	2.335.589	846.312	36,2	100,0
Hoteli i sličan smještaj	1.044.578	313.075	30,0	2.148.984	782.744	36,4	92,5
Odmarališta i slični objekti za kraći odmor	44.747	10.980	24,5	96.438	25.744	26,7	3,0
Kampovi i prostori za kampiranje	14.834	3.298	22,2	24.449	6.388	26,1	0,8
Ostali smještaj	8.202	3.069	37,4	65.718	31.436	47,8	3,7
Domaći turisti	285.500	185.653	65,0	635.060	477.824	75,2	56,5
Hoteli i sličan smještaj	263.447	174.191	66,1	552.463	430.647	78,0	50,9
Odmarališta i slični objekti za kraći odmor	13.917	7.369	52,9	24.985	15.437	61,8	1,8
Kampovi i prostori za kampiranje	1.546	1.335	86,4	2.201	3.547	161,2	0,4
Ostali smještaj	6.590	2.758	41,9	55.411	28.193	50,9	3,3
Strani turisti	826.861	144.769	17,5	1.700.529	368.488	21,7	43,5
Hoteli i sličan smještaj	781.131	138.884	17,8	1.596.521	352.097	22,1	41,6
Odmarališta i slični objekti za kraći odmor	30.830	3.611	11,7	71.453	10.307	14,4	1,2
Kampovi i prostori za kampiranje	13.288	1.963	14,8	22.248	2.841	12,8	0,3
Ostali smještaj	1.612	311	19,3	10.307	3.243	31,5	0,4

¹⁾ Klasifikacija djelatnosti Bosne i Hercegovine BiH 2010

*) konačni podaci

METODOLOŠKA OBJAŠNENJA

Cilj statističkog istraživanja

Svrha statističkog istraživanja jest praćenje turističke aktivnosti u komercijalnim smještajnim objektima i osiguravanje međunarodno uporedivih podataka statistike turizma u BiH u skladu sa važećom EU regulativom za statistiku turizma.

Jedinice posmatranja

Jedinice posmatranja su svi poslovni subjekti/pravna osobe koje su prema glavnoj djelatnosti registrovane da obavljaju djelatnost pružanja smještaja (oblast 55 - KD BiH 2010), fizičke osobe te domaćinstva koja iznajmljuju smještajne objekte turistima. Za potrebe istraživanja korištena je Klasifikacija djelatnosti Bosne i Hercegovine- KD BiH 2010 koja je u potpunosti usklađena sa Evropskom klasifikacijom ekonomskih djelatnosti NACE Rev.2.

Obuhvat

Izveštajne jedinice su svi poslovni subjekti (preduzeća, obrtnici, zadruga, ustanove, udruženja itd.) i njihove jedinice u sastavu koji su prema KD BiH 2010 registrovani u granama: 55.1 (hoteli i sličan smještaj), 55.2 (odmarališta i slični objekti za kraći odmor), 55.3 (kampovi i prostori za kampovanje), 55.9 (ostali smještaj); zdravstvene ustanove u kojima osobe same snose naknadu za medicinsku rehabilitaciju odnosno svoj boravak; poslovni subjekti koji se bave posredovanjem u smještaju gostiju u: seljačkim domaćinstvima, kućama, kampovima, apartmanima i sobama, koje neposredno iznajmljuju građani/domaćinstva. Cjelokupno područje Bosne i Hercegovine je obuhvaćeno istraživanjem.

Izvor i metoda prikupljanja

Podaci o turističkom prometu (broj dolazaka i noćenja turista) te smještajnim kapacitetima prikupljaju se redovnim mjesečnim izvještajem (obrazac TU-11). Izvještaji se sastavljaju na osnovu evidencija u knjigama gostiju, pružanja smještajnih usluga turistima ili samo posreduju u pružanju tih usluga.

Definicije

Turizam je aktivnost osoba koje putuju i borave u mjestima izvan svoje uobičajene sredine, ne duže od jedne godine, u bilo koje svrhe uključujući poslovne, razonodu ili bilo koju ličnu svrhu, osim u svrhu zapošljavanja kod poslovnog subjekta sa sjedištem u mjestu posjeta.

Turist je svaka osoba koja u mjestu izvan svog prebivališta, provede najmanje jednu noć u ugostiteljskom ili drugom objektu za smještaj turista, radi odmora ili rekreacije, zdravlja, studija, sporta, religije, porodice, poslova, javnih misija ili skupova.

Prebivalište je mjesto u kojem se osoba nastanila s namjerom da u njemu stalno živi.

Domaći turista je svaka osoba sa prebivalištem u Bosni i Hercegovini koja u nekom mjestu u Bosni i Hercegovini izvan mjesta svog prebivališta provede najmanje jednu noć u ugostiteljskom ili drugom objektu za smještaj turista.

Strani turista je svaka osoba koja u Bosni i Hercegovini nema stalno prebivalište, a provede najmanje jednu noć u ugostiteljskom ili u drugom objektu za smještaj gostiju.

Znakovi

- nema pojave

0,0 podatak je manji od 0,05 upotrijebljene jedinice mjere

Izdaje i štampa Agencija za statistiku Bosne i Hercegovine, 71000 Sarajevo, Zelenih beretki 26

Telefon: +387 (33) 911 911 · Telefaks: +387 (33) 220 622

Elektronska pošta: bhas@bhas.gov.ba · Internetska stranica: <http://www.bhas.gov.ba>

Odgovara v.d. direktora Vesna Čužić

Saopćenje priredila: Jasmina Omić

Podaci iz ovog saopćenja objavljuju se i na internet.
