



Molimo korisnike da prilikom upotrebe podataka  
obavezno navedu izvor

GODINA/ YEAR XIV

SARAJEVO 06.11.2020.

BROJ 08

## STATISTIKA TURIZMA

### Kumulativni podaci, januar – septembar 2020.

U periodu januar – septembar 2020. turisti su ostvarili 385.578 posjeta, što je manje za 69,9% i 987.517 noćenja, što je manje za 62,9% u odnosu na isti period 2019. godine.

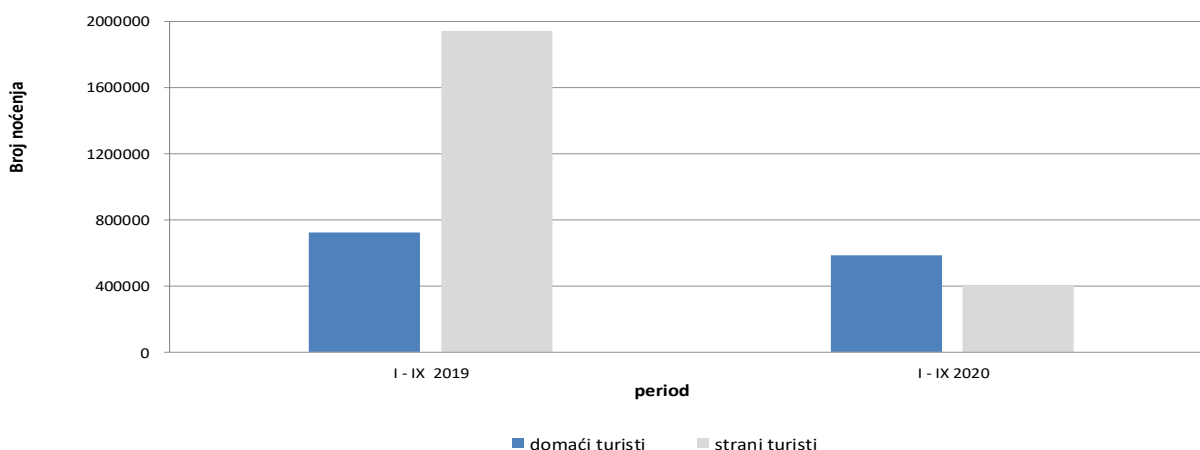
Broj noćenja domaćih turista manji je za 19,1%, dok je broj noćenja stranih turista manji za 79,2% u odnosu na isti period 2019. godine. U ukupno ostvarenom broju noćenja učešće domaćih turista je 59,2% dok je 40,8% učešće stranih turista.

U strukturi noćenja stranih turista najviše noćenja ostvarili su turisti iz Srbije (29,1%), Hrvatske (26,4%), Slovenije (5,2%), Turske (3,4%), Njemačke i Crne Gore (sa po 3,1%), Ujedinjenih Arapskih Emirata (2,5%) i Kine (1,9%), što je ukupno 74,7%. Turisti iz ostalih zemalja ostvarili su 25,3 % noćenja.

Što se tiče dužine boravka stranih turista u našoj zemlji, na prvom mjestu je: Iran sa prosječnim zadržavanjem od 11,6 noći, Južnoafrička Republika sa 5,6 noći, Kuvajt sa 4,5 noći i Kipar sa 3,4 noći.

Prema vrsti smještajnog objekta najveći broj noćenja ostvaren je u okviru djelatnosti Hoteli i sličan smještaj sa učešćem od 92,5%.

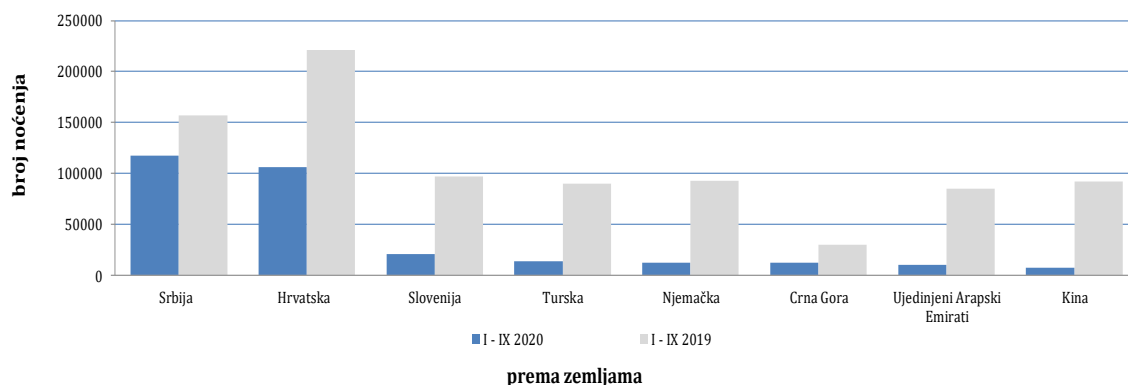
Noćenja turista u periodu od januara do septembra 2019. i 2020.



**Tabela 1: Dolasci i noćenja turista**

	DOLASCI			NOĆENJA			I - IX 2020	
	I - IX 2019 *	I - IX 2020	Indeksi $\frac{I - IX 2020}{I - IX 2019}$	I - IX 2019 *	I - IX 2020	Indeksi $\frac{I - IX 2020}{I - IX 2019}$	Struktura noćenja %	Prosječan broj noćenja po dolasku
<b>UKUPNO</b>	<b>1.282.087</b>	<b>385.578</b>	<b>30,1</b>	<b>2.664.098</b>	<b>987.517</b>	<b>37,1</b>	<b>100,0</b>	<b>2,6</b>
<b>Domaći turisti</b>	326.216	225.770	69,2	722.601	584.334	80,9	59,2	2,6
<b>Strani turisti</b>	955.871	159.808	16,7	1.941.497	403.183	20,8	40,8	2,5

\*) konačni podaci

**Noćenja stranih turista prema zemlji prebivališta u periodu od januara do septembra 2019. i 2020.**

**Tabela 2 : Dolasci i noćenja stranih turista prema zemlji prebivališta**

	DOLASCI			NOĆENJA			I - IX 2020	
	I - IX 2019 *	I - IX 2020	Indeksi $\frac{I - IX 2020}{I - IX 2019}$	I - IX 2019 *	I - IX 2020	Indeksi $\frac{I - IX 2020}{I - IX 2019}$	Struktura noćenja %	Prosječan broj noćenja po dolasku
<b>UKUPNO</b>	<b>955.871</b>	<b>159.808</b>	<b>16,7</b>	<b>1.941.497</b>	<b>403.183</b>	<b>20,8</b>	<b>100,0</b>	<b>2,5</b>
Albanija	3.227	928	28,8	6.110	1.655	27,1	0,4	1,8
Austrija	22.138	3.489	15,8	41.918	7.216	17,2	1,8	2,1
Belgija	6.501	535	8,2	14.939	1.377	9,2	0,3	2,6
Bugarska	6.445	775	12,0	11.334	1.419	12,5	0,4	1,8
Crna Gora	13.660	5.076	37,2	29.986	12.368	41,2	3,1	2,4
Češka	7.786	935	12,0	14.774	1.513	10,2	0,4	1,6
Danska	5.744	501	8,7	14.172	1.433	10,1	0,4	2,9
Estonija	466	33	7,1	1.085	63	5,8	0,0	1,9
Finska	2.369	150	6,3	5.244	391	7,5	0,1	2,6
Francuska	17.819	1.265	7,1	49.034	2.899	5,9	0,7	2,3
Grčka	5.275	433	8,2	10.498	999	9,5	0,2	2,3
Holandija	14.694	1.719	11,7	35.480	3.949	11,1	1,0	2,3
Hrvatska	98.795	37.757	38,2	221.129	106.398	48,1	26,4	2,8
Irska	3.762	358	9,5	11.961	895	7,5	0,2	2,5
Island	388	21	5,4	1.280	45	3,5	0,0	2,1

(nastavak na sljedećoj strani)

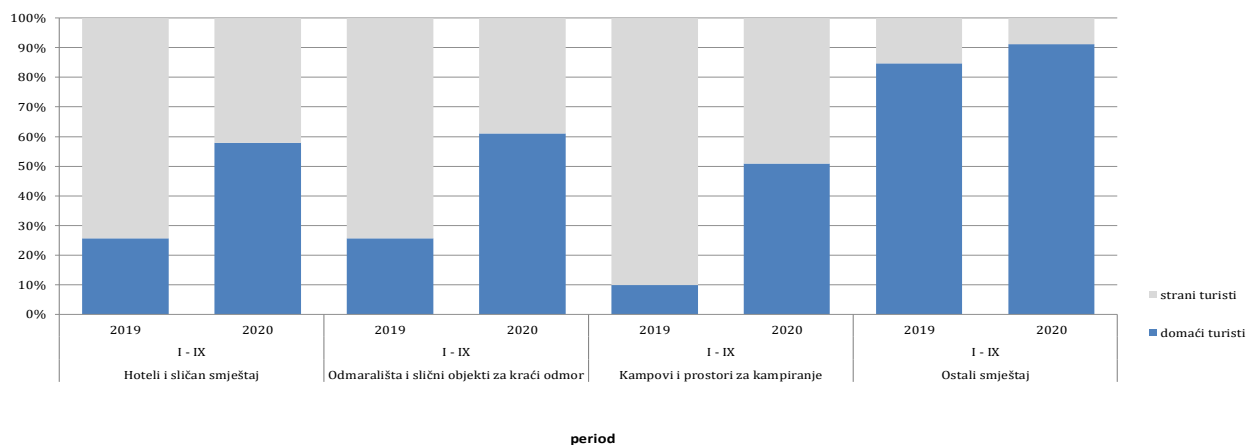
(nastavak)

	DOLASCI			NOĆENJA			I - IX 2020	
	I - IX 2019 *	I - IX 2020	Indeksi $\frac{I - IX 2020}{I - IX 2019}$	I - IX 2019 *	I - IX 2020	Indeksi $\frac{I - IX 2020}{I - IX 2019}$	Struktura noćenja %	Prosječan broj noćenja po dolasku
Italija	38.121	2.940	7,7	94.796	7.101	7,5	1,8	2,4
Kipar	745	67	9,0	1.036	226	21,8	0,1	3,4
Latvija	695	28	4,0	1.705	71	4,2	0,0	2,5
Litvanija	1.230	533	43,3	2.414	755	31,3	0,2	1,4
Luksemburg	699	235	33,6	1.493	581	38,9	0,1	2,5
Mađarska	14.742	1.184	8,0	25.957	3.953	15,2	1,0	3,3
Malta	455	15	3,3	2.154	45	2,1	0,0	3,0
Norveška	3.938	354	9,0	8.770	904	10,3	0,2	2,6
Njemačka	43.679	5.079	11,6	93.052	12.412	13,3	3,1	2,4
Poljska	34.966	957	2,7	83.092	2.328	2,8	0,6	2,4
Portugal	3.466	196	5,7	4.710	430	9,1	0,1	2,2
Rumunija	5.312	546	10,3	10.290	1.658	16,1	0,4	3,0
Rusija	5.253	1.037	19,7	10.323	2.634	25,5	0,7	2,5
Sjeverna Makedonija 1 )	7.012	1.931	27,5	14.308	4.784	33,4	1,2	2,5
Slovačka	3.878	411	10,6	8.243	1.141	13,8	0,3	2,8
Slovenija	50.485	8.721	17,3	96.876	21.052	21,7	5,2	2,4
Srbija	77.401	45.910	59,3	156.962	117.490	74,9	29,1	2,6
Španija	15.326	688	4,5	25.932	1.479	5,7	0,4	2,1
Švajcarska (uključujući i Lihtenštajn)	10.090	1.514	15,0	21.857	3.758	17,2	0,9	2,5
Švedska	11.008	1.600	14,5	24.584	3.847	15,6	1,0	2,4
Turska	58.929	6.081	10,3	90.238	13.699	15,2	3,4	2,3
Ujedinjeno Kraljevstvo	12.406	1.344	10,8	28.885	3.298	11,4	0,8	2,5
Ukrajina	1.653	266	16,1	4.311	743	17,2	0,2	2,8
Ostale evropske zemlje	2.670	340	12,7	6.852	991	14,5	0,2	2,9
Egipat	1.009	184	18,2	2.738	582	21,3	0,1	3,2
Južnoafrička Republika	546	32	5,9	1.205	180	14,9	0,0	5,6
Ostale afričke zemlje	2.216	435	19,6	6.127	1.706	27,8	0,4	3,9
Kanada	6.406	349	5,4	13.111	812	6,2	0,2	2,3
SAD	27.592	3.524	12,8	58.449	7.291	12,5	1,8	2,1
Ostale sjeverno-američke zemlje	726	58	8,0	1.477	238	16,1	0,1	4,1
Brazil	4.931	265	5,4	9.213	685	7,4	0,2	2,6
Ostale zemlje Južne i Srednje Amerike	6.015	374	6,2	12.276	979	8,0	0,2	2,6
Bahrein	6.617	508	7,7	19.450	1.382	7,1	0,3	2,7
Indija	2.048	140	6,8	4.227	365	8,6	0,1	2,6
Iran	418	72	17,2	1.053	838	79,6	0,2	11,6
Izrael	6.108	223	3,7	14.421	490	3,4	0,1	2,2
Japan	8.365	423	5,1	11.088	1.006	9,1	0,2	2,4
Južna Koreja	35.861	1.533	4,3	40.989	1.652	4,0	0,4	1,1
Katar	4.036	469	11,6	11.580	1.275	11,0	0,3	2,7
Kina	77.534	4.644	6,0	92.005	7.565	8,2	1,9	1,6
Kuvajt	7.550	959	12,7	26.004	4.299	16,5	1,1	4,5
Malezija	10.637	861	8,1	13.946	1.335	9,6	0,3	1,6
Oman	8.674	488	5,6	21.026	1.202	5,7	0,3	2,5
Saudijska Arabija	62.760	1.871	3,0	150.091	5.734	3,8	1,4	3,1
Ujedinjeni Arapski Emirati	28.353	3.531	12,5	84.884	9.882	11,6	2,5	2,8
Ostale azijske zemlje	24.056	2.388	9,9	38.559	4.204	10,9	1,0	1,8
Australija	8.659	434	5,0	16.980	1.335	7,9	0,3	3,1
Novi Zeland	1.146	43	3,8	2.238	88	3,9	0,0	2,0
Ostale zemlje Okeanije	380	48	12,6	576	58	10,1	0,0	1,2

1) ranije Makedonija B.J.R.

\*) konačni podaci

**Struktura noćenja turista prema klasifikaciji djelatnosti<sup>1)</sup> u periodu od januara do septembra 2019. i 2020.**



**Tabela 3 : Dolasci i noćenja turista prema klasifikaciji djelatnosti <sup>1)</sup>**

	DOLASCI			NOĆENJA			I - IX 2020
	I - IX 2019 *	I - IX 2020	Indeksi I - IX 2020 I - IX 2019	I - IX 2019 *	I - IX 2020	Indeksi I - IX 2020 I - IX 2019	Struktura noćenja %
<b>UKUPNO</b>	<b>1.282.087</b>	<b>385.578</b>	<b>30,1</b>	<b>2.664.098</b>	<b>987.517</b>	<b>37,1</b>	<b>100,0</b>
Hoteli i sličan smještaj	1.205.802	365.572	30,3	2.451.217	913.243	37,3	92,5
Odmarališta i slični objekti za kraći odmor	50.693	12.343	24,3	110.257	28.762	26,1	2,9
Kampovi i prostori za kampiranje	16.059	3.972	24,7	26.410	7.115	26,9	0,7
Ostali smještaj	9.533	3.691	38,7	76.214	38.397	50,4	3,9
<b>Domaći turisti</b>	<b>326.216</b>	<b>225.770</b>	<b>69,2</b>	<b>722.601</b>	<b>584.334</b>	<b>80,9</b>	<b>59,2</b>
Hoteli i sličan smještaj	300.967	212.582	70,6	627.138	528.100	84,2	53,5
Odmarališta i slični objekti za kraći odmor	15.593	8.421	54,0	28.332	17.557	62,0	1,8
Kampovi i prostori za kampiranje	1.905	1.398	73,4	2.596	3.625	139,6	0,4
Ostali smještaj	7.751	3.369	43,5	64.535	35.052	54,3	3,5
<b>Strani turisti</b>	<b>955.871</b>	<b>159.808</b>	<b>16,7</b>	<b>1.941.497</b>	<b>403.183</b>	<b>20,8</b>	<b>40,8</b>
Hoteli i sličan smještaj	904.835	152.990	16,9	1.824.079	385.143	21,1	39,0
Odmarališta i slični objekti za kraći odmor	35.100	3.922	11,2	81.925	11.205	13,7	1,1
Kampovi i prostori za kampiranje	14.154	2.574	18,2	23.814	3.490	14,7	0,4
Ostali smještaj	1.782	322	18,1	11.679	3.345	28,6	0,3

<sup>1)</sup> Klasifikacija djelatnosti Bosne i Hercegovine BiH 2010

\*) konačni podaci

## METODOLOŠKA OBJAŠNENJA

### Cilj statističkog istraživanja

Svrha statističkog istraživanja jest praćenje turističke aktivnosti u komercijalnim smještajnim objektima i osiguravanje međunarodno uporedivih podataka statistike turizma u BiH u skladu sa važećom EU regulativom za statistiku turizma.

### Jedinice posmatranja

Jedinice posmatranja su svi poslovni subjekti/pravna osobe koje su prema glavnoj djelatnosti registrovane da obavljaju djelatnost pružanja smještaja (oblast 55 - KD BiH 2010), fizičke osobe te domaćinstva koja iznajmljuju smještajne objekte turistima. Za potrebe istraživanja korištena je Klasifikacija djelatnosti Bosne i Hercegovine- KD BiH 2010 koja je u potpunosti usklađena sa Evropskom klasifikacijom ekonomskih djelatnosti NACE Rev.2.

### Obuhvat

Izveštajne jedinice su svi poslovni subjekti (preduzeća, obrtnici, zadruga, ustanove, udruženja itd.) i njihove jedinice u sastavu koji su prema KD BiH 2010 registrovani u granama: 55.1 (hoteli i sličan smještaj), 55.2 (odmarališta i slični objekti za kraći odmor), 55.3 (kampovi i prostori za kampovanje), 55.9 (ostali smještaj); zdravstvene ustanove u kojima osobe same snose naknadu za medicinsku rehabilitaciju odnosno svoj boravak; poslovni subjekti koji se bave posredovanjem u smještaju gostiju u: seljačkim domaćinstvima, kućama, kampovima, apartmanima i sobama, koje neposredno iznajmljuju građani/domaćinstva. Cjelokupno područje Bosne i Hercegovine je obuhvaćeno istraživanjem.

### Izvor i metoda prikupljanja

Podaci o turističkom prometu (broj dolazaka i noćenja turista) te smještajnim kapacitetima prikupljaju se redovnim mjesečnim izvještajem (obrazac TU-11). Izvještaji se sastavljaju na osnovu evidencija u knjigama gostiju, pružanja smještajnih usluga turistima ili samo posreduju u pružanju tih usluga.

### Definicije

**Turizam** je aktivnost osoba koje putuju i borave u mjestima izvan svoje uobičajene sredine, ne duže od jedne godine, u bilo koje svrhe uključujući poslovne, razonodu ili bilo koju ličnu svrhu, osim u svrhu zapošljavanja kod poslovnog subjekta sa sjedištem u mjestu posjeta.

**Turist** je svaka osoba koja u mjestu izvan svog prebivališta, provede najmanje jednu noć u ugostiteljskom ili drugom objektu za smještaj turista, radi odmora ili rekreacije, zdravlja, studija, sporta, religije, porodice, poslova, javnih misija ili skupova.

**Prebivalište** je mjesto u kojem se osoba nastanila s namjerom da u njemu stalno živi.

**Domaći turista** je svaka osoba sa prebivalištem u Bosni i Hercegovini koja u nekom mjestu u Bosni i Hercegovini izvan mjesta svog prebivališta provede najmanje jednu noć u ugostiteljskom ili drugom objektu za smještaj turista.

**Strani turista** je svaka osoba koja u Bosni i Hercegovini nema stalno prebivalište, a provede najmanje jednu noć u ugostiteljskom ili u drugom objektu za smještaj gostiju.

### Znakovi

- nema pojave

0,0 podatak je manji od 0,05 upotrijebljene jedinice mjere

---

Izdaje i štampa Agencija za statistiku Bosne i Hercegovine, 71000 Sarajevo, Zelenih beretki 26

Telefon: +387 (33) 911 911 · Telefaks: +387 (33) 220 622

Elektronska pošta: [bhas@bhas.gov.ba](mailto:bhas@bhas.gov.ba) · Internetska stranica: <http://www.bhas.gov.ba>

Odgovara v.d. direktora Vesna Čužić

Saopćenje priredila: Jasmina Omić

Podaci iz ovog saopćenja objavljuju se i na internet.

---