





PRIOPĆENJE

FIRST RELEASE



  Obavezni ste da prilikom dozvoljenih radnji, u svom proizvodu ili aplikaciji navedete izvor podataka.
You are required to specify a data source when allowed in your product or application.

GODINA/YEAR XV

SARAJEVO, 18.08.2021.

BROJ/NUMBER 2

DEMOGRAFIJA I SOCIJALNE STATISTIKE

DEMOGRAPHY AND SOCIAL STATISTICS

Prosječne mjesečne bruto plaće zaposlenih u 2021. godini po obračunskom razdoblju (II tromjesečje)

*Average monthly gross earnings of persons in employment, 2021
By accounting period (II quarter)*

Za drugo tromjesečje 2021. godine prosječna mjesečna bruto plaća po zaposlenome u pravnim osobama u BiH iznosila je 1 530 KM¹⁾, a u prvom tromjesečju 2021. godine iznosila je 1 510 KM, što pokazuje da se prosječna mjesečna isplaćena neto plaća u drugom tromjesečju 2021. godine nominalno viša za 1,3 % u odnosu na prvo tromjesečje 2021. godine.

For the second quarter of 2021 the average monthly gross earning per person in employment in legal entities in BiH amounted to 1 530 KM¹⁾, and the first quarter of 2021 amounted to 1 510 KM, which represent that the average monthly paid off net earnings was nominally by 1,3% higher in the second quarter of 2021 as compared to the first quarter of 2021.

Tablica 1. Prosječne mjesečne bruto plaće za II tromjesečje 2021. godine

Table 1. Average monthly gross earnings, II quarter 2021

	IV-VI 2021	I-III 2021	IV-VI 2021	Indeksi Indices	
				$\frac{\text{IV-VI 2021}}{\text{I-III 2021}}$	
Prosječna mjesečna bruto plaća, KM	1 530	1 510	1 460	101,3	<i>Average monthly gross earnings, KM</i>

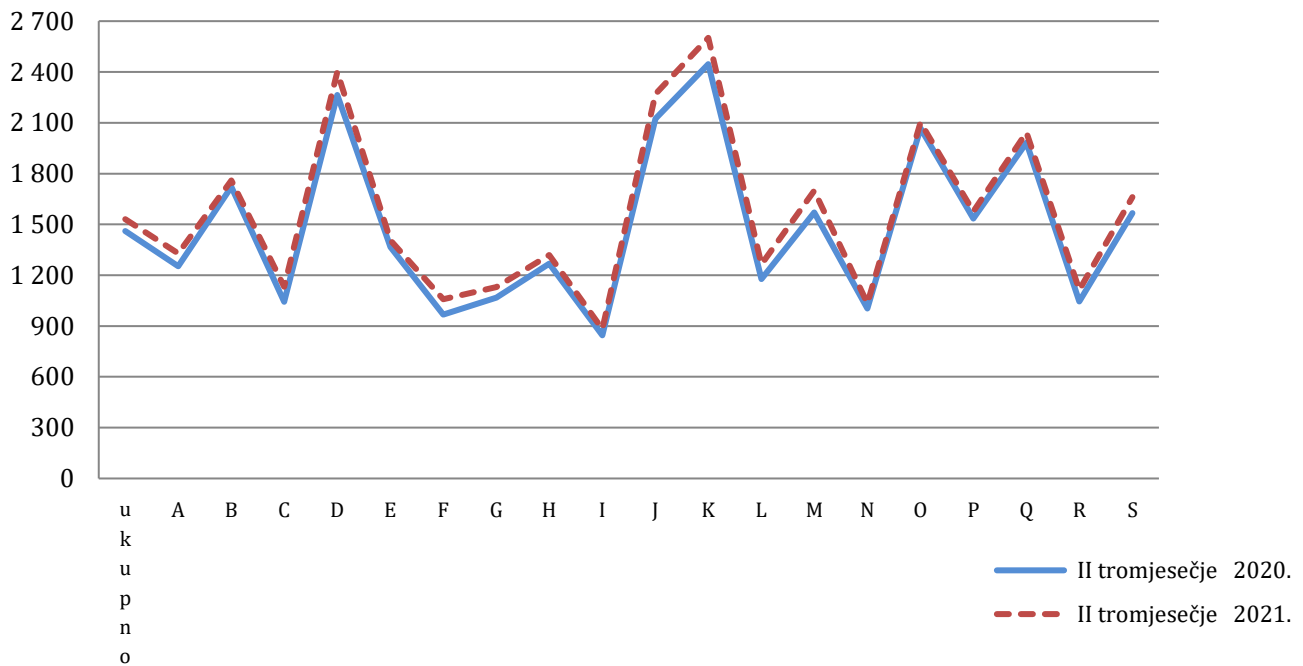
Tablica 2. Prosječne mjesečne bruto plaće po tromjesečjima u 2021. godini prema KDBiH²⁾
Table 2. Average monthly gross earnings in 2021, quarterly data according to CEA²⁾

	Prosječne mjesečne bruto plaće , KM <i>Average monthly gross earnings, KM</i>			Indeksi <i>Indices</i>		
	IV-VI 2021	I-III 2021	IV-VI 2020	<u>IV-VI 2021</u> I-III 2021	<u>IV-VI 2021</u> IV-VI 2020	
Ukupno	1 530	1 510	1 460	101,3	104,8	Total
A Poljoprivreda, šumarstvo i ribarstvo	1 329	1 299	1 253	102,3	106,1	A <i>Agriculture, forestry and fishing</i>
B Vađenje ruda i kamena	1 759	1 748	1 722	100,6	102,1	B <i>Mining and quarrying</i>
C Prerađivačka industrija	1 131	1 115	1 043	101,4	108,5	C <i>Manufacturing</i>
D Proizvodnja i opskrba električnom energijom, plinom, parom i klimatizacija	2 399	2 371	2 263	101,2	106,0	D <i>Electricity, gas, steam and air conditioning supply</i>
E Opskrba vodom, uklanjanje otpadnih voda, gospodarenje otpadom, te djelatnosti sanacije okoliša	1 406	1 458	1 367	96,4	102,8	E <i>Water supply; sewerage, waste management and remediation activities</i>
F Građevinarstvo	1 058	1 042	968	101,5	109,3	F <i>Construction</i>
G Trgovina na veliko i malo; popravak motornih vozila i motocikala	1 130	1 114	1 068	101,5	105,8	G <i>Wholesale and retail trade; repair of motor vehicles and motorcycles</i>
H Prijevoz i skladištenje	1 320	1 285	1 268	102,7	104,0	H <i>Transportation and storage</i>
I Djelatnosti pružanja smještaja, te pripreme i usluživanja hrane	882	885	845	99,7	104,4	I <i>Accommodation and food service activities</i>
J Informacije i komunikacije	2 270	2 217	2 124	102,4	106,9	J <i>Information and communication</i>
K Financijske djelatnosti i djelatnosti osiguranje	2 601	2 489	2 446	104,5	106,3	K <i>Financial and insurance activities</i>
L Poslovanje nekretninama	1 263	1 255	1 178	100,7	107,2	L <i>Real estate activities</i>
M Stručne, znanstvene i tehničke djelatnosti	1 699	1 679	1 570	101,2	108,2	M <i>Professional, scientific and technical activities</i>
N Administrativne i pomoćne uslužne djelatnosti	1 034	1 012	1 003	102,2	103,2	N <i>Administrative and support service activities</i>
O Javna uprava i obrana, obvezno socijalno osiguranje	2 102	2 097	2 068	100,2	101,7	O <i>Public administration and defence;</i>
P Obrazovanje	1 576	1 556	1 535	101,3	102,7	P <i>Education</i>
Q Djelatnosti zdravstvene zaštite i socijalne skrbi	2 043	2 022	1 982	101,0	103,1	Q <i>Human health and social work activities</i>
R Umjetnost, zabava i rekreacija	1 112	1 151	1 045	96,6	106,4	R <i>Arts, entertainment and recreation</i>
S Ostale uslužne djelatnosti	1 660	1 665	1 567	99,7	106,0	S <i>Other service activities</i>

2

²⁾ KDBiH - Klasifikacija djelatnosti BiH
CEA - Classification of Economic Activities

Grafikon 1. Prosječne mjesečne bruto plaće za drugo tromjesečje 2020. i 2021. godine prema KDBiH
 Graph 1. Average monthly gross earnings for the second quarter 2020 and 2021 according to CEA



Područje djelatnosti prema KDBiH
 CEA activity sections

A	Poljoprivreda, šumarstvo i ribarstvo	A	Agriculture, forestry and fishing
B	Vađenje ruda i kamena	B	Mining and quarrying
C	Prerađivačka industrija	C	Manufacturing
D	Proizvodnja i opskrba električnom energijom, plinom, parom i klimatizacija	D	Electricity, gas, steam and air conditioning supply
E	Opskrba vodom, uklanjanje otpadnih voda, gospodarenje otpadom, te djelatnosti sanacije okoliša	E	Water supply; sewerage, waste management and remediation activities
F	Građevinarstvo	F	Construction
G	Trgovina na veliko i malo; popravak motornih vozila i motocikala	G	Wholesale and retail trade; repair of motor vehicles and motorcycles
H	Prijevoz i skladištenje	H	Transportation and storage
I	Djelatnosti pružanja smještaja, te pripreme i usluživanja hrane	I	Accommodation and food service activities
J	Informacije i komunikacije	J	Information and communication
K	Financijske djelatnosti i djelatnosti osiguranje	K	Financial and insurance activities
L	Poslovanje nekretninama	L	Real estate activities
M	Stručne, znanstvene i tehničke djelatnosti	M	Professional, scientific and technical activities
N	Administrativne i pomoćne uslužne djelatnosti	N	Administrative and support service activities
O	Javna uprava i obrana, obavezno socijalno osiguranje	O	Public administration and defence; compulsory social security
P	Obrazovanje	P	Education
Q	Djelatnosti zdravstvene zaštite i socijalne skrbi	Q	Human health and social work activities
R	Umjetnost, zabava i rekreacija	R	Arts, entertainment and recreation
S	Ostale uslužne djelatnosti	S	Other service activities

METODOLOŠKA OBJAŠNENJA

Izvor podataka

Podaci o prosječnim mjesečnim bruto plaćama prate se redovitim mjesečnim istraživanjem o zaposlenima i plaći (RAD - 1). Istraživanjem su obuhvaćeni zaposleni u pravnim osobama svih oblika vlasništva, u tijelima državne vlasti svih razina, ustanove i druge organizacije po organizaciono-teritorijalnom principu na razini općine.

Nisu obuhvaćeni zaposleni u obrtu i slobodnim profesijama kao i pripadnici obrane.

Podaci o plaćama prikupljaju se izvješćem koji se u pravnim osobama popunjava na temelju evidencija o plaćama.

Obuhvat i uporedivost

Istraživanjem o prosječnim mjesečnim isplaćenim neto i bruto plaćama zaposlenih u pravnim osobama obuhvaćene su isplaćene neto i bruto plaće zaposlenih koji imaju zasnovan radni odnos, bez obzira na vrstu radnog odnosa i duljinu radnog vremena.

Podaci o prosječnoj mjesečnoj isplaćenoj neto i bruto plaći po zaposlenome iskazuju se prema načelu obavljenih isplata u tekućem za prethodni mjesec, što odgovara dinamici isplata u najvećem broju pravnih osoba, te se i prosjek plaće po zaposlenome odnosi na mjesec za koji je isplata primljena.

Definicije

Prosječna mjesečna bruto plaća obuhvaća sve vrste neto plaća zaposlenih plus zakonom propisana obvezna izdvajanja iz bruto plaće (doprinosi iz bruto plaće i akontacija poreza na dohodak).

Nominalni indeksi bruto plaća izračunavaju se iz podataka o prosječnim mjesečnim iznosima bruto plaća za odgovarajuće mjesece i godine.

METHODOLOGICAL EXPLANATIONS

Data source

Data on average monthly gross earnings are based on regular monthly survey on employment and wages (RAD -1). The survey comprises persons in employment in legal entities of all types of ownership, government bodies, institutions and other organizations.

Persons employed in crafts and trades and free lances and persons employed in defence are not covered.

Data on earnings are collected by a report form to be filled in by legal entities on the basis of their respective payrolls.

Coverage and comparability

The statistical survey on average monthly gross and net earnings of persons employed in legal entities includes gross and net earnings of persons in permanent employment, irrespective of the kind of employment and number of working-hours.

Data on average gross and net earnings are presented according to realised pays in current for previous month, which is in line with the pay-off dynamics in most legal entities, so the average earning per employed person refers to the month for which the pay is received.

Definitions

Average monthly gross earnings comprise net income of a person in employment plus contributions from gross earnings and advance income tax as prescribed by law.

Nominal indices of gross earnings are calculated from data on average monthly gross earnings for respective month and year.

Publikuje Agencija za statistiku Bosne i Hercegovine, 71000 Sarajevo, Zelenih beretki 26
Published by the Agency for Statistics of the Bosnia and Herzegovina, 71000 Sarajevo, Zelenih beretki 26

Telefon/Phone: +387 (33) 911 911 | Telefaks/Telefax: +387 (33) 220 622
Elektronička pošta/E-mail: bhas@bhas.gov.ba | Internetska stranica/Web site: www.bhas.gov.ba

Odgovorne osobe/Responsible persons:

Radoslav Ćorović, Pomoćnik ravnateljica za demografiju i socijalne statistike
Radoslav Ćorović, Assistant Director for Demography and Social Statistics

Vesna Ćužić, ravnateljica
Vesna Ćužić, Director

Priopćenje priredili: Vladimir Mijović i Tijana Popić
Prepared by: Vladimir Mijović and Tijana Popić



razmislite o očuvanju okoliša prije tiskanja dokumenta.
Please consider the environment before printing this document.