



POSLOVNE STATISTIKE

Turizam, februar 2021.

U Bosni i Hercegovini u mjesecu februaru 2021. turisti su ostvarili 52 948 posjeta, što je više za 7,6% u odnosu na januar 2021. i za 26,4% manje u odnosu na februar 2020. godine. Turisti su ostvarili 120 723 noćenja, što je manje za 0,9% u odnosu na januar 2021. i za 29,1% manje u odnosu na februar 2020 godine. U ukupno ostvarenom broju noćenja učešće domaćih turista je 56,0% dok je 44,0% učešće stranih turista.

Broj noćenja domaćih turista manji je za 11,4% u odnosu na januar 2021. i viši za 16,2% u odnosu na februar 2020. godine. Broj noćenja stranih turista viši je za 16,7% u odnosu na januar 2021. i za 52,7% manji u odnosu na februar 2020. godine.

U strukturi noćenja stranih turista u februaru 2021. najviše noćenja ostvarili su turisti iz Srbije (40,2%), Hrvatske (20,5%), Slovenije (7,4%), Crne Gore (4,7%), Ujedinjenih Arapskih Emirata (3,3%) što je ukupno 76,1%. Turisti iz ostalih zemalja ostvarili su 23,9 % noćenja.

Što se tiče dužine boravka stranih turista u našoj zemlji, na prvom mjestu je: Finska sa prosječnim zadržavanjem 10,1 noći, Portugal 8,4 noći, Kanada 7,9 noći, Grčka 5,5 noći i Izrael sa 5,0 noći.

Turistima je u februaru 2021. u Bosni i Hercegovini bilo na raspolaganju 15 976 apartman i mjesto za kampiranje što je za 14,4% manje u odnosu na februar 2020. i 34 410 raspoloživa kreveta što je manje za 13,5% u odnosu na isti mjesec 2020. godine.

U februaru 2021. u okviru djelatnosti - Hoteli i sličan smještaj turistima je bilo na raspolaganju ukupno 14 751 soba i apartman što je za 12,0% manje u odnosu na februar 2020. i 30 620 kreveta što je za 11,0% manje u odnosu na isti mjesec prethodne godine.

Neto stopa iskorištenosti soba u februaru 2021. iznosila je 16,8%, a stalnih kreveta 13,4%, dok je u februaru 2020. stopa iskorištenosti soba iznosila 18,8%, a stalnih kreveta 15,5%.

Prema vrsti smještajnog objekta najveći broj noćenja ostvaren je u okviru djelatnosti Hoteli i sličan smještaj sa učešćem od 98,0%.

Noćenja turista po mjesecima za period februar 2020.- februar 2021.

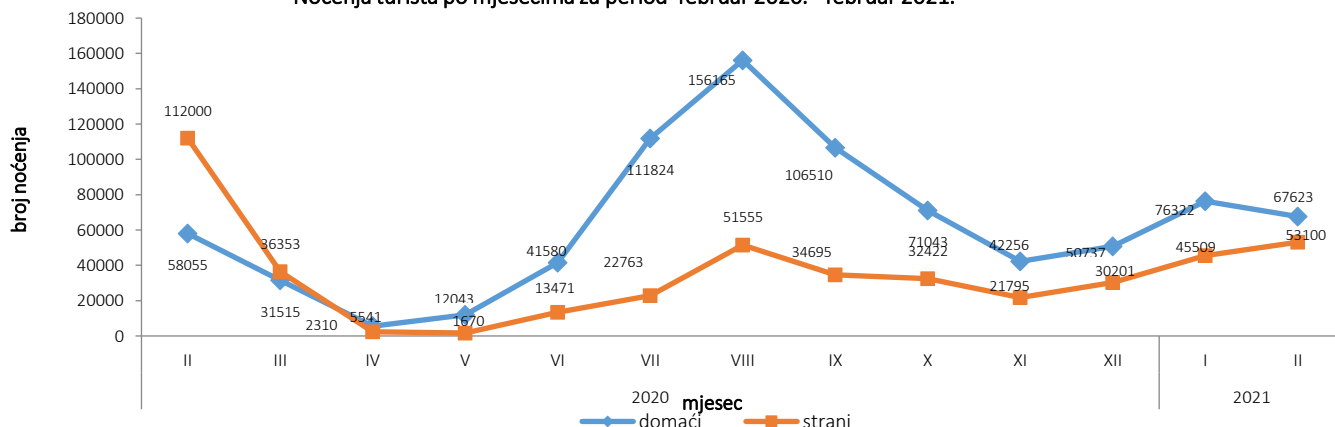


Tabela 1: Dolasci i noćenja turista

	Dolasci					Noćenja					II 2021	
	II 2020*	I 2020	II 2021	Indeksi II 2021 I 2020	Indeksi II 2021 II 2020	II 2020*	I 2020	II 2021	Indeksi II 2021 I 2020	Indeksi II 2021 II 2020	Struktura noćenja %	Prosječan broj noćenja po dolasku
UKUPNO	71909	49217	52948	107,6	73,6	170349	121831	120723	99,1	70,9	100,00	2,3
Domaći turisti	29444	33633	32835	97,6	111,5	58175	76322	67623	88,6	116,2	56,0	2,1
Strani turisti	42465	15584	20113	129,1	47,4	112174	45509	53100	116,7	47,3	44,0	2,6

* konačan podatak

Dolasci turista za period februar 2020. - februar 2021.

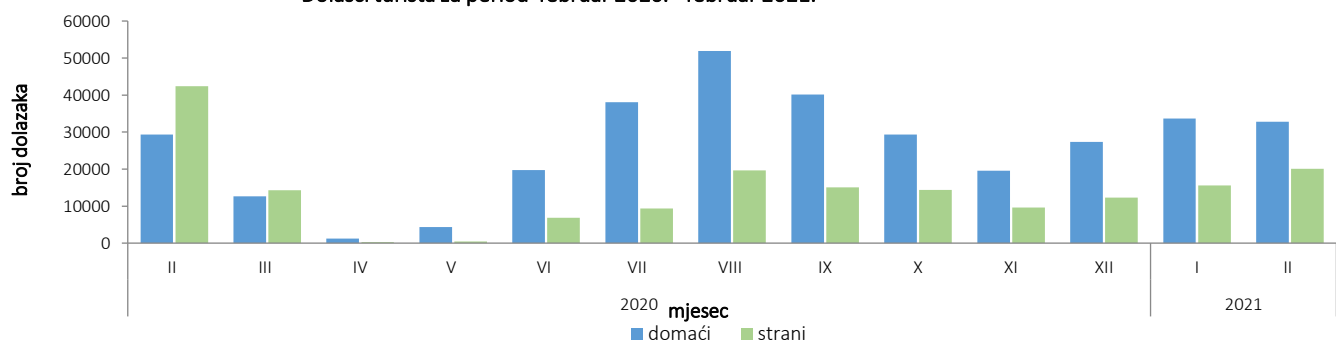


Tabela2: Dolasci i noćenja stranih turista prema zemlji prebivališta

	Dolasci					Noćenja					II 2021	
	II 2020*	I 2020*	II 2021	Indeksi II 2021 I 2020	Indeksi II 2021 II 2020	II 2020*	I 2020*	II 2021	Indeksi II 2021 I 2020	Indeksi II 2021 II 2020	Struktura noćenja u %	Prosječan broj noćenja po dolasku
Ukupno strani turisti	42465	15584	20113	129,1	47,4	112174	45509	53100	116,7	47,3	100,0	2,6
Albanija	187	30	55	183,3	29,4	306	43	120	279,1	39,2	0,2	2,2
Austrija	1182	359	448	124,8	37,9	2431	895	1075	120,1	44,2	2,0	2,4
Belgija	151	75	46	61,3	30,5	394	139	110	79,1	27,9	0,2	2,4
Bugarska	203	42	51	121,4	25,1	454	164	143	87,2	31,5	0,3	2,8
Crna Gora	1225	1493	1018	68,2	83,1	2670	4216	2492	59,1	93,3	4,7	2,4
Češka	394	53	105	198,1	26,6	607	141	303	214,9	49,9	0,6	2,9
Danska	135	22	23	104,5	17,0	361	61	71	116,4	19,7	0,1	3,1
Estonija	15	24	1	4,2	6,7	37	44	1	2,3	2,7	0,0	1,0
Finska	65	9	13	144,4	20,0	180	77	131	170,1	72,8	0,2	10,1
Francuska	432	141	134	95,0	31,0	1035	310	406	131,0	39,2	0,8	3,0
Grčka	188	43	28	65,1	14,9	422	144	153	106,3	36,3	0,3	5,5
Holandija	429	70	129	184,3	30,1	1284	251	332	132,3	25,9	0,6	2,6
Hrvatska	11132	3859	4135	107,2	37,1	33681	11179	10891	97,4	32,3	20,5	2,6
Irska	134	12	5	41,7	3,7	368	29	7	24,1	1,9	0,0	1,4
Island	3	1	7	700,0	233,3	11	1	7	700,0	63,6	0,0	1,0
Italija	1095	320	290	90,6	26,5	2427	822	907	110,3	37,4	1,7	3,1
Kipar	38	24	3	12,5	7,9	173	98	8	8,2	4,6	0,0	2,7
Latvija	12	3	3	100,0	25,0	48	10	3	30,0	6,3	0,0	1,0
Litvanija	29	12	5	41,7	17,2	68	19	9	47,4	13,2	0,0	1,8
Luksemburg	43	49	58	118,4	134,9	105	143	143	100,0	136,2	0,3	2,5

(nastavak na sljedećoj strani)

(nastavak)

	Dolasci					Noćenja					II 2021	
	II 2020*	I 2020	II 2021	Indeksi II 2021 I 2020	Indeksi II 2021 II 2020	II 2020*	I 2020	II 2021	Indeksi II 2021 I 2020	Indeksi II 2021 II 2020	Struktura noćenja u %	prosječan broj noćenja po dolasku
Mađarska	456	68	76	111,8	16,7	1056	318	297	93,4	28,1	0,6	3,9
Malta	6	1	–	–	–	14	4	–	–	–	–	–
Norveška	133	19	7	36,8	5,3	435	71	19	26,8	4,4	0,0	2,7
Njemačka	1504	494	482	97,6	32,0	3538	1294	1221	94,4	34,5	2,3	2,5
Poljska	247	50	71	142,0	28,7	574	116	165	142,2	28,7	0,3	2,3
Portugal	60	8	9	112,5	15,0	149	61	76	124,6	51,0	0,1	8,4
Rumunija	178	53	82	154,7	46,1	508	144	334	231,9	65,7	0,6	4,1
Rusija	334	144	91	63,2	27,2	666	315	192	61,0	28,8	0,4	2,1
Sjeverna Makedonija	420	137	165	120,4	39,3	1080	418	388	92,8	35,9	0,7	2,4
Slovačka	168	31	55	177,4	32,7	488	64	140	218,8	28,7	0,3	2,5
Slovenija	3164	598	1507	252,0	47,6	8223	1599	3948	246,9	48,0	7,4	2,6
Srbija	8822	3721	7979	214,4	90,4	26701	12910	21364	165,5	80,0	40,2	2,7
Španija	288	13	26	200,0	9,0	719	28	52	185,7	7,2	0,1	2,0
Švajcarska(uključujući Lihtenštajn)	519	199	354	177,9	68,2	1573	554	946	170,8	60,1	1,8	2,7
Švedska	451	94	115	122,3	25,5	1088	228	292	128,1	26,8	0,5	2,5
Turska	1617	709	661	93,2	40,9	3663	1624	1427	87,9	39,0	2,7	2,2
Ujedinjeno Kraljevstvo	602	82	89	108,5	14,8	1515	233	221	94,8	14,6	0,4	2,5
Ukrajina	76	11	14	127,3	18,4	202	22	39	177,3	19,3	0,1	2,8
Ostale evropske zemlje	120	15	37	246,7	30,8	272	38	82	215,8	30,1	0,2	2,2
Egipat	59	36	17	47,2	28,8	182	120	61	50,8	33,5	0,1	3,6
Južnoafrička Republika	15	5	3	60,0	20,0	110	6	13	216,7	11,8	0,0	4,3
Ostale afričke zemlje	128	77	66	85,7	51,6	458	169	117	69,2	25,5	0,2	1,8
Kanada	112	38	18	47,4	16,1	249	172	143	83,1	57,4	0,3	7,9
SAD	1103	412	485	117,7	44,0	2172	815	1097	134,6	50,5	2,1	2,3
Ostale zemlje Sjeverne Amerike	27	9	16	177,8	59,3	155	9	27	300,0	17,4	0,1	1,7
Brazil	81	31	8	25,8	9,9	188	72	21	29,2	11,2	0,0	2,6
Ostale zemlje Južne i Srednje Amerike	89	18	30	166,7	33,7	245	43	59	137,2	24,1	0,1	2,0
Bahrein	113	84	36	42,9	31,9	271	233	120	51,5	44,3	0,2	3,3
Indija	59	14	11	78,6	18,6	136	63	31	49,2	22,8	0,1	2,8
Iran	28	6	5	83,3	17,9	303	68	9	13,2	3,0	0,0	1,8
Izrael	69	19	2	10,5	2,9	166	43	10	23,3	6,0	0,0	5,0
Japan	154	15	6	40,0	3,9	382	25	12	48,0	3,1	0,0	2,0
Južna Koreja	735	1	1	100,0	0,1	814	4	4	100,0	0,5	0,0	4,0
Katar	82	17	32	188,2	39,0	174	60	112	186,7	64,4	0,2	3,5
Kina	1354	30	40	133,3	3,0	2367	78	87	111,5	3,7	0,2	2,2
Kuvajt	212	62	70	112,9	33,0	613	217	310	142,9	50,6	0,6	4,4
Malezija	292	4	7	175,0	2,4	444	8	16	200,0	3,6	0,0	2,3
Oman	123	51	37	72,5	30,1	343	140	71	50,7	20,7	0,1	1,9
Saudijska Arabija	315	39	29	74,4	9,2	661	61	33	54,1	5,0	0,1	1,1
Ujedinjeni Arapski Emirati	241	1421	678	47,7	281,3	652	3979	1749	44,0	268,3	3,3	2,6
Ostale azijske zemlje	664	85	110	129,4	16,6	1187	223	363	162,8	30,6	0,7	3,3
Australija	94	15	28	186,7	29,8	293	46	119	258,7	40,6	0,2	4,3
Novi Zeland	18	4	–	–	–	41	8	–	–	–	–	–
Ostale zemlje Okeanije	41	3	1	33,3	2,4	42	20	1	5,0	2,4	0,0	1,0

* konačan podatak

Noćenja i dolasci stranih turista prema zemlji prebivališta, februar 2021.

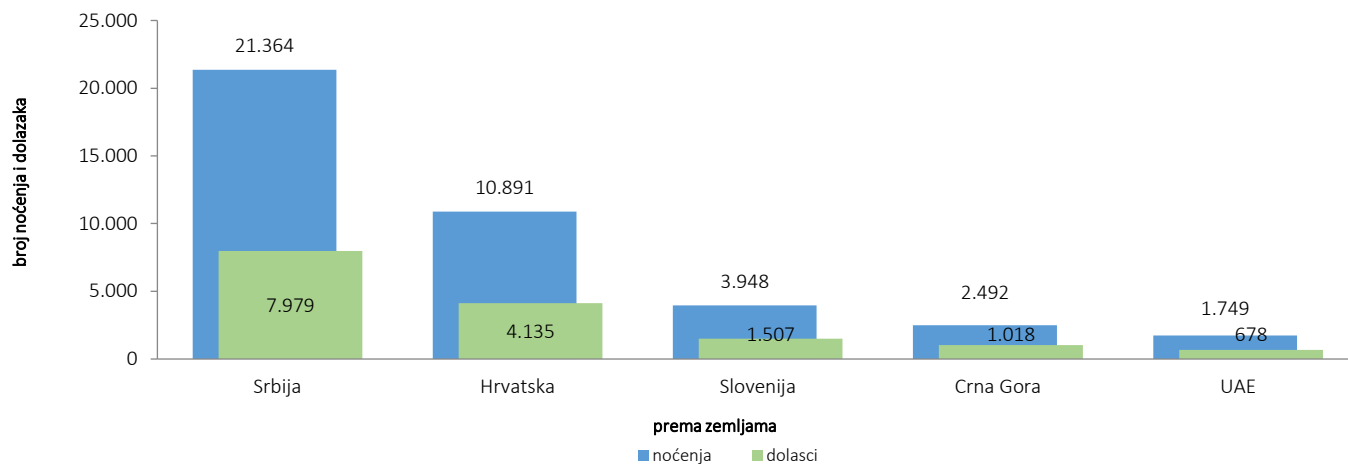


Tabela 3: Dolasci i noćenja turista prema klasifikaciji djelatnosti ¹⁾

	Dolasci					Noćenja					II 2021
	II 2020*	I 2020*	II 2021	Indeksi II 2021 I 2020	Indeksi II 2021 II 2020	II 2020*	I 2020*	II 2021	Indeksi II 2021 I 2020	Indeksi II 2021 II 2020	Struktura noćenja %
UKUPNO	71909	49217	52948	107,6	73,6	170349	121831	120723	99,1	70,9	100,0
Hoteli i sličan smještaj	68609	47678	51503	108,0	75,1	158923	117428	115131	98,0	72,4	95,4
Odmarališta i slični objekti za kraći odmor	2554	1365	1106	81,0	43,3	5140	3176	2556	80,5	49,7	2,1
Kampovi i prostori za kampiranje	60	34	17	50,0	28,3	133	64	17	26,6	12,8	0,0
Ostali smještaj	686	140	322	230,0	46,9	6153	1163	3019	259,6	49,1	2,5
Domaći turisti	29444	33633	32835	97,6	111,5	58175	76322	67623	88,6	116,2	56,0
Hoteli i sličan smještaj	27594	32244	31533	97,8	114,3	51358	72614	62655	86,3	122,0	51,9
Odmarališta i slični objekti za kraći odmor	1304	1236	977	79,0	74,9	1994	2514	1967	78,2	98,6	1,6
Kampovi i prostori za kampiranje	27	17	13	76,5	48,1	59	35	13	37,1	22,0	0,0
Ostali smještaj	519	136	312	229,4	60,1	4764	1159	2988	257,8	62,7	2,5
Strani turisti	42465	15584	20113	129,1	47,4	112174	45509	53100	116,7	47,3	44,0
Hoteli i sličan smještaj	41015	15434	19970	129,4	48,7	107565	44814	52476	117,1	48,8	43,5
Odmarališta i slični objekti za kraći odmor	1250	129	129	100,0	10,3	3146	662	589	89,0	18,7	0,5
Kampovi i prostori za kampiranje	33	17	4	23,5	12,1	74	29	4	13,8	5,4	0,0
Ostali smještaj	167	4	10	250	6,0	1389	4	31	775	2,2	0,0

¹⁾ Klasifikacija djelatnosti Bosne i Hercegovine BiH 2010

* konačan podatak

Tabela 4:Dolasci i noćenja turista prema načinu dolaska

	Individualno						Organizirano					
	Dolasci turista			Noćenja turista			Dolasci turista			Noćenja turista		
	II 2020*	II 2021	Indeksi II 2021 II 2020	II 2020*	II 2021	Indeksi II 2021 II 2020	II 2020*	II 2021	Indeksi II 2021 II 2020	II 2020*	II 2021	Indeksi II 2021 II 2020
UKUPNO	57440	47689	83,0	126882	109738	86,5	14469	5259	36,3	43467	10985	25,3
Domaći turisti	25750	29579	114,9	47684	61541	129,1	3694	3256	88,1	10491	6082	58,0
Strani turisti	31690	18110	57,1	79198	48197	60,9	10775	2003	18,6	32976	4903	14,9

*konačan podatak

METODOLOŠKA OBJAŠNJENJA

Cilj statističkog istraživanja

Cilj statističkog istraživanja je praćenje turističke aktivnosti u komercijalnim smještajnim objektima i osiguravanje međunarodno usporedivih podataka statistike turizma u BiH u skladu sa važećom EU regulativom za statistiku turizma.

Jedinice posmatranja

Jedinice posmatranja su svi poslovni subjekti/pravna osobe koje su prema glavnoj djelatnosti registrovane da obavljaju djelatnost pružanja smještaja (oblast 55 - KD BiH 2010), fizičke osobe te domaćinstva koja iznajmljuju smještajne objekte turistima.

Za potrebe istraživanja korištena je Klasifikacija djelatnosti Bosne i Hercegovine- KD BiH 2010 koja je u potpunosti usklađena sa Evropskom klasifikacijom ekonomskih djelatnosti NACE Rev.2.

Obuhvat

Izveštajne jedinice su svi poslovni subjekti (preduzeća, obrtnici, zadruge, ustanove, udruženja itd.) i njihove jedinice u sastavu koji su prema KD BiH 2010 registrovani u granama: 55.1 (hoteli i sličan smještaj), 55.2 (odmarališta i slični objekti za kraći odmor), 55.3 (kampovi i prostori za kampovanje), 55.9 (ostali nekategorizovani smještaj); zdravstvene ustanove u kojima osobe same snose naknadu za medicinsku rehabilitaciju odnosno svoj boravak; poslovni subjekti koji se bave posredovanjem smještaja gostiju u: seljačkim domaćinstvima, kućama, kampovima, apartmanima i sobama, koje neposredno iznajmljuju građani/domaćinstva. Cjelokupno područje Bosne i Hercegovine je obuhvaćeno istraživanjem.

Izvor i metoda prikupljanja

Podaci o turističkom prometu (broj dolazaka i noćenja turista) te smještajnim kapacitetima prikupljaju se redovnim mjesečnim izvještajem (obrazac TU-11). Izvještaji se sastavljaju na osnovu evidencija u knjigama gostiju, pružanja smještajnih usluga turistima ili samo posreduju u pružanju tih usluga.

Revizija podataka

Redovna saopćenja turizma objavljuju se u mjesečnoj dinamici i sadrže preliminarne/prve rezultate sve dok se ne objave konačni podaci.

Prva redovna revizija podataka podrazumijeva da se pri publikovanju podataka za naredni mjesec revidiraju objavljeni podaci iz predhodnog mjeseca (t-1) u skladu sa informacijama dostavljenim od strane izvještajne jedinice. Druga redovna revizija prethodno publikovanih podataka je godišnja revizija, koja obuhvata sve nastale promjene podataka dostavljene nakon prve revizije, kako bi se osigurala tačnost objavljenih podataka.

U saopćenju je jasno naznačeno o kojim se podacima radi, tako da korisnici statističkih podataka mogu pravilno da ih tumače. Ukoliko se uvode novi statistički standardi i koncepti, vrše izmjene u metodologiji istraživanja neophodno je izvršiti reviziju podataka da bi se osigurala dosljednost i uporedivost podataka ranijih historijskih serija i novih serija podataka. O izmjenama podataka i razlozima korisnici će biti obavješteni na prikladan i transparentan način, u redovnim mjesečnim saopćenjima i drugim publikacijama za javnost kao i na web stranici Agencije za statistiku BiH (www.bhas.gov.ba).

Definicije

Turizam je aktivnost osoba koje putuju i borave u mjestima izvan svoje uobičajene sredine, ne duže od jedne godine, u bilo koje svrhe uključujući poslovne, razonodu ili bilo koju ličnu svrhu, osim u svrhu zapošljavanja kod poslovnog subjekta sa sjedištem u mjestu posjeta.

Turist je svaka osoba koja u mjestu izvan svog prebivališta, provede najmanje jednu noć u ugostiteljskom ili drugom objektu za smještaj turista, radi odmora ili rekreacije, zdravlja, studija, sporta, religije, porodice, poslova, javnih misija ili skupova. Turist se registruje u svakom objektu u kojem boravi i zbog toga, u slučaju promjene objekta, dolazi do njegovog ponovog prijavljivanja, i tako se udvostručuju podaci. Prema tome, statistika evidentira broj dolazaka turista, a ne broj turista.

Prebivalište je mjesto u kojem se osoba nastanila s namjerom da u njemu stalno živi.

Domaći turista je svaka osoba sa prebivalištem u Bosni i Hercegovini koja u nekom mjestu u Bosni i Hercegovini izvan mjesta svog prebivališta provede najmanje jednu noć u ugostiteljskom ili drugom objektu za smještaj turista.

Strani turista je svaka osoba koja u Bosni i Hercegovini nema stalno prebivalište, a provede najmanje jednu noć u ugostiteljskom ili u drugom objektu za smještaj gostiju.

Dolasci turista jesu broj osoba (turista) koje su došle i prijavile svoj boravak u objektu koji pruža uslugu smještaja. **Noćenja turista** jesu svaka registrovana noć osobe (turista) u objektu koji pruža uslugu smještaja.

Smještajni kapaciteti prikazuju se kao broj soba, apartmana, mjesta za kampiranje i broj stalnih kreveta.

Stalnim krevetima smatraju se postelje koje su redovno spremljene za iznajmljivanje gostima.

Stopa popunjenosti kreveta (neto) u referentnom mjesecu dobija se dijeljenjem ukupnog broja noćenja sa brojem raspoloživih kreveta i brojem dana u kojem su kreveti bili dostupni za korištenje. Podatak je izražen kao postotak.

Način dolaska odnosi se na organizaciju boravka turista u objektu za smještaj. Ovisno o organizaciji putovanja može biti : individualno ili organizirano (preko posrednika - putničke agencije ili druge organizacije koja se bavi posredovanjem u turizmu).

Znakovi

- nema pojave
- 0,0 podatak je manji od 0,05 upotrijebljene jedinice mjere

Publikuje Agencija za statistiku Bosne i Hercegovine, 71000 Sarajevo, Zelenih beretki 26

Telefon: +387 (33) 911 911 | Telefaks: +387 (33) 220 622

Elektronska pošta: bhas@bhas.gov.ba | Internetska stranica: www.bhas.gov.ba

Odgovorne osobe:

Velimir Jukić, Pomoćnik direktora za poslovne statistike

Vesna Čužić, v.d. direktora

Saopćenje priredila: Azra Bander Demirović



Razmislite o očuvanju okoliša prije štampanja dokumenta.