



Обавезни сте да приликом дозвољених радњи, у свом производу или апликацији наведете извор података.

ГОДИНА XVII

САРАЈЕВО, 10.7.2023.

БРОЈ 5

## ПОСЛОВНЕ СТАТИСТИКЕ

### Туризам, мај 2023.

У Босни и Херцеговини у мјесецу мају 2023. туристи су остварили 164.625 посјета, што је више за 31,3% у односу на април 2023. и за 16,6% више у односу на мај 2022. године. Туристи су остварили 325.582 ноћења, што је више за 30,1% у односу на април 2023. и за 11,1% више у односу на мај 2022. године. У укупно оствареном броју ноћења учешће домаћих туриста је 33,5%, док је 66,5% учешће страних туриста.

Број ноћења домаћих туриста је виши за 55,4% у односу на април 2023. и за 8,0% мањи у односу на мај 2022. године. Број ноћења страних туриста је виши за 20,3% у односу на април 2023. и за 23,9% виши у односу на мај 2022. године.

У структури ноћења страних туриста у мају 2023. највише ноћења остварили су туристи из Србије (14,1%), Хрватске и Турске са по (8,5%), Словеније (7,5%), Њемачке (5,6%), САД (3,8%), Холандије (3,3%), Аустрије и Француске са по (3,2%) те Уједињених Арапских Емирата (3,0%), што је укупно 60,6%. Туристи из осталих земаља остварили су 39,4% ноћења.

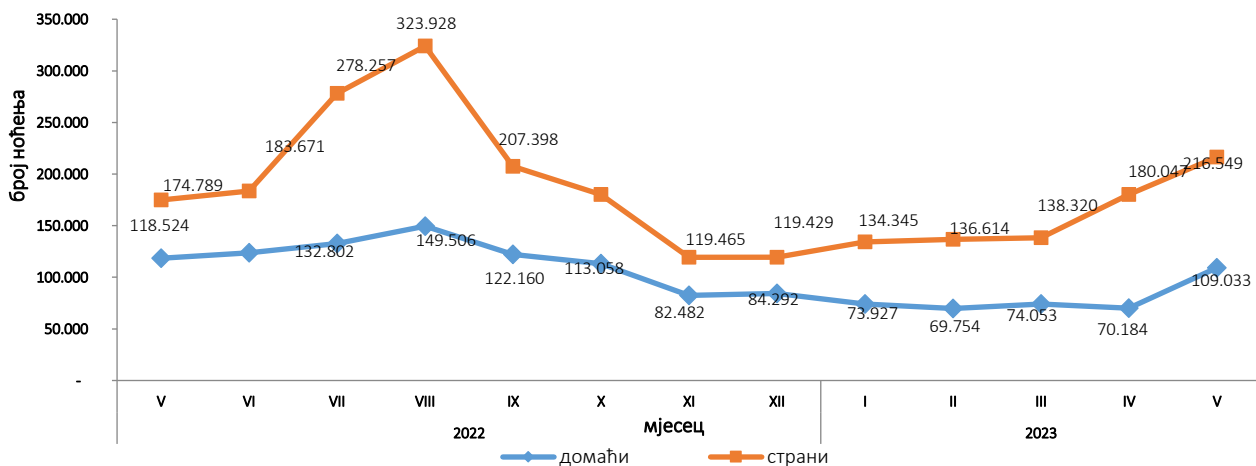
Што се тиче дужине боравка страних туриста у нашој земљи, на првом мјесту је Кувајт са 4,3 ноћи, Ирска 3,8, Малта и Катар са 3,6 ноћи и Иран са 3,2 ноћи, те Албанија просјечним задржавањем од 3,0 ноћи.

Туристима је у мају 2023. у Босни и Херцеговини у мају 2023. било је на располагању 19.530 соба, апартмана и мјеста за кампирање, што је више за 0,2% у односу на мај 2022. године, и 43.139 расположивих кревета, што је више за 1,1% у односу на исти мјесец 2022. године.

У мају 2023. у оквиру дјелатности - Хотели и сличан смјештај, туристима је било на располагању укупно 17.823 собе и апартмани, што је за 1,0% више у односу на мај 2022. године, и 37.682 кревета, што је за 2,3% више у односу на исти мјесец претходне године. Нето стопа искоришћености соба у мају 2023. износила је 34,9%, а сталних кревета 26,5%, док је у мају 2022. стопа искоришћености соба износила 33,1%, а сталних кревета 24,4%.

Према врсти смјештајног објекта, највећи број ноћења остварен је у оквиру дјелатности Хотели и сличан смјештај са учешћем од 94,9%.

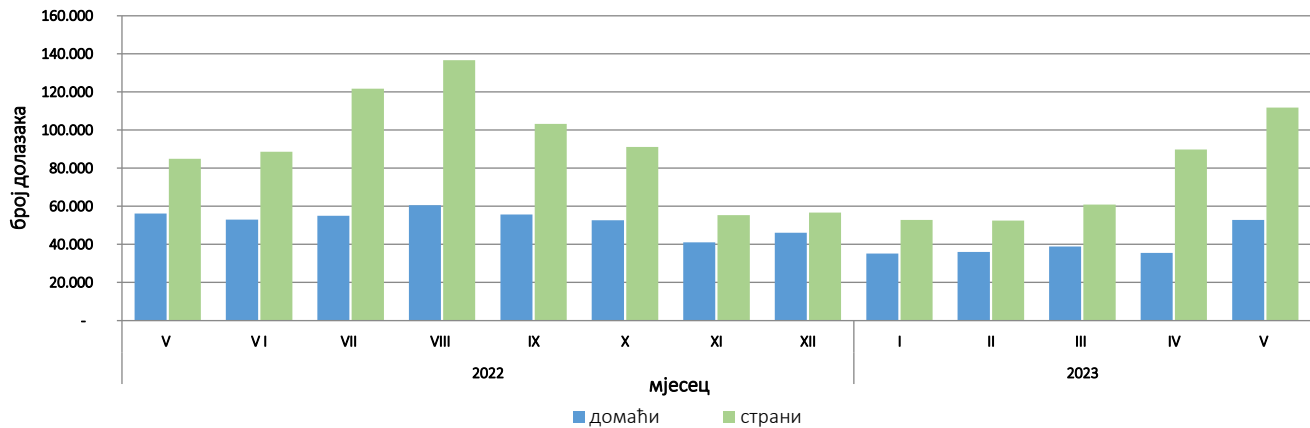
Ноћења туриста по мјесецима за период мај 2022.- мај 2023.



**Табела 1: Доласци и ноћења туриста**

	Доласци					Ноћења					V 2023	
	V 2022*	IV 2023	V 2023	Индекси V 2023 IV 2023	Индекси V 2023 V 2022	V 2022*	IV 2023	V 2023	Индекси V 2023 IV 2023	Индекси V 2023 V 2022	Структура ноћења %	Просјечан број ноћења по доласку
Укупно	141.243	125.364	164.625	131,3	116,6	293.313	250.231	325.582	130,1	111,0	100,0	2,0
Домаци туристи	56.255	35.579	52.812	148,4	93,9	118.524	70.184	109.033	155,4	92,0	33,5	2,1
Страни туристи	84.988	89.785	111.813	124,5	131,6	174.789	180.047	216.549	120,3	123,9	66,5	1,9

\*коначан податак

**Доласци туриста за период мај 2022. - мај 2023.**

**Табела 2: Доласци и ноћења страних туриста према земљи пребивалишта**

	Доласци					Ноћења					V 2023	
	V 2022*	IV 2023	V 2023	Индекси V 2023 IV 2023	Индекси V 2023 V 2022	V 2022*	IV 2023	V 2023	Индекси V 2023 IV 2023	Индекси V 2023 V 2022	Структура ноћења %	Просјечан број ноћења по доласку
<b>Укупно страни туристи</b>	<b>84.988</b>	<b>89.785</b>	<b>111.813</b>	<b>124,5</b>	<b>131,6</b>	<b>174.789</b>	<b>180.047</b>	<b>216.549</b>	<b>120,3</b>	<b>123,9</b>	<b>100,0</b>	<b>1,9</b>
Албанија	341	430	358	83,3	105,0	726	953	1.070	112,3	147,4	0,5	3,0
Аустрија	2.688	2.882	3.723	129,2	138,5	5.120	5.495	6.950	126,5	135,7	3,2	1,9
Белгија	594	486	983	202,3	165,5	1.112	998	2.095	209,9	188,4	1,0	2,1
Бугарска	944	738	829	112,3	87,8	1.513	1.275	1.357	106,4	89,7	0,6	1,6
Црна Гора	2.269	2.911	2.865	98,4	126,3	4.668	5.513	5.562	100,9	119,2	2,6	1,9
Чешка	567	651	660	101,4	116,4	987	1.339	1.150	85,9	116,5	0,5	1,7
Данска	769	292	415	142,1	54,0	2.244	678	1.006	148,4	44,8	0,5	2,4
Естонија	24	34	45	132,4	187,5	74	151	62	41,1	83,8	0,0	1,4
Финска	117	201	211	105,0	180,3	309	334	360	107,8	116,5	0,2	1,7
Француска	1.983	1.050	2.565	244,3	129,3	5.525	2.437	6.874	282,1	124,4	3,2	2,7
Грчка	246	395	434	109,9	176,4	472	734	912	124,3	193,2	0,4	2,1
Холандија	1.846	1.230	2.725	221,5	147,6	4.729	2.740	7.073	258,1	149,6	3,3	2,6
Хрватска	8.532	14.396	10.679	74,2	125,2	16.249	29.688	18.388	61,9	113,2	8,5	1,7
Ирска	297	270	428	158,5	144,1	1.024	926	1.605	173,3	156,7	0,7	3,8
Исланд	20	10	19	190,0	95,0	35	25	48	192,0	137,1	0,0	2,5
Италија	1.758	2.574	2.541	98,7	144,5	3.682	5.605	4.737	84,5	128,7	2,2	1,9
Кипар	13	24	75	312,5	576,9	25	47	202	429,8	808,0	0,1	2,7
Латвија	30	29	88	303,4	293,3	67	71	166	233,8	247,8	0,1	1,9
Литванија	70	133	143	107,5	204,3	166	184	171	92,9	103,0	0,1	1,2
Луксембург	65	80	65	81,3	100,0	155	200	136	68,0	87,7	0,1	2,1
Мађарска	1.186	1.275	1.879	147,4	158,4	2.402	2.496	3.381	135,5	140,8	1,6	1,8
Малта	22	88	32	36,4	145,5	61	256	116	45,3	190,2	0,1	3,6

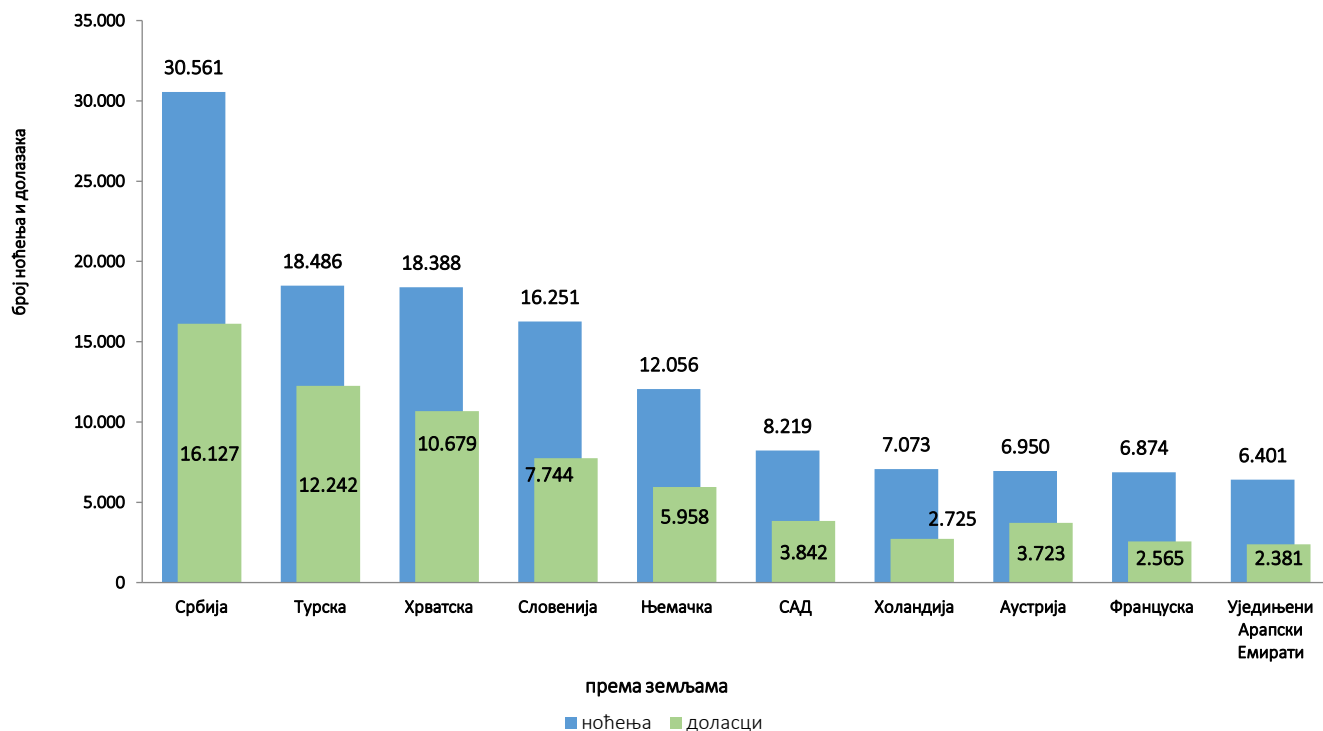
 (наставка на сљедећој страници)  
(наставка)

	Доласци					Ноћења					V 2023	
	V 2022*	IV 2023	V 2023	Индекси V 2023 IV 2023	Индекси V 2023 V 2022	V 2022*	IV 2023	V 2023	Индекси V 2023 IV 2023	Индекси V 2023 V 2022	Структура ноћења %	Просјечан број ноћења по доласку
Норвешка	365	303	554	182,8	151,8	811	752	1.221	162,4	150,6	0,6	2,2
Њемачка	4.420	4.289	5.958	138,9	134,8	9.400	8.879	12.056	135,8	128,3	5,6	2,0
Пољска	2.045	1.508	2.393	158,7	117,0	3.784	2.522	5.313	210,7	140,4	2,5	2,2
Португал	404	176	118	67,0	29,2	1.173	411	293	71,3	25,0	0,1	2,5
Румунија	500	498	904	181,5	180,8	1.082	1.060	1.385	130,7	128,0	0,6	1,5
Русија	328	1.110	802	72,3	244,5	619	1.899	1.545	81,4	249,6	0,7	1,9
Сјеверна Македонија	1.425	1.228	1.910	155,5	134,0	2.551	2.547	3.505	137,6	137,4	1,6	1,8
Словачка	489	453	717	158,3	146,6	880	992	1.343	135,4	152,6	0,6	1,9
Словенија	4.780	9.701	7.744	79,8	162,0	9.956	23.232	16.251	70,0	163,2	7,5	2,1
Србија	14.783	16.205	16.127	99,5	109,1	27.224	30.491	30.561	100,2	112,3	14,1	1,9
Шпанија	897	551	563	102,2	62,8	2.481	1.585	1.298	81,9	52,3	0,6	2,3
Швајцарска (укључујући Лихтенштајн)	1.279	1.080	1.359	125,8	106,3	2.517	2.186	2.786	127,4	110,7	1,3	2,1
Шведска	845	970	1.237	127,5	146,4	1.978	2.167	2.800	129,2	141,6	1,3	2,3
Турска	6.759	7.988	12.242	153,3	181,1	10.922	12.394	18.486	149,2	169,3	8,5	1,5
Уједињено Краљевство	1.255	884	1.172	132,6	93,4	2.791	2.137	2.880	134,8	103,2	1,3	2,5
Украјина	149	165	196	118,8	131,5	302	472	409	86,7	135,4	0,2	2,1
Остале европске земље	366	131	179	136,6	48,9	867	399	484	121,3	55,8	0,2	2,7
Египат	68	28	44	157,1	64,7	244	58	128	220,7	52,5	0,1	2,9
Јужноафричка Република	49	25	40	160,0	81,6	81	52	73	140,4	90,1	0,0	1,8
Остале афричке земље	139	122	191	156,6	137,4	298	324	509	157,1	170,8	0,2	2,7
Канада	371	314	776	247,1	209,2	766	592	1.587	268,1	207,2	0,7	2,0
САД	3.181	2.217	3.842	173,3	120,8	6.928	5.035	8.219	163,2	118,6	3,8	2,1
Остале земље Сјеверне Америке	115	31	110	354,8	95,7	256	63	216	342,9	84,4	0,1	2,0
Бразил	256	139	618	444,6	241,4	531	307	1.111	361,9	209,2	0,5	1,8
Остале земље Јужне и Средње Америке	665	458	842	183,8	126,6	1.109	827	1.450	175,3	130,7	0,7	1,7
Бахреин	786	120	359	299,2	45,7	2.749	294	860	292,5	31,3	0,4	2,4
Индија	182	335	384	114,6	211,0	424	659	669	101,5	157,8	0,3	1,7
Иран	21	22	45	204,5	214,3	51	53	143	269,8	280,4	0,1	3,2
Израел	863	490	722	147,3	83,7	1.751	1.194	1.526	127,8	87,2	0,7	2,1
Јапан	74	191	181	94,8	244,6	248	296	310	104,7	125,0	0,1	1,7
Јужна Кореја	77	1.124	2.573	228,9	3341,6	138	1.338	3.124	233,5	2263,8	1,4	1,2
Катар	281	82	90	109,8	32,0	597	284	320	112,7	53,6	0,1	3,6
Кина	409	1.808	2.949	163,1	721,0	852	2.823	4.099	145,2	481,1	1,9	1,4
Кувајт	952	287	776	270,4	81,5	2.950	982	3.338	339,9	113,2	1,5	4,3
Малезија	1.465	730	2.346	321,4	160,1	1.828	883	2.796	316,6	153,0	1,3	1,2
Оман	1.095	328	1.566	477,4	143,0	2.343	603	3.481	577,3	148,6	1,6	2,2
Саудијска Арабија	3.816	635	1.837	289,3	48,1	7.874	1.397	4.616	330,4	58,6	2,1	2,5
Уједињени Арапски Емирати	3.466	1.073	2.381	221,9	68,7	9.436	2.877	6.401	222,5	67,8	3,0	2,7
Остале азијске земље	843	1.416	2.099	148,2	249,0	1.933	2.048	3.419	166,9	176,9	1,6	1,6
Аустралија	285	338	852	252,1	298,9	577	685	1.676	244,7	290,5	0,8	2,0
Нови Зеланд	37	40	108	270,0	291,9	93	83	207	249,4	222,6	0,1	1,9
Остале земље Океаније	22	13	145	<sup>1)</sup>	659,1	49	20	234	<sup>1)</sup>	477,6	0,1	1,6

<sup>1)</sup> Индекс већи од 999

\*коначан податак

### Ноћења и доласци туриста према земљи пребивалишта, мај 2023.



Табела 3: Доласци и ноћења туриста према класификацији дјелатности <sup>2)</sup>

	Доласци					Ноћења					V 2023
	V 2022*	IV 2023	V 2023	Индекси V 2023 IV 2023	Индекси V 2023 V 2022	V 2022*	IV 2023	V 2023	Индекси V 2023 IV 2023	Индекси V 2023 V 2022	Структура ноћења %
<b>Укупно</b>	<b>141.243</b>	<b>125.364</b>	<b>164.625</b>	<b>131,3</b>	<b>116,6</b>	<b>293.313</b>	<b>250.231</b>	<b>325.582</b>	<b>130,1</b>	<b>111,0</b>	<b>100,0</b>
Хотели и сличан смјештај	135.774	121.200	158.475	130,8	116,7	276.192	237.680	308.995	130,0	111,9	94,9
Одмаралишта и слични објекти за краћи одмор	3.006	2.761	3.346	121,2	111,3	6.788	5.691	6.695	117,6	98,6	2,1
Кампови и простори за кампирање	1.622	602	2.129	353,7	131,3	2.375	1.052	3.436	326,6	144,7	1,1
Остали смјештај	841	801	675	84,3	80,3	7.958	5.808	6.456	111,2	81,1	2,0
<b>Домаћи туристи</b>	<b>56.255</b>	<b>35.579</b>	<b>52.812</b>	<b>148,4</b>	<b>93,9</b>	<b>118.524</b>	<b>70.184</b>	<b>109.033</b>	<b>155,4</b>	<b>92,0</b>	<b>33,5</b>
Хотели и сличан смјештај	53.986	33.943	50.675	149,3	93,9	109.244	65.102	100.856	154,9	92,3	31,0
Одмаралишта и слични објекти за краћи одмор	1.490	1.131	1.468	129,8	98,5	2.524	1.832	2.442	133,3	96,8	0,8
Кампови и простори за кампирање	116	32	115	359,4	99,1	305	36	178	494,4	58,4	0,1
Остали смјештај	663	473	554	117,1	83,6	6.451	3.214	5.557	172,9	86,1	1,7
<b>Страни туристи</b>	<b>84.988</b>	<b>89.785</b>	<b>111.813</b>	<b>124,5</b>	<b>131,6</b>	<b>174.789</b>	<b>180.047</b>	<b>216.549</b>	<b>120,3</b>	<b>123,9</b>	<b>66,5</b>
Хотели и сличан смјештај	81.788	87.257	107.800	123,5	131,8	166.948	172.578	208.139	120,6	124,7	63,9
Одмаралишта и слични објекти за краћи одмор	1.516	1.630	1.878	115,2	123,9	4.264	3.859	4.253	110,2	99,7	1,3
Кампови и простори за кампирање	1.506	570	2.014	353,3	133,7	2.070	1.016	3.258	320,7	157,4	1,0
Остали смјештај	178	328	121	36,9	68,0	1.507	2.594	899	34,7	59,7	0,3

1) Индекс већи од 999

2) Класификација дјелатности Босне и Херцеговине (БиХ) 2010

\*кончан податак

Табела 4: Доласци и ноћења туриста према начину доласка

	Индивидуално						Организирано					
	Доласци			Ноћења			Доласци			Ноћења		
	V 2022*	V 2023	Индекси V 2023 V 2022	V 2022*	V 2023	Индекси V 2023 V 2022	V 2022*	V 2023	Индекси V 2023 V 2022	V 2022*	V 2023	Индекси V 2023 V 2022
Укупно туристи	104.079	114.505	110,0	210.986	224.338	106,3	37.164	50.120	134,9	82.327	101.244	123,0
Домаћи туристи	41.150	39.616	96,3	85.153	78.294	91,9	15.105	13.196	87,4	33.371	30.739	92,1
Страни туристи	62.929	74.889	119,0	125.833	146.044	116,1	22.059	36.924	167,4	48.956	70.505	144,0

\*коначан податак

## МЕТОДОЛОШКА ОБЈАШЊЕЊА

### Циљ статистичког истраживања

Циљ статистичког истраживања је праћење туристичке активности у комерцијалним смјештајним објектима и осигуравање међународно упоредивих података статистике туризма у БиХ у складу са важећом ЕУ регулативом за статистику туризма.

### Јединице посматрања

Јединице посматрања су сви пословни субјекти/правна лица која су према главној дјелатности регистрован да обављају дјелатност пружања смјештаја (област 55 - КД БиХ 2010), физичка лица те домаћинства која изнајмљују смјештајне објекте туристима. За потребе истраживања коришћена је Класификација дјелатности Босне и Херцеговине- КД БиХ 2010 која је у потпуности усклађена са Европском класификацијом економских дјелатности NACE Rev.2.

### Обухват

Извјештајне јединице су сви пословни субјекти (предузећа, обртници, задруге, установе, удружења итд.) и њихове јединице у саставу који су према КД БиХ 2010 регистровани у гранама: 55.1 (хотели и сличан смјештај), 55.2 (одмаралишта и слични објекти за краћи одмор), 55.3 (кампови и простори за камповање), 55.9 (остали смјештај); здравствене установе у којима лица сама сnose накнаду за медицинску рехабилитацију односно свој боравак; пословни субјекти који се баве посредовањем у смјештају гостију у: сељачким домаћинствима, кућама, камповима, апартманима и собама, које непосредно изнајмљују грађани/домаћинства. Цјелокупно подручје Босне и Херцеговине је обухваћено истраживањем.

### Извор и метода прикупљања

Подаци о туристичком промету (број долазака и ноћења туриста) те смјештајним капацитетима прикупљају се редовним мјесечним извјештајем (образац ТУ-11). Извјештаји се састављају на основу евиденција у књигама гостију, пружања смјештајних услуга туристима или само посредују у пружању тих услуга.

### Ревизија података

Редовна саопштења туризма објављују се у мјесечној динамици и садрже прелиминарне/прве резултате све док се не објаве коначни подаци.

Прва редовна ревизија података подразумијева да се при публиковању података за наредни мјесец ревидирају објављени подаци из претходног мјесеца (т-1) у складу са информацијама достављеним од стране извјештајне јединице. Друга редовна ревизија претходно публикованих података је годишња ревизија, која обухвата све настале промјене података достављене након прве ревизије, како би се осигурала тачност објављених података.

У саопштењу је јасно назначено о којим се подацима ради, тако да корисници статистичких података могу правилно да их тумаче. Уколико се уводе нови статистички стандарди и концепти, врше измјене у методологији истраживања неопходно је извршити ревизију података да би се осигурала досљедност и упоредивост података ранијих историјских серија и нових серија података. О измјенама података и разлозима корисници ће бити обавијештени на прикладан и транспарентан начин, у редовним мјесечним саопштењима и другим публикацијама за јавност као и на веб страници Агенције за статистику БиХ ([www.bhas.gov.ba](http://www.bhas.gov.ba))

## Дефиниције

**Туризам** је активност лица која путују и бораве у мјестима ван своје уобичајене средине, не дуже од једне године, у било које сврхе укључујући пословне, разоноду или било коју личну сврху, осим у сврху запошљавања код пословног субјекта са сједиштем у мјесту посјета.

**Турист** је свако лице које у мјесту ван свог пребивалишта, проведе најмање једну ноћ у угоститељском или другом објекту за смјештај туриста, ради одмора или рекреације, здравља, студија, спорта, религије, породице, послова, јавних мисија или скупова.

**Пребивалиште** је мјесто у којем се лице настанило с намјером да у њему стално живи.

**Домаћи туриста** је свако лице са пребивалиштем у Босни и Херцеговини која у неком мјесту у Босни и Херцеговини ван мјеста свог пребивалишта проведе најмање једну ноћ у угоститељском или другом објекту за смјештај туриста.

**Страни туриста** је свака особа са пребивалиштем изван Босне и Херцеговине која привремено борави у Босни и Херцеговини и проведе најмање једну ноћ у угоститељском или другом објекту за смјештај туриста.

**Доласци туриста** јесу број лица (туриста) која су дошла и пријавила свој боравак у објекту који пружа услугу смјештаја.

**Ноћења туриста** јесу свака регистрована ноћ лица (туриста) у објекту који пружа услугу смјештаја.

**Смјештајни капацитети** приказују се као број соба, апартмана и мјеста за камповање и број сталних кревета.

**Сталним креветима** сматрају се постеље које су редовно спремљене за изнајмљивање гостима.

**Стопа попуњености кревета** у референтном мјесецу добија се дијелењем укупног броја ноћења са бројем расположивих кревета и бројем дана у којем су кревети били доступни за коришћење.

**Стопа попуњености соба (нето)** у референтном мјесецу добија се дијелењем укупног броја кориштених соба са укупним бројем расположивих соба. Податак је изражен као постотак

**Начин доласка** односи се на организацију боравка туриста у објекту за смјештај. Зависно о организацији путовање може бити : индивидуално или организовано (преко посредника - путничке агенције или друге организације која се бави посредовањем у туризму).

## Симболи

- нема појаве

0,0 податак је мањи од 0,05 употријебљене јединице мјере

Публикује Агенција за статистику Босне и Херцеговине, 71000 Сарајево, Зелених беретки 26

Телефон: +387 (33) 911 911 | Телефакс: +387 (33) 220 622

Електронска пошта: [bhas@bhas.gov.ba](mailto:bhas@bhas.gov.ba) | Интернетска страница: [www.bhas.gov.ba](http://www.bhas.gov.ba)

Одговорна лица:

Велимир Јукић, Помоћник директорице за пословне статистике

Весна Ђужић, директорица

Саопштење приредили: Азра Бандер Демировић и Мирза Агић



Размислите о очувању животне средине прије штампања документа.